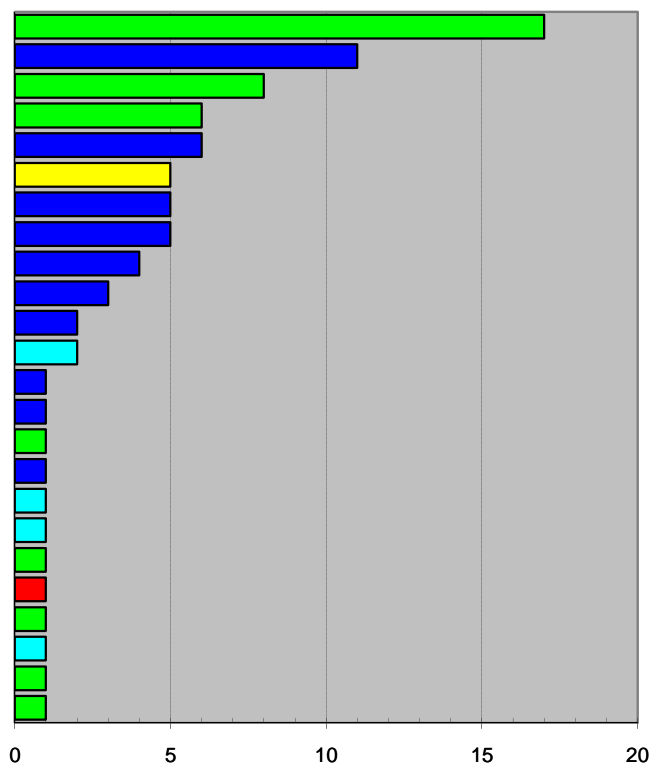


## Rozdělení žadatelů podle státní příslušnosti prosinec 2009

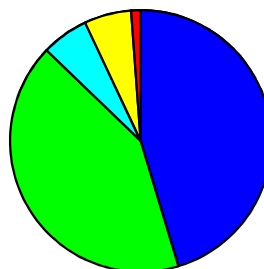
tab. 02a

Státní příslušnost	Počet žádostí	%
Ukrajina	17	19,80
Mongolsko	11	12,80
Rusko	8	9,30
Moldavsko	6	7,00
Sýrie	6	7,00
bez státní příslušnosti	5	5,80
Turecko	5	5,80
Uzbekistán	5	5,80
Kyrgyzstán	4	4,70
Vietnam	3	3,50
Gruzie	2	2,30
Konžská dem. rep.	2	2,30
Arménie	1	1,20
Ázerbajdžán	1	1,20
Bělorusko	1	1,20
Čína	1	1,20
Guinea	1	1,20
Kamerun	1	1,20
Kosovo	1	1,20
Kuba	1	1,20
Makedonie	1	1,20
Nigérie	1	1,20
Slovensko	1	1,20
Srbsko	1	1,20
<b>Celkem</b>	<b>86</b>	<b>100,00</b>



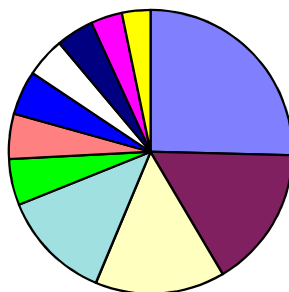
tab. 02b

Státní příslušnost	Zahájení řízení	%
Asie	39	45,00
Evropa	36	42,00
bez státní příslušnosti	5	6,00
Afrika	5	6,00
Amerika	1	1,00
<b>Celkem</b>	<b>86</b>	<b>100,00</b>



- Asie
- Evropa
- bez státní příslušnosti
- Afrika
- Amerika

### Nejčastější státní příslušnosti žadatelů v roce 2009 ( k 31.12.2009)



- Ostatní - 25,4%
- Ukrajina - 16,14%
- Kazachstán - 14,79%
- Mongolsko - 12,64%
- Turecko - 5,25%
- bez státní příslušnosti - 5,17%
- Vietnam - 5,01%
- Rusko - 4,53%
- Bělorusko - 4,29%
- Sýrie - 3,58%
- Nigérie - 3,26%