

Změna aplikačního programu CDBP

Ministerstvo vnitra
odbor správních činností

Cestovní pasy

- úvodní obrazovka bude doplněna o ikonu „Potvrzení dávky dokladů“



Cestovní pasy

- nové ikony v části identifikace žadatele „Identifikace dle občanského průkazu“ a „Identifikace dle cestovního pasu“



The screenshot shows a web application window titled "E-pasy". It contains several sections for user identification:

- Identifikace žadatele**: Displays "Číslo žádosti: 100200000006".
- Identifikace dle rodného čísla**: Includes a label "Rodné číslo:" followed by two input fields separated by a slash.
- Identifikace dle občanského průkazu**: Includes a label "Číslo OP:" followed by an input field.
- Identifikace dle cestovního pasu**: Includes a label "Číslo pasu:" followed by an input field.
- Výběr typu žádosti**: A section with three radio button options: "STANDARD" (selected), "BLESK", and "SUPERBLESK".

Cestovní pasy

- aplikace bude rozšířena ve výběru žádosti o Superblesk



The screenshot shows a web form titled "L-pas" with a blue header. The form is divided into several sections with green borders. The first section, "Identifikace žadatele", contains the text "Číslo žádosti: 10020000000". The second section, "Identifikace dle rodného čísla", contains the text "Rodné číslo:" followed by two input fields separated by a slash. The third section, "Identifikace dle občanského průkazu", contains the text "Číslo OP:" followed by an input field. The fourth section, "Identifikace dle cestovního pasu", contains the text "Číslo pasu:" followed by an input field. The final section, "Výběr typu žádosti", contains three radio buttons labeled "STANDARD", "BLESK", and "SUPERBLESK". The "STANDARD" radio button is currently selected.

Identifikace žadatele
Číslo žádosti: 10020000000

Identifikace dle rodného čísla
Rodné číslo: /

Identifikace dle občanského průkazu
Číslo OP:

Identifikace dle cestovního pasu
Číslo pasu:

Výběr typu žádosti


☒ STANDARD
☐ BLESK
☐ SUPERBLESK

Cestovní pasy

- bude doplněna sekce „Kontaktní údaje“

Kontaktní údaje

Telefonní číslo: +420 123 456 789

E-mailová adresa: 

ORP místa trvalého pobytu: MĚÚ BRANDÝS NAD LABEM-STARÁ BOLESLAV

Úřad předání: MĚÚ BRANDÝS NAD LABEM-STARÁ BOLESLAV ▾

Totožnost ověřena podle:

Úřední záznamy

Informační panel

Kontaktní údaje

Telefonní číslo: +420 123 456 789

E-mailová adresa:

Cestovní pasy

- budou upraveny úřady předání v závislosti na typu žádosti

The screenshot shows a web form with a green border and background. It is divided into several sections:

- Kontaktní údaje**: Contains two input fields. The first is labeled 'Telefonní číslo:' and contains the text '+420 123 456 789'. The second is labeled 'E-mailová adresa:' and contains an '@' symbol.
- ORP místa trvalého pobytu:** A text label followed by the value 'MĚÚ BRANDÝS NAD LAHEM-STARÁ BOLESLAV'.
- Úřad předání:** A dropdown menu with the selected value 'MĚÚ BRANDÝS NAD LAHEM-STARÁ BOLESLAV' and a downward arrow.
- Totožnost ověřena podle:** A text label followed by an empty input field.
- Úřední záznamy**: A section header followed by a large, empty rectangular box.
- Informační panel**: A section header followed by a large, empty rectangular box.
- Buttons**: At the bottom, there are two buttons: 'Přerušit správní řízení' and 'Zastavit správní řízení'.

Cestovní pasy

- v sekci náhledu žádosti bude u vybraného typu žádosti nově ikona „Změnit“

E-pasy

Výběr typu žádosti

☒ STANDARD

☐ BLESK

☐ SUPERBLESK

Úřad předání: MěÚ BRANDÝS NAD LABEM-STARÁ BOLESLAV

Potvrdit

Vybraný typ žádosti

Standardní doklad

Změnit

Předchozí

Dokončit

Nápověda

Cestovní pasy

- u předání bude nově přidána sekce „digitalizace podpisu“

The screenshot shows a software window titled "Digitalizace podpisu". It features a checkbox labeled "Přijetí podpisu" (Accept signature) and two buttons: "Začátek podpisu" (Start signature) and "Konec podpisu" (End signature). To the right, there is a large text area labeled "Důvod nepořizení podpisu / náhled podpisu žadatele" (Reason for not signing / preview of applicant's signature). At the bottom of the window, there are four buttons: "Zrušit proces" (Cancel process), "Předchozí" (Previous), "Dokončit" (Finish), and "Nápověda" (Help).

Cestovní pasy

- ikona „Potvrzení dávky dokladů“

Seznam dávek dokladů		
Název dávky	Datum přijetí z výroby	Typ žádosti
V151030B32650001-01	05.11.2015	BLESK
V151030B32650001-02	05.11.2015	BLESK
V160530E32650001	15.06.2016	STANDARD
V160628E32650001	15.07.2016	STANDARD

Údaje dávky

Název dávky: V151030B32650001-01


Typ žádosti: BLESK

Datum podání: 30. 10. 2015

Potvrdit

Cestovní pasy

- možnost změny žádosti při dokončení reklamace z důvodu výrobní vady cestovního pasu



Cestovní pasy

- v údajích žádosti pořízené na zastupitelském úřadu dojde k rozšíření o „kontaktní údaje“ a „úřad předání“

Náhled žádosti

ŽÁDOST O VYDÁNÍ CESTOVNÍHO PASU		Číslo žádosti 10020060589
Č.j. <input type="text"/>	Číslo <input type="text"/>	
Úřad předání BUENOS AIRES		Vydal MeÚ BRANDÝS NAD LABEM-STARÁ BOLESLAV

Tisk žádosti

Cestovní pasy

- sestava žádostí bude rozšířena o položku „typ žádosti“, bude rozšířena položka „Datum podání“ o čas a bude přidána položka „k předání“, která bude nastavena na hodnoty „Ano“ „Ne“

The screenshot shows a web application interface for managing passport applications. It features a search filter section titled "Filtrování" and a section titled "Výběr polí" (Field Selection).

Filtrování

Vymazat pole

Stav žádosti

Typ žádosti

Rodné číslo

Datum podání od

Datum podání do

Vyhledat

Výběr polí

- ☒ Číslo žádosti
- ☒ Číslo původní žádosti
- ☒ Rodné číslo
- ☒ Jméno
- ☒ Příjmení
- ☒ Datum narození
- ☒ Datum a čas podání
- ☒ Stav žádosti
- ☒ Datum stavu
- ☒ Typ žádosti
- ☒ Číslo dokladu
- ☒ Typ dokladu
- ☐ Státní občanství
- ☐ K předání

Občanské průkazy

- úvodní obrazovka bude doplněna o ikony „Potvrzení dávky dokladů“, „Příprava offline předání“, „Příprava na offline odblokování“, „Záznam o offline odblokování“



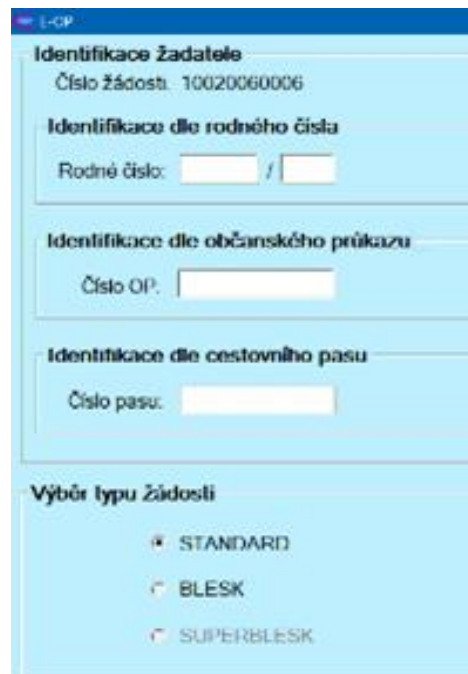
Občanské průkazy

- budou přejmenovány sekce „Mazání offline BOK“ na „Mazání údajů z offline terminálu“, „Práce s BOK“ na „Práce s kódy k dokladu“, „Zadání BOK“ na „Zadání kódu k dokladu“, „Změna BOK“ na „Změna kódu k dokladu“ a „Odblokování BOK“ na „Odblokování kódu k dokladu“



Občanské průkazy

- nové ikony v části identifikace žadatele „Identifikace dle občanského průkazu“ a „Identifikace dle cestovního pasu“



The screenshot shows a web form titled "Identifikace žadatele" (Applicant Identification). It contains several sections for data entry:

- Identifikace žadatele**: Číslo žádosti: 10020060006
- Identifikace dle rodného čísla**: Rodné číslo: [text input] / [text input]
- Identifikace dle občanského průkazu**: Číslo OP: [text input]
- Identifikace dle cestovního pasu**: Číslo pasu: [text input]
- Výběr typu žádosti**: Three radio buttons are present:
 - ☒ STANDARD
 - ☐ BLESK
 - ☐ SUPERBLESK

Občanské průkazy

- aplikace bude rozšířena ve výběru žádosti o Blesk a Superblesk

The screenshot shows a web application window titled "I-OP". It contains several sections for identifying the applicant:

- Identifikace žadatele**
Číslo žádosti: 10020060006
- Identifikace dle rodného čísla**
Rodné číslo: /
- Identifikace dle občanského průkazu**
Číslo OP:
- Identifikace dle cestovního pasu**
Číslo pasu:
- Výběr typu žádosti**
 - ☒ STANDARD
 - ☐ BLESK
 - ☐ SUPERBLESK

Občanské průkazy

- bude odstraněn typ dokladu

ORP místa trvalého pobytu: MěÚ BRANDÝS NAD LABEM-STARÁ BOLESLAV

Úřad předání: MěÚ BRANDÝS NAD LABEM-STARÁ BOLESLAV ▾

Totožnost ověřena podle:

Úřední záznamy

Informační panel

Občanské průkazy

- bude doplněna sekce „Kontaktní údaje“

Kontaktní údaje	
Telefonní číslo:	+420
E-mailová adresa:	Isabiboo@seznam.cz
ORP místa trvalého pobytu: MěÚ BRANDÝS NAD LABEM-STARÁ BOLESLAV	
Úřad předání:	MěÚ BRANDÝS NAD LABEM-STARÁ BOLESLAV
Totožnost ověřena podle:	
Úřední záznamy	
Informační panel	

Kontaktní údaje

Telefonní číslo: +420 123 456 789

E-mailová adresa:

Občanské průkazy

- budou upraveny úřady předání v závislosti na typu žádosti

Kontaktní údaje

Telefonní číslo: +420

E-mailová adresa: hlabiboo@seznam.cz

ORP místa trvalého pobytu: MěÚ BRANDÝS NAD LABEM-STARÁ BOLESLAV

Úřad předání: MěÚ BRANDÝS NAD LABEM-STARÁ BOLESLAV

Totožnost ověřena podle:

Úřední záznamy

Informační panel

Občanské průkazy

- v sekci náhledu žádosti bude u vybraného typu žádosti nově ikona „Změnit“

Výběr typu žádosti

☒ STANDARD

☐ BLESK

☐ SUPERBLESK

Úřad předání: MěÚ BRANDÝS NAD LABEM-STARÁ BOLESLAV ▾

Potvrdit

Vybraný typ žádosti

BLESK Změnit

Předchozí Dokončit Nápověda

Občanské průkazy

- bude rozšířena obrazovka „Příprava žádosti pro offline pořízení“ o ikony „Identifikace dle občanského průkazu“ a „Identifikace dle cestovního pasu“ a o kontaktní údaje

Identifikace žadatele

Číslo žádosti: 10020060006

Identifikace dle rodného čísla

Rodné číslo: /

Identifikace dle občanského průkazu

Číslo OP:

Identifikace dle cestovního pasu

Číslo pasu:

Kontaktní údaje

Telefonní číslo:

E-mailová adresa:

ORP místa trvalého pobytu: **MĚÚ BRANDÝS NAD LABEM-STARÁ BOLESLAV**

Informační panel

Občanské průkazy

- bude doplněna obrazovka „Dokončení pořízení offline žádosti“ o typ žádosti

Výběr žádosti

Číslo žádosti:

Výběr typu žádosti

☒ STANDARD

☐ BLESK

☐ SUPERBLESK

Kontaktní údaje

Telefonní číslo:

E-mailová adresa:

ORP místa trvalého pobytu: Magistrát města PLZNĚ

Úřad předání:

Totožnost ověřena podle:

Úřední záznamy

Informační panel

Občanské průkazy

- obrazovka „Předání dokladu“ bude rozšířena o zadání identifikačního osobního kódu a deblokačního osobního kódu

Údaje o čipu dokladu

Číslo dokladu: 55365535
Volná kapacita čipu: 65535 B
Applikace v čipu: Aplikace pro elektronický podpis

Načíst čip

☑ Zadat BOK ?

☑ Zadat DOK a IOK ?

Občanské průkazy

- obrazovka „Předání dokladu“ bude nově rozšířena o sekci „digitalizace podpisu“

The screenshot shows a software interface for digitalizing signatures. The title bar at the top reads "Digitalizace podpisu". Below the title bar, on the left, there is a checkbox labeled "Přijetí podpisu" (Acceptance of signature). Below this checkbox are two buttons: "Začátek podpisu" (Start of signature) and "Konec podpisu" (End of signature). To the right of these buttons is a large, empty rectangular box with the title "Důvod nepořízení podpisu / náhled podpisu žadatele" (Reason for not obtaining signature / preview of applicant's signature). At the bottom of the interface, there is a label "Důvod zneplatnění dosavadního OP" (Reason for invalidation of the current OP) followed by a dropdown menu.

Občanské průkazy

- bude doplněn důvod zneplatnění dosavadního občanského průkazu o „nebezpečí zneužití dat v identifikačním certifikátu“

The screenshot shows a software window titled "Digitalizace podpisu" (Digitalization of signature). It contains a checkbox labeled "Přijetí podpisu" (Accept signature). Below this are two buttons: "Začátek podpisu" (Start signature) and "Konec podpisu" (End signature). To the right of these buttons is a large empty rectangular box labeled "Důvod nepořízení podpisu / náhled podpisu žadatele" (Reason for not obtaining signature / preview of applicant's signature). At the bottom of the window, there is a label "Důvod zneplatnění dosavadního OP" (Reason for invalidation of current OP) followed by a dropdown menu.

Občanské průkazy

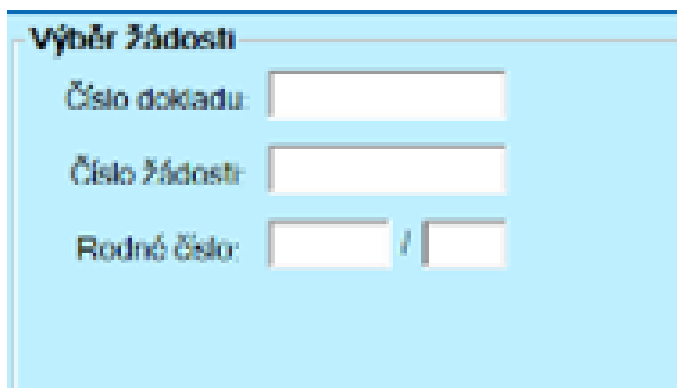
- ikona „Potvrzení dávky dokladů“ - vždy bude možné označit jen jednu dávku a potvrdit ji

Seznam dávek dokladů		Údaje dávky
Název dávky	Datum přijetí z výroby	Název dávky: V151030G32650001-01
V151030G32650001-01	05.11.2015	Typ žádosti: BLESK
V151030G32650001-02	05.11.2015	Datum podání: 30. 10. 2015
V160530N32650001	15.06.2016	
V160628N32650001	15.07.2016	

Potvrdit

Občanské průkazy

- ikona „Příprava offline předání“ – bude možné vybrat žádost na základě zadání „čísla dokladu“, „čísla žádosti“ nebo „rodného čísla“



Výběr Žádosti

Číslo dokladu:

Číslo Žádosti:

Rodné číslo: /

Občanské průkazy

- ikona „Záznam o offline předání“ bude rozšířena o digitalizaci podpisu a kolonku „Neaktivovat identifikační část čipu“

Digitalizace podpisu

☒ Pořízení podpisu

Důvod nepořízení podpisu / náhled podpisu žadatele




☐ Nezadávat BOK

☐ Neaktivovat identifikační část čipu

Informační panel

Občanské průkazy

- možnost změny žádosti při dokončení reklamace z důvodu výrobní vady občanského průkazu



Občanské průkazy

- sestava žádostí bude rozšířena o položku „typ žádosti“, bude rozšířena položka „Datum podání“ o čas a bude přidána položka „k předání“, která bude nastavena na hodnoty „Ano“ „Ne“

The screenshot shows a web application interface with two main sections. The top section, titled "Filtrování" (Filtering), contains a "Vymazat pole" (Clear fields) button, followed by dropdown menus for "Stav žádosti" (Request status), "Typ žádosti" (Request type), and "Datum podání od" (Request date from). Below these are input fields for "Rodné číslo" (National ID number) and "Datum podání do" (Request date to), followed by a "Vyhledat" (Search) button. The bottom section, titled "Výběr polí" (Field selection), contains a list of fields with checkboxes: "Číslo žádosti" (checked), "Číslo původní žádosti" (unchecked), "Rodné číslo" (checked), "Jméno" (checked), "Příjmení" (checked), "Datum narození" (checked), "Datum a čas podání" (checked), "Stav žádosti" (checked), "Datum stavu" (unchecked), "Typ žádosti" (checked), "Číslo dokladu" (checked), "Typ dokladu" (unchecked), and "K předání" (unchecked).

Občanské průkazy

- „Zadání kódu k dokladu“ a „Změna kódu k dokladu“
- Zadání Změna

Výběr typu kódu

☐ BOK

☐ DOK a IOK

Výběr typu kódu

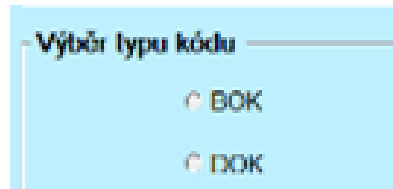
☐ BOK

☐ IOK

☐ DOK

Občanské průkazy

- „Odblokování kódu k dokladu“



Výběr typu kódu

☐ BOK

☐ DOK

Občanské průkazy

- mazání údajů z offline terminálu

Údaje v offline terminálu

V terminálu jsou aktuálně uloženy tyto údaje:

Číslo dokladu	Typ údaje
123456789	Příprava na nastavení DOK a IOK
789456123	BOK
984567223	Údaje o nastavení DOK a IOK

Skutečně chcete smazat údaje z offline BOK terminálu?

Ano Ne

Děkujeme za pozornost

Kontaktní e-mailová spojení

- zdenek.nemec@mvcr.cz
- monika.stiebitzova@mvcr.cz
- veronika.zalomova@mvcr.cz
 - jan.stiebitz@mvcr.cz