

# **Koncepce prevence kriminality Středočeského kraje na léta 2014 – 2016**

The logo of the Středočeský kraj (Central Bohemian Region) is a horizontal banner with a red upper half and a blue lower half. The text "Středočeský kraj" is written in white, bold, sans-serif font across the red section.

**Středočeský kraj**

**Schválena Radou Středočeského kraje usnesením č. 033-04/2014/RK ze dne 27.1.2014**

**Schválena Zastupitelstvem Středočeského kraje č.057-10/2014/ZK ze dne 24.2.2014**

Definice:

*Prevence kriminality zahrnuje veškerá opatření ke snižování rizika výskytu trestných činů, jakož i jejich škodlivých důsledků pro jednotlivce a společnost, včetně strachu z kriminality. Prevence kriminality se snaží působit na různorodé příčiny kriminality. Prosazování práva a trestní sankce jsou v této souvislosti ponechávány stranou, navzdory jejich potenciálně preventivním účinkům.*

Dokument byl zpracován poradním orgánem hejtmána Středočeského kraje MVDr. Josefa Řiháka - pracovní skupinou prevence kriminality pod vedením jejího předsedy JUDr. Milana Fáry, koordinátora prevence kriminality Středočeského kraje.

Praha, leden 2014

## **Obsah**

Úvod	4
1. SWOT analýza	6
2. Východiska	8
3. Vize	8
4. Priority Středočeského kraje v oblasti prevence kriminality na léta 2014 – 2016	9
5. Hlavní cílové skupiny	9
6. Opatření k naplnění priorit - Akční plán	10
7. Vyhodnocení plnění Koncepce	15
8. Aktéři	15
9. Dlouhodobé řešení oblasti prevence kriminality na úrovni kraje	15

## **Přílohy**

Příloha č.1 Analýza kriminality	17
Příloha č. 2 Sociodemografická analýza	53
Příloha č. 3 Data o dalších rizikových faktorech	69
Příloha č. 4 Institucionální analýza	76
Příloha č. 5 Analýzy názorů a postojů občanů a koordinátorů prevence kriminality	104
Příloha č. 6 Pracovní skupina prevence kriminality	114

## **Úvodní slovo hejtmana Středočeského kraje MVDr. Řiháka**

Vedení Středočeského kraje si plně uvědomuje význam preventivních aktivit a opatření, které vedou ke snížení kriminality v kraji, a tuto činnost podporuje. Proto osobně velice vítám, že vznikl strategický dokument, zabývající se komplexně prevencí kriminality ve Středočeském kraji, a to Koncepci prevence kriminality Středočeského kraje na léta 2014 – 2016 (dále jen Koncepce).

Koncepce byla zpracována v rámci činnosti pracovní skupiny prevence kriminality, která byla Radou kraje zřízena v červnu loňského roku jako poradní orgán hejtmana Středočeského kraje. Koncepce je zpracována plně v souladu se Strategií prevence kriminality v České republice na období 2012 – 2015.

Koncepce obsahuje velice podrobnou analytickou část (bezpečnostní analýzu, sociodemografickou analýzu, informace o rizikových faktorech jako jsou nezaměstnanost, sociálně vyloučené lokality, dále institucionální analýzu, dotazníková šetření, výzkumy atd.).

Na základě informací shromážděných v analytické části, doporučení odborníků, příkladů dobré praxe, zkušenosti s realizací předchozích preventivních projektů atd. byly stanoveny hlavní priority Středočeského kraje v oblasti prevence kriminality na nadcházející 3 roky a současně konkrétní opatření k naplnění těchto priorit.

Chceme se zaměřit na snižování majetkové kriminality, která tvoří více než polovinu celkové kriminality ve Středočeském kraji, a to především na krádeže vloupáním. Současně prosazovat komplexní přístup k řešení bezpečnostních rizik na území kraje prostřednictvím jednotlivých subjektů státní správy, samosprávy včetně neziskové sektoru a aktivně zapojit i komunity a veřejnost do realizace preventivních opatření k eliminaci těchto rizik.

Při navrhování a přijímání opatření ke snižování trestné činnosti jsme museli respektovat několik specifík Středočeského kraje. Jednak je nejlidnatějším krajem ČR, má nejvíce nižších samosprávních celků - obcí s rozšířenou působností (celkem 26) a především není jednotným územím, ale Středočeský kraj tvoří tzv. prstenec kolem Prahy. Všechny tyto aspekty včetně řady kriminogenních faktorů, jako jsou nezaměstnanost, chudoba apod., které může samospráva velice obtížně ovlivnit, stejně jako nedostatek policistů, velice komplikují postavení kraje v boji proti kriminalitě. Přesto je role Středočeského kraje při snižování kriminality a zvyšování pocitu bezpečí občanů, především na poli koordinace a metodické podpory, nezastupitelná.

Středočeský kraj v návaznosti na tuto Koncepci bude v rámci svého každoročně zpracovaného krajského programu prevence kriminality realizovat ve spolupráci s PČR, obcemi a zástupci NNO některé celokrajské projekty, které by řešily na základě aktuální bezpečnostní analýzy konkrétní problémy v rámci celého kraje. Zároveň chceme podporovat metodicky a prostřednictvím Humanitárního fondu Středočeského kraje i finančně obce a další subjekty zabývající se prevencí kriminality v kraji při realizaci konkrétních projektů prevence kriminality na místní úrovni. Jsme totiž přesvědčení, že především v městech a obcích, by mělo být základní těžiště preventivních aktivit a opatření ke snížení trestné činnosti, a to přijímaných v úzké spolupráci s příslušnými územními odbory Policie ČR.

MVDr. Josef Řihák

Hejtmán Středočeského kraje

## Koncepce prevence kriminality Středočeského kraje na léta 2014 – 2016

Koncepce prevence kriminality Středočeského kraje na léta 2014 – 2016 byla zpracována v návaznosti na republikový dokument prevence kriminality - Strategii prevence kriminality v České republice na období 2012 – 2015 (dále jen „Strategie“), jež byla přijata usnesením vlády České republiky č. 925, ze dne 14.12.2011.

Systém prevence kriminality v České republice je pro období let 2014 - 2016 rozčleněn na tři úrovně:

republiková a resortní – koordinační roli plní meziresortní orgán Republikový výbor pro prevenci kriminality

krajská – kraje

lokální – samosprávy měst a obcí zatížených vysokou mírou kriminálně rizikových jevů.

Krajská úroveň se zabývá organizováním preventivní politiky v samostatné působnosti. Vzhledem k tomu, že dosud neexistuje právní úprava prevence kriminality, je takové působení kraje v oblasti prevence dobrovolnou činností. Pokud se však kraj do realizace preventivní politiky zapojí, má možnost ovlivnit podobu politiky prevence kriminality na svém území, stanovovat priority, cíle a cílové skupiny, na které chce své aktivity zaměřit a také má možnost za pomoci finančních prostředků ze státního rozpočtu realizovat své preventivní aktivity. Při této činnosti je především kladen důraz na komplexní přístup při řešení bezpečnostní situace kraje. Při plánování vlastních preventivních aktivit na území kraje, bude kraj napomáhat při plánování a realizaci preventivních opatření a aktivit jednotlivých obcí, které projeví zájem řešit svou bezpečnostní situaci.

Pro získání finančních prostředků z kapitoly Ministerstva vnitra na realizaci preventivních opatření v kraji a v obcích, je nutné splnit podmínky k čerpání stanovené Strategií. Jedná se především o zpracování koncepce prevence kriminality na období 2013 - 2016 a vytvoření podmínek pro organizaci systému krajské úrovně prevence kriminality – ustanovení pracovní skupiny prevence, zajištění pozice manažera prevence kriminality kraje.

Prevence kriminality představuje soubor aktivit, které se zaměřují na potlačení kriminogenních faktorů a kriminálně nežádoucích jevů. Zaměřuje se též na pomoc obětem trestných činů.

### **Preventivní aktivity se dělí do třech základních skupin:**

*Primární prevence* – zaměřuje se na kořeny delikvence, na hlubší příčiny kriminálního jednání. Zahrnuje celou populaci, dospělé i děti.

*Sekundární prevence* – zaměřuje se na konkrétní rizikové jedince a skupiny obyvatelstva, úžeji vymezené podle věku, druhu ohrožení, teritoria apod. Usiluje o odvrácení od kriminálního jednání a o aktivní podporu společensky akceptovaného chování.

*Terciární prevence* – resocializační a reintegrační opatření směřující k těm, kteří se již protiprávního jednání dopustili, na lokality, které již byly kriminalitou zasaženy, a na osoby, které se již staly oběťmi trestných činů.

## 1. SWOT analýza

Silné stránky	Slabé stránky
<ul style="list-style-type: none"> <li>• Funkční pracovní skupina prevence kriminality, která je poradním orgánem hejtmána</li> <li>• Zájem vedení Středočeského kraje (SK) o bezpečnost a prevenci kriminality</li> <li>• Síť subjektů realizujících projekty sociální prevence</li> <li>• Finanční podpora projektů prevence kriminality prostřednictvím Humanitárního fondu a Fondu volného času, sportu a primární prevence</li> <li>• Nízká nezaměstnanost</li> <li>• Existující dotační titul MVČR na projekty prevence kriminality</li> <li>• Zvyšuje se zájem samospráv o řešení bezpečnostní situace</li> <li>• Kvalitní spolupráce kraje a obcí s PČR</li> <li>• Dobrá spolupráce kraje s aktivními obcemi a NNO</li> <li>• Pravidelný přenos informací obcím prostřednictvím setkávání koordinátorů prevence kriminality z obcí s krajským koordinátorem prevence kriminality</li> <li>• Metodická podpora samosprávy ze strany MVČR a kraje</li> <li>• Existence zákona o obětech trestných činů</li> <li>• Opakující se dotazníkové šetření PČR zaměřené na spokojenost občanů s činností policie</li> <li>• Existence pracovních skupin prevence kriminality na místní úrovni</li> </ul>	<ul style="list-style-type: none"> <li>• Malý zájem některých obcí o řešení bezpečnostní situace prostřednictvím zapojení se systému prevence kriminality</li> <li>• Struktura regionu SK (prstenec kolem hlavní města Praha), který nemá přirozené centrum včetně krajského města</li> <li>• Kumulace agend místních koordinátorů prevence kriminality včetně krajského koordinátora</li> <li>• Nedostatek zkušených policistů</li> <li>• Chybějící koncepce prevence kriminality z pohledu PČR</li> <li>• Zdlouhavé soudní řízení</li> <li>• Neexistence resocializačních programů pro dospělé</li> <li>• Velké množství ubytoven pro sociálně slabé</li> <li>• Nárůst chudoby</li> <li>• Neexistence státní koncepce (zákona) o sociálním bydlení</li> <li>• Pasivita občanské veřejnosti – nezájem se zapojit do realizovaných preventivních aktivit</li> <li>• Nepropojenost aktivit prevence kriminality (nesystémová řešení)</li> <li>• Chybí projekty sanace rodiny</li> <li>• Chybí projekty na sanaci rodiny – prevence předcházení socio-patologickým jevům v rodinách s dětmi</li> <li>• Nedostupnost sítě terénních služeb</li> </ul>

Příležitosti	Hrozby
<ul style="list-style-type: none"> <li>• Ve větší míře využívat obcemi specifické státem finančně podporované projekty (Asistenti prevence kriminality, romští mentoři atd.)</li> <li>• Efektivnější využívání dotací od MVČR</li> <li>• Rostoucí zájem obcí o zapojení do systému prevence kriminality SK</li> <li>• Vznik Střednědobého plánu rozvoje sociálních služeb v SK na roky 2015-2016 – propojenost</li> <li>• Finanční podpora poskytovatelů sociální prevence z IP SK na rok 2014</li> <li>• Využívání procesů Aktivní politiky zaměstnanosti prostřednictvím Úřadu práce</li> <li>• Aktivní zapojení občanů do preventivních aktivit (např. sledované sousedství)</li> <li>• Realizace resocializačních programů</li> <li>• Efektivnější využívání příkladů dobré praxe</li> </ul>	<ul style="list-style-type: none"> <li>• Zvýšení nezaměstnanosti v kraji (akcelerovaná migrací z oblastí s velmi vysokou mírou nezaměstnanosti)</li> <li>• Nárůst extremismu</li> <li>• Snížení finančních prostředků do prevence kriminality (MPSV, MVČR, atd.)</li> <li>• Zneužívání systému sociálních dávek (ubytovny, nelegální zaměstnávání)</li> <li>• Zvyšující se zadluženost občanů a snížení sociálních jistot občanů</li> <li>• Zvyšující se počet závislostí v populaci (legální i nelegální látky, gambling) přičemž předpokládanou restrikcí oficiálních heren ze strany obcí může dojít k přelivu gamblerství do heren neoficiálních ve spojení s doprovodnou kriminalitou</li> <li>• Zvyšující se počet osob ohrožených sociálním vyloučením</li> <li>• Zvýšená tolerance společnosti k sociálně negativním jevům a extremismu</li> <li>• Zvyšující se počet mladistvých, které rodiče výchovně nezvládají – umísťování dětí v institucionální výchově</li> </ul>

## 2. Východiska

Koncepce je navržena na základě:

- podrobné Bezpečnostní analýzy Středočeského kraje (Příloha č. 1);
- základních sociodemografických údajů (Příloha č. 2);
- dat o dalších rizikových faktorech - nezaměstnanost, sociální dávky, sociálně vyloučené lokality atd. (Příloha č. 3);
- Institucionální analýzy (Příloha č. 4);
- analýzy názorů a postojů občanů a místních koordinátorů prevence kriminality (Příloha č. 5);
- SWOT analýzy
- doporučení odborníků, členů poradního orgánu hejtmána Středočeského kraje MVDr. Josefa Řiháka – pracovní skupiny prevence kriminality kraje, koordinátorů prevence kriminality na místní úrovni, pracovních skupin prevence kriminality měst a obcí, poznatky obecní policie a Policie ČR, Probační a mediační služby atd.;
- zkušeností kraje a obcí s realizací preventivních aktivit v minulém období;
- konzultací s Agenturou pro asociální začleňování Úřadu vlády;
- příkladů dobré praxe atd.

## 3. Vize

- Dlouhodobé snižování kriminality a míry závažnosti trestné činnosti
- Zvyšování pocitu bezpečí občanů
- Komplexní přístup k řešení bezpečnostních rizik postavený na úzké spolupráci kraj, obec, občan, Police ČR, NNO



#### **4. Priority Středočeského kraje v oblasti prevence kriminality na léta 2014 – 2016**

- Snížování trestné činnosti, především majetkové se zaměřením na krádeže vloupáním
- Zvyšování subjektivního pocitu bezpečí u občanů Středočeského kraje
- Komplexní přístup k řešení bezpečnostních rizik na území kraje s cílem provázat dílčí aktivity jednotlivých subjektů (kraj, obce, NNO, Policie ČR, PMS atd.) podílejících se na realizaci preventivních aktivit
- Podpora dlouhodobé a komplexní práce na úrovni obcí s dětmi a mladistvými a jejich rodinami, kteří jsou ohroženi rizikovými jevy nebo pochází ze sociálně znevýhodněného prostředí (projekt OSPODU)
- Efektivní využívání finančních prostředků z dotačních řízení
- Metodická podpora obcí při přípravě a realizaci preventivních aktivit
- Ve větší míře na území kraje prostřednictvím obcí realizovat specifické projekty uvedené ve Strategii (Asistenti prevence kriminality, Rizika virtuální komunikace, prevence předlženosti jako kriminogenního faktoru, pomoc obětem trestných činů atd.)
- Prostřednictvím preventivně-informačních činností aktivně zapojit komunity a veřejnost do realizace preventivních opatření
- Zaměření preventivních aktivit na cílové skupiny uvedené ve Strategii (senioři, recidivisté, rodiny s výskytem kriminálního chování u jejich členů atd.)
- Zajistit rovnoměrné pokrytí území kraje speciálními výslechovými místnostmi

#### **5. Hlavní cílové skupiny:**

- Děti a mladí dospělí
- Rodiny s rizikem výskytu kriminálního chování jejich členů
- Oběti trestných činů
- Pachatelé trestné činnosti (Recidivisté, prvopachatelé)
- Osoby sociálně vyloučené a ohrožené sociálním vyloučením
- Obecní komunity

## 6. Opatření k naplnění priorit - Akční plán

<b>Opatření č. 1 – Realizace projektů zaměřených na řešení aktuální bezpečnostní situace v kraji</b>	
Stručný popis	Na základě každoročně zpracované bezpečnostní analýzy kraje bude vyhlášeno ve spolupráci s Krajským ředitelstvím PČR jedno aktuální bezpečnostní téma na jeden kalendářní rok a následně realizován soubor preventivně bezpečnostních opatření z oblasti situační prevence, sociální prevence a informování občanů
Odpovídá	Středočeský kraj, Krajské ředitelství PČR
Spolupracující subjekty	MV ČR, Obce, NNO
Časový horizont	2014 - 2016
Výstupy	Realizace projektů prevence kriminality s cílem zlepšit aktuální bezpečnostní situaci v kraji a snížit kriminalitu
Zdroje financování	Středočeský kraj, MV ČR, PČR, obce

<b>Opatření č. 2 - Krajský program prevence kriminality na příslušný kalendářní rok řešící aktuální bezpečnostní rizika na území kraje</b>	
Stručný popis	Na základě bezpečnostní analýzy kraje, zmapování aktuálních kriminogenních faktorů, empirických poznatků, příkladů dobré praxe atd. bude členy krajské pracovní skupiny prevence kriminality zpracován každoročně Krajský program prevence kriminality, který bude obsahovat jednotlivé projekty prevence kriminality, jejichž cílem bude snížit kriminalitu v kraji a zvýšit subjektivní pocit bezpečí občanů. Prostřednictvím krajského programu bude kraj žádat na v něm uvedené projekty dotaci z OPK MV ČR
Odpovídá	Středočeský kraj
Spolupracující subjekty	PČR, NNO, obce
Časový horizont	2014 - 2016
Výstupy	Realizace konkrétních projektů prevence kriminality prostřednictvím Středočeského kraje s cílem snížení kriminalitu v kraji
Zdroje financování	Dotace MV ČR, Středočeský kraj

<b>Opatření č. 3 – Metodická podpora obcí při zpracování Plánů a Programů prevence kriminality na místní úrovni včetně pomoci při zpracování žádostí o dotace na realizaci jednotlivých projektů prevence kriminality</b>	
Stručný popis	Manažer prevence kriminality Středočeského kraje v rámci svých možností poskytne zástupcům obcí potřebnou odbornou pomoc při identifikaci bezpečnostních rizik, zpracování dokumentů z oblasti bezpečnosti a prevence kriminality včetně dotačních žádostí na MV ČR v souladu s metodikou OPK MV ČR. Součástí metodické podpory kraje budou i pravidelná

	společná setkání krajského manažera prevence kriminality s koordinátory a pověřenými osobami v oblasti prevence kriminality z jednotlivých obcí. Na těchto metodických setkáních, která se uskuteční dle potřeby, minimálně však 4 x za rok, budou předávány aktuální informace z oblasti bezpečnosti a prevence kriminality včetně výstupů z jednání krajské pracovní skupiny prevence kriminality
Odpovídá	Manažer prevence kriminality Středočeského kraje
Spolupracující subjekty	Obce, OPK MV ČR
Časový horizont	2014 – 2016
Výstupy	Strategické dokumenty obcí v oblasti prevence kriminality a realizace konkrétních projektů prevence kriminality na místní úrovni
Zdroje financování	V rámci režijních výdajů Středočeského kraje

<b>Opatření č. 4 – Zřízení dalších speciálních výslechových místností</b>	
Stručný popis	Speciální výslechové místnosti (SVM) jsou určeny pro výslechy dětí – obětí nebo svědků trestné činnosti, případně žen, které se stali obětí násilné nebo mravnostní kriminality. Cílem je zamezit sekundární viktimizaci a traumatizaci těchto osob.
Odpovídá	Středočeský kraj, PČR
Spolupracující subjekty	Krajské ředitelství PČR, Město Benešov
Časový horizont	2014
Výstupy	Zřízení 2 nových výslechových místností, a to na Krajské ředitelství PČR v Praze, Zbraslavi a na SKPV Benešov
Zdroje financování	Dotace MV ČR, spoluúčast Středočeský kraj a město Benešov

<b>Opatření č. 5 - Další vzdělávání místních koordinátorů a pověřených osobám v oblasti prevence kriminality z jednotlivých obcí</b>	
Stručný popis	Středočeský kraj zajistí místním koordinátorům a pověřeným osobám v oblasti prevence kriminality z jednotlivých obcí další vzdělávání v oblasti prevence kriminality, a to vlastními lektory nebo externisty, pracovníky MV ČR, případně prostřednictvím OPK MV ČR v rámci projektu „Efektivní rozvoj a posilování kompetencí lidských zdrojů“, reg. Č. CZ.1.04/4.1.00/A3.00005, financovaného z prostředků Evropského sociálního fondu prostřednictvím OPLZZ a státního rozpočtu České republiky zaměřeného na vzdělávání v oblasti prevence kriminality určeného manažerům prevence kriminality krajů a obcí, policistům a zaměstnancům MV ČR.
Odpovídá	Středočeský kraj
Spolupracující subjekty	MV ČR, obce, NNO
Časový horizont	2014 - 2016
Výstupy	Odborně vzdělaní a plně kompetentní koordinátoři prevence kriminality na místní úrovni
Zdroje financování	V rámci režijních výdajů Středočeského kraje, z dotací OPK MV ČR, případně z rozpočtu MV ČR, ESF

<b>Opatření č. 6 - Podpora subjektů poskytující služby v oblasti sociální prevence</b>	
Stručný popis	V rámci Střednědobého plánu sociálních služeb ve Středočeském kraji na léta 2015 až 2017 bude (na základě odborných analýz s přihlédnutím k potřebám jednotlivých regionů a lokalit) definována páteří síť služeb, které jsou pro Středočeský kraj nezbytné, a které kraj bude podporovat
Odpovídá	Středočeský kraj
Spolupracující subjekty	Obce, NNO
Časový horizont	2014 - 2016
Výstupy	Zajištění dostupnosti potřebných a kvalitních služeb v oblasti sociální prevence (azylové bydlení, noclehárny, domy na půli cesty, nízkoprahová zařízení, terénní programy, krizová pomoc, pomoc obětem trestné činnosti nebo domácího násilí, SAS pro rodiny s dětmi atd.) na území Středočeského kraje
Zdroje financování	MPSV, Středočeský kraj, obce, ESF, MV ČR, MŠMT

<b>Opatření č. 7 - Finanční podpora projektů prevence kriminality</b>	
Stručný popis	Středočeský kraj v rámci Humanitárního fondu Středočeského kraje – sociální oblast bude poskytovat dotace na projekty prevence kriminality, zejména na aktivity a služby sociální prevence na sekundární a terciární úrovni - reintegrační a probačně-resocializační programy pro osoby ve výkonu trestu a propuštěné z výkonu trestu, osoby sociálně vyloučené nebo ohrožené sociálním vyloučením, děti a mladistvé ohrožené sociálně patologickými jevy a s rizikovým chováním, programy zaměřené na sociální poradenství pro uvedené cílové skupiny a oběti trestné činnosti
Odpovídá	Středočeský kraj
Spolupracující subjekty	Obce, NNO
Časový horizont	2014 - 2016
Výstupy	Snížení kriminality, případně závažnosti trestných činů a dalšího rizikového chování na území Středočeského kraje prostřednictvím projektů prevence kriminality
Zdroje financování	MPSV, Středočeský kraj, obce, ESF, MV ČR, MŠMT

<b>Opatření č. 8 Aktivity směřující ke snížení kriminality v sociálně vyloučených lokalitách, případně kriminality páchané osobami, které jsou sociálně vyloučené nebo ohrožené sociálním vyloučením</b>	
Stručný popis	Sociální vyloučení nebo ohrožení sociálním vyloučením je důsledkem (příčinou) řady kriminogenních faktorů (chudoba, nezaměstnanost, předlužení atd.). Středočeský kraj bude podporovat aktivity směřující k podpoře osob, které jsou sociálně vyloučené nebo ohrožené sociálním vyloučením, tedy práci s touto cílovou skupinou, a to prostřednictvím metodické podpory při realizaci specifických projektů prevence kriminality (Asistenti prevence kriminality, Prevence předluženosti atd.) podpory projektů řešící tíživou životní situaci cílové skupiny (vzdělávání, vznik sociálních firem, apod.), metodickou podporou sociální práce na místní úrovni (především terénní práce ve vyloučených lokalitách), vzděláváním místních

	romských koordinátorů (koordinátorů národnostních menšin), spoluprací s Agenturou pro sociální začleňování atd.
Odpovídá	Středočeský kraj
Spolupracující subjekty	MPSV, MV ČR, Obce, Agentura pro sociální začleňování, NNO
Časový horizont	2014 - 2016
Výstupy	Snížení kriminality v sociálně vyloučených lokalitách
Zdroje financování	MPSV, Středočeský kraj, obce, ESF, MV ČR, MŠMT

<b>Opatření č. 9 Prevence trestné činnosti páchané na seniorech a jejich ochrana</b>	
Stručný popis	Senioři patří dlouhodobě z pohledu viktimizace za jednu z nejvíce ohrožených skupin osob. Pro svoji velkou důvěřivost, nižší fyzickou zdatnost, v některých případech malou znalost právních norem nebo sociální izolací apod. se mohou senioři stát velice snadno obětí trestné činnosti. Středočeský kraj bude prostřednictvím realizace celokrajských projektů prevence kriminality, případně podporou projektů prevence kriminality na místní úrovni (vzdělávání, technická opatření, informační kampaně, poradenství pro seniory - obětí domácího atd.) docílit snížení počtu obětí trestných činů z řad seniorů a případně zvýšit jejich subjektivní pocit bezpečí.
Odpovídá	Středočeský kraj
Spolupracující subjekty	PČR, obce, NNO, MV ČR
Časový horizont	2014 - 2016
Výstupy	Realizace projektů prevence kriminality, které přispějí ke snížení počtu obětí trestných činů z řad seniorů a případně zvýší jejich subjektivní pocit bezpečí
Zdroje financování	Středočeský kraj, obce, dotace MV ČR,

<b>Opatření č. 10 Vzdelávání v oblasti rizik virtuální komunikace</b>	
Stručný popis	<p>Informační a komunikační technologie jsou fascinující nástroje, které umožňují navazovat virtuální vztahy, vytvářet virtuální skupiny lidí, kteří by se v běžném „reálném“ životě nesetkali atd. Ne každý uživatel internetu je však důvěryhodný. Díky anonymitě uživatelů internetu lze jen velmi obtížně odhadnout, s kým komunikujeme. Mezi nejrozšířenější a největší internetová rizika a nebezpečí spojená s užíváním mobilních telefonů lze považovat kyberšikanu, kybergrooming, kyberstalking atd.</p> <p>Právě tato témata budou hlavní náplní přednášek, seminářů, informačních kampaní apod. Cílovou skupinou budou vedle policistů, strážníků obecných policií, sociálních a pedagogických pracovníků i rodiče dětí, aby mohli preventivně a výchovně působit v této oblasti a předcházet tak tomu, aby se jejich děti staly oběťmi/pachateli trestné činnosti v souvislosti s používáním nových komunikačních technologií. V případě zájmu se uvažuje o tzv. intervenčním (krizovém) týmu, který by na požádání jednotlivých školských zařízení, případně rodičů, prováděl sekundární prevenci, tam kde již</p>

	k protiprávnímu jednání v souvislosti s virtuální komunikací došlo. Součástí komplexního poskytování služeb může být i online poradenství.
Odpovídá	Středočeský kraj
Spolupracující subjekty	PČR, obce, NNO
Časový horizont	2014 - 2016
Výstupy	Snížení počítačové kriminality a další rizikových jevů souvisejících s virtuální komunikací, zvýšení informovanosti o rizicích virtuální komunikace mezi obyvateli Středočeského kraje
Zdroje financování	Středočeský kraj, obce, dotace MV ČR, případně MŠMT

<b>Opatření č. 11 Podpora projektu ke snížení zadluženosti obyvatel</b>	
Stručný popis	<p>Každoročně přibývá počet exekucí v ČR, a to z důvodu předlužení jednotlivých osob. Mnoho občanů je závažně ohroženo nepříznivou finanční situací a s tím spojeným nárůstem zadluženosti a následné insolvence. Řada dlužníků podléhá tlaku ze strany komerčních subjektů a zároveň nemají dostatečnou orientaci v možnostech řešení.</p> <p>Důvodem je neznalosti právních předpisů, nedostatečná finanční gramotnost a v řadě případů vlastní nedbalosti (neprostudují dobře smlouvu, nesplácejí včas relativně malý dluh, který za určitou dobu díky sankčním poplatkům a penále neúměrně naroste apod.)</p> <p>Přednášky, semináře, informační kampaně atd. na téma prevence předlužení bude Středočeský kraj realizovat sám, případně jejich realizaci prostřednictvím obcí podporovat metodicky (finančně)</p>
Odpovídá	Středočeský kraj
Spolupracující subjekty	MV ČR, PČR, obce, NNO
Časový horizont	2014 - 2016
Výstupy	Snížení rizika možnosti řešení dluhů prostřednictvím zisku z páchané trestné činnosti. Odstranění/zmírnění negativních dopadů následujících fenoménů a přetržení řetězce: neinformovanost – předluženost – chudoba – sociální vyloučení u osob ohrožených sociálním vyloučením či již sociálně vyloučených. Zvýšení informovanosti o problematice předluženosti (gradace a negativní důsledky).
Zdroje financování	Středočeský kraj, obce, dotace MV ČR, případně MŠMT

## **7. Vyhodnocení plnění Koncepce**

Pracovní skupina prevence kriminality, jako poradní orgán hejtmana Středočeského kraje MVDr. Josefa Řiháka, vypracuje každoročně do 30. března následujícího roku „Hodnotící zprávu o průběžném plnění Koncepce prevence kriminality Středočeského kraje na léta 2014 až 2016“, kterou předloží Zastupitelstvu kraje.

## **8. Aktéři**

Na realizaci preventivní politiky kraje se budou podílet subjekty uvedené v institucionální analýze (viz příloha)

## **9. Dlouhodobé řešení oblasti prevence kriminality na úrovni kraje**

Po ukončení platnosti Koncepce prevence kriminality Středočeského kraje na léta 2014 až 2016 bude dále v rámci Krajského úřadu Středočeského kraje obsazena funkce koordinátora prevence kriminality, který bude koordinovat preventivní aktivity v kraji a metodicky vést koordinátory prevence kriminality obcí. V činnosti bude pokračovat i pracovní skupina prevence kriminality.

Předpokládá se, že na Konceptu prevence kriminality Středočeského kraje na léta 2014 až 2016 bude kontinuálně navazovat další Zastupitelstvem kraje schválený koncepční dokument, který se bude zabývat problematikou bezpečnosti a prevence kriminality v kraji na víceleté období. Středočeský kraj bude i v následujícím období vyčleňovat potřebné finanční prostředky na oblast prevence kriminality.

## **Přílohy – Analytická část**



**Příloha č. 1 Koncepte PREVENCE KRIMINALITY STŘEDOČESKÉHO KRAJE NA LÉTA 2013 AŽ 2016**  
**ANALÝZA KRIMINALITY**

**A. ÚROVEŇ KRAJE (VÚSC)**

**CELKOVÁ KRIMINALITA**

**Tabulka č. 1:** sestavení pořadí zatíženosti v krajích v roce 2012 v porovnání s rokem 2011

	<b>počet obyvatel</b>		<b>celková TČ – abs. počet</b>		<b>index na 10 tis. obyv.</b>				
<b>kraj</b>	<b>k 31.12. 2012</b>	<b>změna proti roku 2011</b>	<b>rok 2011</b>	<b>k 31.12. 2012</b>	<b>ZMĚNA 11-12</b>	<b>ROK 2011</b>	<b>ROK 2012</b>	<b>změna 11-12 (index)</b>	<b>pořadí dle indexu 2012</b>
<b>ČR</b>	10 513 209	-19561	317 177	<b>304 28</b>	- 12649	301	<b>309</b>	+8	
<b>PHA</b>	1 245 213	-11 945	74 122	<b>72345</b>	- 1777	597	<b>581</b>	- 17	<b>1.</b>
<b>STČ</b>	1 288 945	+79 608	37 654	<b>35612</b>	-1952	294	<b>276</b>	-18	<b>5.</b>
<b>JČ</b>	636 469	-2 237	14 820	<b>14 005</b>	-815	232	<b>220</b>	- 12	<b>10.</b>
<b>PL</b>	572 469	-5 5217	13 752	<b>12288</b>	- 1464	241	<b>224</b>	- 17	<b>9.</b>
<b>KV</b>	302 075	-5 369	8 110	<b>7582</b>	- 528	268	<b>251</b>	- 17	<b>6.</b>
<b>ÚST</b>	712 287	-6 961	30 287	<b>27427</b>	- 2860	366	<b>325</b>	- 41	<b>3.</b>
<b>LB</b>	438 567	-1 375	13 674	<b>13003</b>	- 671	312	<b>296</b>	- 16	<b>4.</b>
<b>KH</b>	552 989	-1 814	11 004	<b>10785</b>	- 219	199	<b>195</b>	- 4	<b>11.</b>
<b>PA</b>	516 383	-781	9 160	<b>8994</b>	- 166	177	<b>174</b>	- 3	<b>12.</b>
<b>VY</b>	511 472	-3 097	8 613	<b>8543</b>	- 70	168	<b>167</b>	- 1	<b>13.</b>
<b>JM</b>	1 168 033	+13 379	29 933	<b>29533</b>	- 400	256	<b>248</b>	- 8	<b>7.</b>
<b>OL</b>	637 688	-3 993	14 347	<b>14367</b>	+ 20	225	<b>225</b>	0	<b>8.</b>
<b>MS</b>	1 342 515	+99 295	42 474	<b>40623</b>	- 1851	345	<b>331</b>	- 14	<b>2.</b>
<b>ZL</b>	588 104	-2 257	9 227	<b>8887</b>	- 340	157	<b>151</b>	- 8	<b>14.</b>

**TABULKA Č. 2: VÝVOJ KRIMINALITY ČR A KRAJE (VÚSC) V LETECH 2008 – 2012 – CELKOVÁ KRIMINALITA**

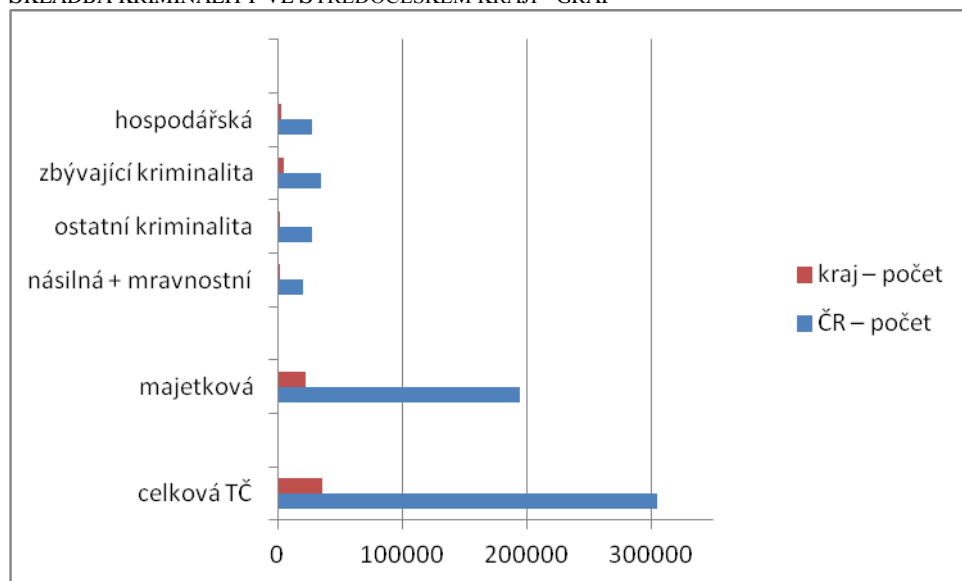
	<b>EVIDOVANÁ CELKOVÁ TČ- ABS. POČET</b>					<b>MEZIROČNÍ ODCHYLKY V %</b>				
<b>kraj</b>	<b>2008</b>	<b>2009</b>	<b>2010</b>	<b>2011</b>	<b>2012</b>	<b>08-09</b>	<b>09-10</b>	<b>10-11</b>	<b>11-12</b>	<b>08 – 12 **</b>
<b>ČR</b>	343 799	332 829	313 387	317 177	304528	-10970	-19445	+3790	-12649	<b>-39271</b>
<b>PHA</b>	83 125	84 133	74 028	74 122	72345	-1008	-10105	+94	-1777	<b>-10780</b>
<b>STČ</b>	42 601	41 171	38 217	37654	35612	-1430	-2954	-563	-1952	<b>-6989</b>
<b>JČ</b>	15 928	14 283	15 298	14820	14 005	-1645	+1015	-478	-815	<b>-1293</b>
<b>PL</b>	15 153	14 296	13 843	13752	12288	-857	-453	-91	-1464	<b>-2865</b>
<b>KV</b>	9 030	8 834	7 939	8110	7582	-196	-895	+171	-528	<b>-1448</b>
<b>ÚST</b>	33 124	29 670	29 438	30287	27427	- 3454	-232	+849	- 2860	<b>-5697</b>
<b>LB</b>	15 463	14 692	13 764	13674	13003	-771	-928	-90	- 671	<b>-2460</b>
<b>KH</b>	12 511	11 435	11 121	11004	10785	-1076	-314	-117	- 219	<b>-1726</b>
<b>PA</b>	10 062	9 226	8 877	9160	8994	-836	-349	+283	- 166	<b>-1068</b>
<b>VY</b>	8 872	8 984	8 678	8613	8543	+112	-306	-65	- 70	<b>-329</b>
<b>JM</b>	31 700	30 095	29 312	29933	29533	-1605	-783	+621	- 400	<b>-2167</b>
<b>OL</b>	14 883	14 235	13 721	14347	14367	-648	-514	+626	+ 20	<b>-516</b>
<b>MS</b>	40 952	41 731	39 721	42474	40623	+779	-2010	+2753	- 1851	<b>-329</b>
<b>ZL</b>	10 395	10 044	9 430	9227	8887	-351	-614	-203	- 340	<b>- 1508</b>

\* POROVNÁNÍ SITUACE V ROCE 2008 A V ROCE 2012.

**TABULKA: SKLADBA KRIMINALITY VE STŘEDOČESKÉM KRAJI – POROVNÁNÍ S ČR ZA ROK 2012**  
(ZÁKLAD, TJ. 100% = CELKOVÁ KRIMINALITA)

	ČR – POČET	ČR - %	KRAJ – POČET	KRAJ - %	ODCHYLKA (%) KRAJ – ČR
CELKOVÁ TČ	304528	100	35612	100	
Z TOHO:					
MAJETKOVÁ	194970	64	22544	63	-1
NÁSILNÁ + MRAVNOSTNÍ	20339	7	2171	6	-1
OSTATNÍ KRIMINALITA <sup>1</sup>	27140	9	2193	6	-3
ZBÝVAJÍCÍ KRIMINALITA <sup>2</sup>	34434	11	4476	11	0
HOSPODÁŘSKÁ	27633	9	2895	8	-1

SKLADBA KRIMINALITY VE STŘEDOČESKÉM KRAJI– GRAF



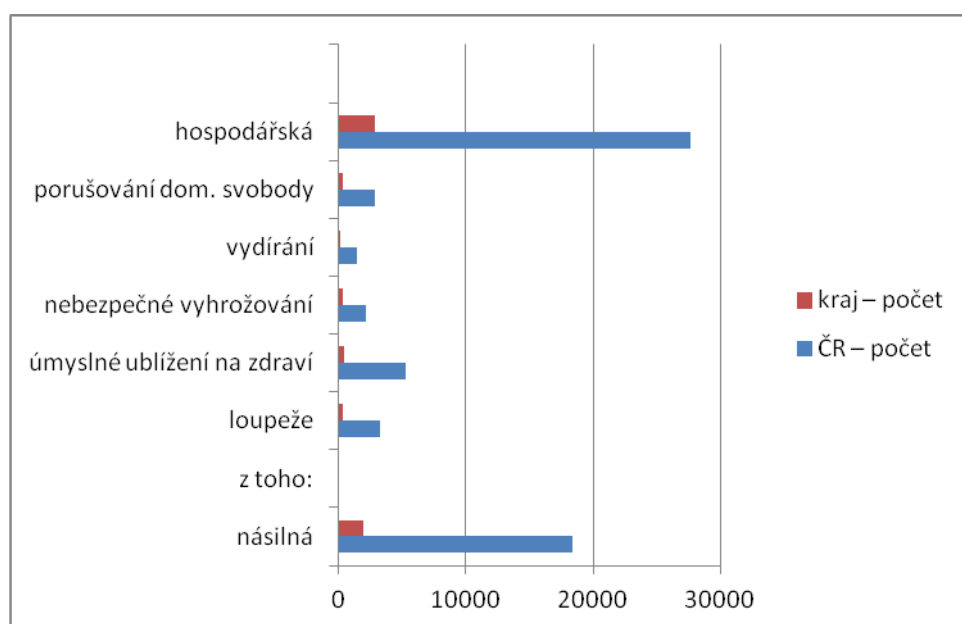
<sup>1/</sup> Zahrnuje mimo jiné trestné činy výtržnictví, překupnictví, maření výkonu úředního rozhodnutí, sprejerství, výroba jedů.

<sup>2/</sup> Zahrnuje mimo jiné TČ padělání a pozměňování peněz, opilství + návyk látky, zanedbání povinné výživy, nedbalostní dopravní nehody, ostatní TČ.

**TABULKA: SKLADBA NÁSILNÉ KRIMINALITY VE STŘEDOČESKÉM KRAJI – POROVNÁNÍ S ČR ZA ROK 2012**  
(ZÁKLAD, TJ. 100% = NÁSILNÁ KRIMINALITA<sup>3</sup>)

	ČR – POČET	ČR - %	KRAJ – POČET	KRAJ - %	ODCHYLKA (%) KRAJ – ČR
NÁSILNÁ	18358	100	1958	100	-2
Z TOHO:					
LOUPEŽE	3283	18	305	16	-2
ÚMYSLNÉ UBLÍŽENÍ NA ZDRAVÍ	5240	29	442	23	-6
NEBEZPEČNÉ VYHROŽOVÁNÍ	2205	12	324	17	5
VYDÍRÁNÍ	1472	8	142	7	-1
PORUŠOVÁNÍ DOM. SVOBODY	2852	16	339	17	1

SKLADBA NÁSILNÉ KRIMINALITY VE STŘEDOČESKÉM KRAJI – GRAF

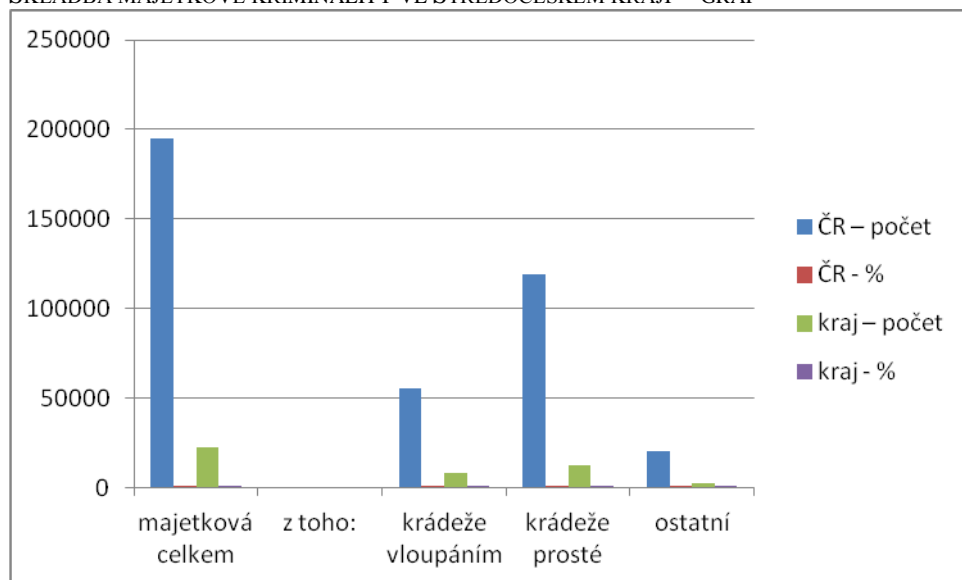


<sup>3/</sup> Tabulka zahrnuje pouze statisticky nejvýznamnější násilné trestné činy evidované v ČR v řádech nad 1 tisíc. Mezi v tabulce nezařazené významnější TČ této skupiny s četností v ČR v řádu stovek patří např. násilí na veřejných činitelích a policistech, omezování a zbavení osobní svobody, týrání svěřené osoby, neoprávněné zasahování do práv a další.

**TABULKA: SKLADBA MAJETKOVÉ KRIMINALITY VE STŘEDOČESKÉM KRAJI – POROVNÁNÍ S ČR ZA ROK 2012**  
(ZÁKLAD, TJ. 100% = MAJETKOVÁ KRIMINALITA)

	ČR – POČET	ČR - %	KRAJ – POČET	KRAJ - %	ODCHYLKA (%) KRAJ – ČR
MAJETKOVÁ CELKEM	194970	100	22544	100	
Z TOHO:					
KRÁDEŽE VLOUPÁNÍM	55554	28,5	7895	35,0	6,5
KRÁDEŽE PROSTÉ	119367	61,2	12456	55,3	-5,9
OSTATNÍ <sup>4</sup>	20049	10,3	2193	9,7	-0,6

SKLADBA MAJETKOVÉ KRIMINALITY VE STŘEDOČESKÉM KRAJI – GRAF

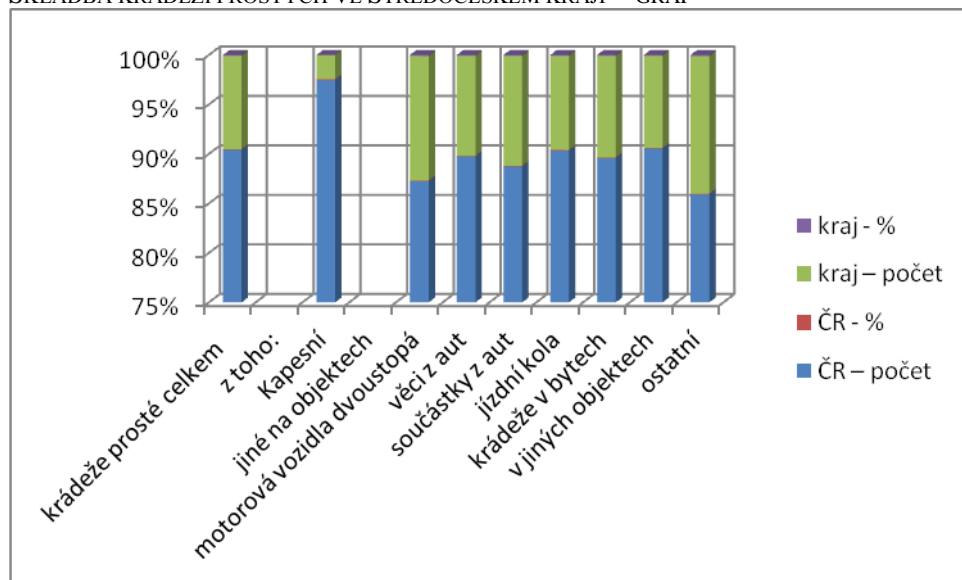


4/ Zahrnuje TČ podvod, zpronevěru, zatajení cizí věci, poškozování a neoprávněné užívání cizí věci a ostatní TČ.

**TABULKA: SKLADBA KRÁDEŽÍ PROSTÝCH VE STŘEDOČESKÉM KRAJI – POROVNÁNÍ S ČR ZA ROK 2012**  
(ZÁKLAD, TJ. 100% = KRÁDEŽE PROSTÉ<sup>5</sup>)

	ČR – POČET	ČR - %	KRAJ – POČET	KRAJ - %	ODCHYLKA (%) KRAJ – ČR
KRÁDEŽE PROSTÉ CELKEM	119367	100	12456	100	
Z TOHO:					
KAPESNÍ	15430	12,9	387	3,1	-9,8
MOTOROVÁ VOZIDLA DVOUSTOPÁ	10403	8,7	1503	12,1	3,3
VĚCI Z AUT	28751	24,1	3239	26,0	1,9
SOUČÁSTKY Z AUT	9577	8,0	1199	9,6	1,6
JÍZDNÍ KOLA	7746	6,5	817	6,6	0,1
KRÁDEŽE V BYTECH	4239	3,6	486	3,9	0,3
V JINÝCH OBJEKTECH	22717	19,0	2337	18,8	-0,2
OSTATNÍ	10159	8,5	1645	13,2	4,7

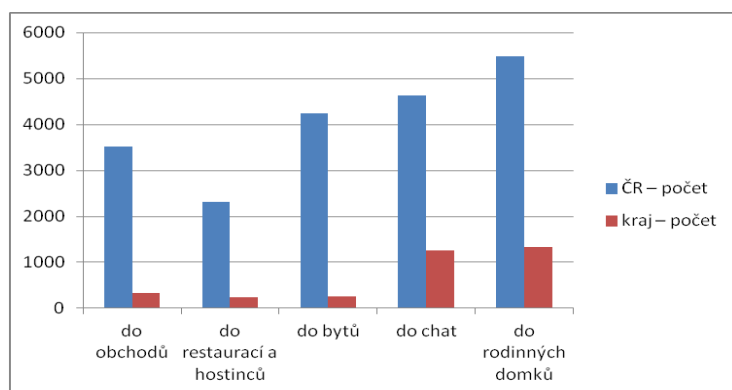
**SKLADBA KRÁDEŽÍ PROSTÝCH VE STŘEDOČESKÉM KRAJI – GRAF**



<sup>5</sup>/ Tabulka zahrnuje jen statisticky nejvýznamnější trestné činy ze skupiny krádeží prostých, v ČR evidovaných v řádu minimálně 1 tisíc.

**TABULKA: SKLADBA KRÁDEŽÍ VLOUPÁNÍM VE STŘEDOČESKÉM KRAJI – POROVNÁNÍ S ČR ZA ROK 2012**  
(ZÁKLAD, TJ. 100% = KRÁDEŽE VLOUPÁNÍM<sup>6</sup>)

	ČR – POČET	ČR - %	KRAJ – POČET	KRAJ - %	ODCHYLKA (%) KRAJ – ČR
KRÁDEŽE VLOUPÁNÍM	55554	100	7895	100	
Z TOHO:					
DO OBCHODŮ	3519	6,3	333	4,2	-2,1
DO RESTAURACÍ A HOSTINCŮ	2307	4,2	241	3,1	-1,1
DO BYTŮ	4239	7,6	253	3,2	-4,4
DO CHAT	4634	8,3	1265	16,0	7,7
DO RODINNÝCH DOMKŮ	5479	9,9	1340	17,0	7,1



**TABULKA: TČ VÝTRŽNICTVÍ A SPREJERSTVÍ – ZE SKUPINY „OSTATNÍ TČ“ VE STŘEDOČESKÉM KRAJI – POROVNÁNÍ S ČR ZA ROK 2012**  
(ZÁKLAD, TJ. 100% = „OSTATNÍ TČ“)<sup>7</sup>

	ČR – POČET	ČR - %	KRAJ – POČET	KRAJ - %	ODCHYLKA (%) KRAJ – ČR
OSTATNÍ TČ CELKEM	27140	100	3526	100	
Z TOHO:					
VÝTRŽNICTVÍ	3343	12,3	393	11,1	-1,2
SPREJERSTVÍ	3025	11,1	202	5,7	-4,4

<sup>6</sup> Zahrnuje jen statisticky nejvýznamnější trestné činy ze skupiny krádeží vloupáním, v ČR evidovaných v řádu minimálně 1 tisíc.

<sup>7</sup> Ze skupiny „ostatní TČ“ je, z úhlu pohledu prevence kriminality, doporučeno sledování trestných činů výtržnictví a sprejerství.

**Struktura pachatelů - Tabulka stíháno, vyšetřováno osob v roce 2012 – ČR**

TRESTNÁ ČINNOST	CELKEM OSOB	NEZLETILÍ (DO 14 LET)	TJ. %	MLADISTVÍ (15 – 17)	TJ %	RECIDIVISTÉ	TJ.%
NÁSILNÁ	13142	360	2,7	727	5,5	5699	43,4
MRAVNOSTNÍ	1279	90	7,0	193	15,1	353	27,6
KRÁDEŽE VLOUPÁNÍM	9616	240	2,5	806	8,4	5935	61,7
KRÁDEŽE PROSTÉ	20597	253	1,2	841	4,1	14302	69,4
OSTATNÍ	19444	221	1,1	524	2,7	11175	57,5
ZBÝVAJÍCÍ	30397	58	0,2	124	0,4	12657	41,6
HOSPODÁŘSKÁ	13210	30	0,2	114	0,9	4095	31,0
CELKOVÁ TČ	113026	1371	1,2	3486	3,1	56489	50,0

**TABULKA: STÍHÁNO, VYŠETŘOVÁNO OSOB V ROCE 2012 – STŘEDOČESKÝ KRAJ**

TRESTNÁ ČINNOST	CELKEM OSOB	NEZLETILÍ (DO 14 LET)	TJ. %	ROZDÍL % K ČR	MLADISTVÍ (15 – 17)	TJ %	ROZDÍL % K ČR	RECIDI-VISTÉ	TJ.%	ROZDÍL % K ČR
NÁSILNÁ	1382	28	2,0	-0,7	47	3,4	-2,1	487	35,2	-8,2
MRAVNOSTNÍ	119	2	1,7	-5,3	26	21,8	6,7	25	21,0	-6,6
KRÁDEŽE VLOUPÁNÍM	1064	13	1,2	-1,3	64	6,0	-2,4	557	52,3	-9,4
KRÁDEŽE PROSTÉ	1990	18	0,9	-0,3	80	4,0	-0,1	1022	51,4	-18
OSTATNÍ	2480	14	0,6	-0,5	51	2,1	-0,6	1227	49,5	-8
ZBÝVAJÍCÍ	4060	9	0,2	0,0	14	0,3	-0,1	1253	30,9	-10,7
HOSPODÁŘSKÁ	1292	1	0,1	-0,1	9	0,7	-0,2	289	22,4	-8,6
CELKOVÁ TČ	12914	99	0,8	-0,4	303	2,3	-0,8	4995	38,7	-11,3

**B. ÚROVEŇ OKRESŮ (ÚZEMNÍ ODBORY P ČR)**

**Tabulka:** Zatíženost územních odborů P ČR dle vybraných kritérií v územní působnosti kraje (VÚSC) za rok 2012

CELKOVÁ TRESTNÁ ČINNOST					NÁSILNÁ + MRAVNOSTNÍ		
OKRES	POČET OBYVATEL	ABSOLUTNÍ POČET	INDEX	POŘADÍ	ABSOLUTNÍ POČET	INDEX	POŘADÍ
BENEŠOV	96821	2408	249	5	84	9	1
BEROUN	79870	2592	325	10	149	19	9
KLADNO	170711	3677	215	2	261	15	3
KOLÍN	101277	3180	314	9	223	22	12
KUTNÁ HORA	75430	1503	199	1	90	12	2
MĚLNÍK	97972	2628	268	7	203	21	11
MLADÁ BOLESLAV	131995	3459	262	6	200	15	4
NYMBURK	95572	2122	222	3	172	18	7
PRAHA VENKOV – JIH	88558	3808	430	13	207	23	13
PRAHA VENKOV – VÝCHOD	77728	2590	333	11	120	15	5
PRAHA VENKOV – ZÁPAD	83460	2393	287	8	154	18	8
PŘÍBRAM	110614	3884	351	12	215	19	10
RAKOVNÍK	57612	1368	237	4	93	16	6

KRÁDEŽE VLOUPÁNÍM				KRÁDEŽE PROSTĚ			
OKRES	POČET OBYVATEL	ABSOLUTNÍ POČET	INDEX	POŘADÍ	ABSOLUTNÍ POČET	INDEX	POŘADÍ
BENEŠOV	96821	609	63	6	785	81	7
BEROUN	79870	597	75	10	881	110	10
KLADNO	170711	600	35	2	1254	73	5
KOLÍN	101277	730	72	9	1083	107	9
KUTNÁ HORA	75430	248	33	1	610	12	1
MĚLNÍK	97972	436	45	3	764	78	6
MLADÁ BOLESLAV	131995	655	50	5	1300	98	8
NYMBURK	95572	436	46	4	661	69	2
PRAHA VENKOV – JIH	88558	1024	116	13	1471	166	13
PRAHA VENKOV – VÝCHOD	77728	896	115	12	562	72	4
PRAHA VENKOV – ZÁPAD	83460	545	65	7	946	113	11
PŘÍBRAM	110614	1080	98	11	1409	127	12
RAKOVNÍK	57612	373	65	8	396	69	3



**POŘADÍ ÚO V ZATÍŽENOSTI DLE INDEXU NÁPADU TČ VE STŘEDOČESKÉM KRAJI ZA ROK 2012:**

	CELKOVÁ KRIMINALITA	NÁSILNÁ + MRAVNOSTNÍ	KRÁDEŽE VLOUPÁNÍM	KRÁDEŽE PROSTÉ
1.	<b>KH</b>	<b>BN</b>	<b>KH</b>	<b>KH</b>
2.	<b>KL</b>	<b>KH</b>	<b>KL</b>	<b>NB</b>
3.	<b>NB</b>	<b>KL</b>	<b>ME</b>	<b>RA</b>
4.	<b>RA</b>	<b>MB</b>	<b>NB</b>	<b>Pv-v</b>
5.	<b>BN</b>	<b>Pv-v</b>	<b>MB</b>	<b>KL</b>
6.	<b>MB</b>	<b>RA</b>	<b>BN</b>	<b>ME</b>
7.	<b>ME</b>	<b>NB</b>	<b>Pv-z</b>	<b>BN</b>
8.	<b>Pv-z</b>	<b>Pv-z</b>	<b>RA</b>	<b>MB</b>
9.	<b>KO</b>	<b>BE</b>	<b>KO</b>	<b>KO</b>
10.	<b>BE</b>	<b>PB</b>	<b>BE</b>	<b>BE</b>
11.	<b>Pv-v</b>	<b>ME</b>	<b>PB</b>	<b>Pv-z</b>
12.	<b>PB</b>	<b>KO</b>	<b>Pv-v</b>	<b>PB</b>
13.	<b>Pv-j</b>	<b>Pv-j</b>	<b>Pv-j</b>	<b>Pv-j</b>

**Tabulka:** Stíháno, vyšetřováno osob (celkem, recidivisté, děti + mladiství) za rok 2012

OKRES	POČET OBYV.	Celkem			recidivisté			děti + mladiství		
		ABS.	INDEX	POŘADÍ	ABS.	INDEX	POŘADÍ	ABS.	INDEX	POŘADÍ
BENEŠOV	96821	877	91	4	364	38	8	28	3	5-8
BEROUN	79870	782	98	7	279	35	5	17	2	1-4
KLADNO	170711	1595	93	6	559	33	4	61	4	9-11
KOLÍN	101277	1083	107	9	402	40	9	37	4	9-11
KUTNÁ HORA	75430	611	81	2	269	36	6	16	2	1-4
MĚLNÍK	97972	1233	126	12	684	70	13	46	5	12-13
MLADÁ BOLESLAV	131995	301	23	1	480	36	7	32	2	1-4
NYMBURK	95572	1047	110	10	487	51	11	37	4	9-11
PRAHA VENKOV – JIH	88558	991	112	11	361	41	10	27	3	5-8
PRAHA VENKOV – VÝCHOD	77728	1010	130	13	441	57	12	17	2	1-4
PRAHA VENKOV – ZÁPAD	83460	752	90	3	265	32	3	26	3	5-8
PŘÍBRAM	110614	1101	100	8	263	24	1	30	3	5-8
RAKOVNÍK	57612	531	92	5	141	24	2	28	5	12-13

### C. Úroveň obvodních (místních) oddělení P ČR

Zjištění počtu obyvatel v působnosti jednotlivých obvodních (místních) oddělení P ČR

OKRES: **BENEŠOV**

OBVODNÍ (MÍSTNÍ) ODDĚLENÍ / TYP (I- IV)	OBCE V PŮSOBNOSTI (NÁZEV / POČET OBYVATEL)	SOUČET POČTU OBYVATEL V OBCÍCH
OOP BENEŠOV	Benešov, Baba, Babčice, Bedřč, Benice, Bořeňovice, Boušice, Božkovice, Budkov, Buková Lhota, Bystřice, Býkovice, Černíkovice, Červený Dvůr, Dlouhé Pole, Dolní Podhájí, Drachkov, Hlíňanky, Hlívín, Horní Podhájí, Hůrka, Chlístov, Chrástany, Chvojen, Jarkovice, Jeleneč, Jezero, Jinošice, Jiřín, Jirovice, Kobylí a Plchov, Konopiště, Lišno, Lištěnec, Mariánovice, Mlýny, Mokrá Lhota, Myslíč, Nesvačily, Okrouhlice, Opřetice, Ouběnice, Pecínov, Petrovice, Pomněnice, Racek, Radíkovice, Radošovice, Semovice, Skalice, Soběšovice, Struhařov, Strženec, Střížkov, Svatý Jan, Tožice, Tvoršovice, Úrocnice, Vatek, Václavice, Věřice, Vidláková Lhota, Vojslavice, Zahořany, Zbožnice, Žabovřesky	22537
OOP ČECHTICE	Čechtice, Alberovice, Bernartice, Bezděkov, Blažejovice, Borovnice, Borovsko, Bozejny, Brzotice, Buková, Černíci, Černýš, Dalkovice, Daměnice, Děkanovice, Dobříkovice, Dolní Kralovice, Dolní Lhota, Dolní Rápotice, Dubějovice, Dunice, Horní Lhota, Hulice, Chlum, Chmelná, Javorník, Jenišovice, Jeníkov, Kačerov, Kalná, Karhule, Keblov, Krčmy, Krivsoudov, Křížov, Kuňovice, Lesáky, Lhota Bubeneč, Loket, Malá Paseka, Martinice u Dolních Kralovic, Měřetice, Mnichovice, Mraviště, Načeradec, Nakvasovice, Němčice, Nové Prácheň, Novotínky, Olešná, Otročice, Pálčice, Petrova Lhota, Pravětice, Pravonín, Radíkovice, Růžkovy Lhotice, Rýzmburk, Řisnice, Sedlice, Sedmpány, Slavětín, Sněť, Soutice, Staré Prácheň, Strojetic, Střechov nad Sázavou, Střítež, Studený, Sudislavice, Šetějovice, Štěpánovská Lhota, Tisek, Tomice, Trhový Štěpánov, Vítonice, Volavka, Vračkovice, Vraždovy Lhotice, Všebořice, Zahrádčice, Zdiměřice, Zdislavice, Zhoř	9393
OOP ČERČANY	Čerčany, Bezděkov, Borka, Borová Lhota, Bučina, Čeňovice, Čistec, Čtyrkoly, Doubravice, Humenec, Hvozdec, Javorník, Kácova Lhota, Klokočná, Kochánov, Kovářovice, Kozmice, Ledce, Lštění, Mačovice, Mezihoří, Městečko, Mrač, Nespeky, Nová Ves, Nové Městečko, Petroupec, Petroupim, Phov, Poříčí nad Sázavou, Přestavky u Čerčan, Pyšely, Sembratce, Soběhrdy, Teplýšovice, Rousínov, Údolnice, Vranov, Vranovská Lhota, Vysoká Lhota, Zahořany, Zaječice, Zálesí, Zlenice, Žiňany, Žiňanky	9430
OOP SÁZAVA	Sázava, Bělčice, Bělokozly, Čejkovice, Čakov, Černé Budy, Čefenice, Český Šternberk, Dojetřice, Drahňovice, Hvězdovice, Chocerady, Choratice, Komorní Hrádek, Levín, Mžížovice, Ostředek, Poříčko, Samechov, Tačounovice, Třemošnice, Vestec, Vodslivy, Vlkov, Vlkovec, Vráž, Všechná, Xaverov	6127
OOP TÝNEC NAD SÁZAVOU	Týnec nad Sázavou, Bezejovice, Bělčice, Blažim, Borovka, Brdečny, Brodce, Břevnice, Břežany, Blaženice, Bukovany, Dalešice, Dlouhá Lhota, Dolní Požáry, Doloplazy, Dubovka, Dunávice, Hodětice, Hořetice, Hůrka, Hůrka Kapinos, Chářovice, Chleby, Chrást nad Sázavou, Chvojínek, Jablonná, Kožlí, Krhanice, Krchleby, Krňany, Krušičany, Křečovice, Lešany, Lhota, Lhotka, Libeč, Lipka, Loutí, Maršovice, Maskovice, Měřín, Mlékovice, Mstětice, Nahoruby, Nebřich, Nedvězí, Neštětice, Netvořice, Neveklov, Nová Ves, Oušnice, Pecerady, Podělsy, Podmaršovice, Poličany, Prosečnice, Příbyšice, Rabyně, Radějovice, Radslavice, Řehovice, Srkýšov, Spolí, Stranný, Strážovice, Strnadice, Teletín, Tikovice, Tisem, Tloskov, Třebosín, Tuchyně, Větrov, Vlkovice, Vráce, Všetice, Vysoký Újezd, Zahrádka, Zaječí, Zádolí, Záhoří, Zálesí, Zárybnice, Zbořený Kostelec, Zderadice, Zhorný, Živohošť	14201
OOP VLAŠIM	Vlašim, Bílkovice, Bolina, Buchov, Býkovice, Ctiboř, Čelivo, Dalovy, Divišov, Dobříčkov, Domašín, Dub, Dubovka, Holčovice, Hrádek, Hradiště, Hrajovice, Hrazená Lhota, Chochol, Chotýšany, Jemniště, Kácov, Kácovská Lhota, Kamberk, Kamenná Lhota, Kladruby, Kondrac, Kondratice, Krasovice,	20293

	Křemení, Křešice, Lbosín, Lhota Veselka, Libež, Licoměřsko, Lipiny u Radošovic, Lipiny u Veliše, Lísek, Litichovice, Louňovice pod Bláníkem, Malovidy, Měchnov, Městečko, Milovanice, Miroslav, Mladovice, Mokliny, Moravsko, Moravská Lhota, Nemíž, Nesperská Lhota, Nesperry, Nová Ves, Onšovice, Ostrov, Pařezí, Pavlovice, Pazderná Lhota, Pelíškův Most, Petřín, Polánka, Popovice, Postupice, Pozov, Předbořice, Psáře, Radonice, Radošovice, Rataje, Rejkovice, Roubíčková Lhota, Řimovice, Sedlečko, Slověnice, Soušice, Sušice, Světlá, Šternov, Takonín, Tehov, Tichonice, Třebešice, Veliš, Věžníčky, Vracovice, Vrbětín, Všechlapy, Zdebuzeves, Znosim	
OOP VOTICE	Votice, Arnoštovice, Babice, Barčov, Báňov, Bedřichovice, Bezmiř, Beztahov, Bolechovice, Bolešín, Bonkovice, Bořetice, Bořkovice, Božetín, Brašnice, Broumovice, Bučovice, Budenín, Čechov, Černotice, Červený Újezd, Čestín, Číšťovice, Dědkov, Divišovice, Dolní Borek, Dolní Dobřejov, Durdice, Dvorce, Dvůr Semtín, Heřmaničky, Hlaváčková Lhota, Hlohov, Hojšín, Horní Borek, Horní Dobřejov, Hory, Hostišov, Hrzín, Hůrka, Chlístov, Chotětice, Jankov, Jankovská Lhota, Javor, Jestřebice, Ješetice, Jetřichovice, Jiřetice, Jiřkovice, Jiví, Kahlovice, Kaliště, Karasova Lhota, Kochnov, Košovice, Kouty, Královna, Křenovice, Křenovičky, Křešice, Kvasejovice, Kvašňov, Laby, Lažany, Lhotka, Libohošť, Libouň, Lidkovice, Lištěnec, Loudilka, Lysá, Malkovice, Malovice, Manělovice, Martinice, Matějov, Mezno, Měšetice, Milhostice, Miličín, Minártice, Mitrovice, Mladoušov, Mokřany, Moninec, Monín, Mrákovice, Mrvice, Mysletice, Myslkov, Nasavrky, Nazdice, Náhlík, Násilov, Neustupov, Nezdice, Nosákov, Nové Dvory (Miličín), Nové Dvory (Červený Újezd), Nové Dvory (Sedlec), Odlochovice, Olbramovice, Olbramovice Městečko, Olbramovice Ves, Oldřichovec, Ondřejov, Otradov, Otradovice (Jankov), Otradovice (Votice), Peklo, Petrovice, Pičín, Plachova Lhota, Podlesí, Podolí (Jankov), Podolí (Vojkov), Podolí (Olbramovice), Prčice, Přestavky u Sedlce, Radíč, Radotín, Ratměřice, Reksyně, Rohov, Roudný, Rudoltice, Říkov, Sedlec, Sedlečko (Vrchotovy Janovice), Sedlečko (Neustupov), Semtín, Semtínek, Skřýšov, Slavín, Slavkov, Sledovice, Smilkov, Srbice, Staré Mitrovice, Střelítov, Střeziměř, Stuchanov, Stupčice, Styrov, Sušetice, Šanovice, Šebáňovice, Šlapánov, Tomice, Třetužel, Uhřice, Včeláková Lhota, Veletín, Velká Lhota, Velké Heřmanice, Veselka, Vestec (Zvěstov), Vestec (Mezno), Větrov, Víška, Vlastišov, Vlčkovice, Vojkov, Voračice, Vozerovice, Vranov, Vrchotice, Vrchotovy Janovice, Vrchy, Zahradnice, Zahradka, Záběhlíce, Záhoří a Kozinec, Záhoří u Miličina, Záhoříčko, Zálesí, Zdeboř, Zechov, Zvěstov, Žibkov, Žinice	14840

# OKRES: **BENEŠOV**

OBVODNÍ (MÍSTNÍ) ODDĚLENÍ	CELKOVÁ TČ			NÁSILNÁ + MRAVNOSTNÍ			
	POČET OBYVATEL	ABSOLUTNÍ POČET	INDEX	POŘADÍ	ABSOLUTNÍ POČET	INDEX	POŘADÍ
OOP BENEŠOV	22537	683	303,1	6	20	8,9	3
OOP ČECHTICE	9393	173	184,2	1	9	9,6	4
OOP ČERČANY	9430	283	300,1	5	6	6,4	2
OOP SÁZAVA	6127	201	328,1	7	6	9,8	5
OOP TÝNEC NAD SÁZAVOU	14201	373	262,7	4	16	11,3	7
OOP VLAŠIM	20293	400	197,1	2	20	9,9	6
OOP VOTICE	14840	295	198,8	3	7	4,7	1

OBVODNÍ (MÍSTNÍ) ODDĚLENÍ	KRÁDEŽE PROSTÉ			KRÁDEŽE VLOUPÁNÍM			
	POČET OBYVATEL	ABSOLUTNÍ POČET	INDEX	POŘADÍ	ABSOLUTNÍ POČET	INDEX	POŘADÍ
OOP BENEŠOV	22537	248	110,0	7	109	48,4	3

OOP ČECHTICE	9393	62	66,0	3	34	36,2	1
OOP ČERČANY	9430	71	75,3	4	115	122,0	7
OOP SÁZAVA	6127	52	84,9	5	69	112,6	6
OOP TÝNEC NAD SÁZAVOU	14201	132	93,0	6	111	78,2	5
OOP VLAŠIM	20293	132	65,0	2	97	47,8	2
OOP VOTICE	14840	88	59,3	1	74	49,9	4

OKRES: **BEROUN**

OBVODNÍ (MÍSTNÍ) ODDĚLENÍ / TYP (I-IV)	OBCE V PŮSOBNOSTI (NÁZEV / POČET OBYVATEL)	SOUČET POČTU OBYVATEL V OBCÍCH
OOP BEROUN	Beroun, Hostim, Hýskov, Chyňava, Chrutenice, Jánská, Lhotka, Libečov, Loděnice, Malé Přílepy, Nenačovice, Nižbor, Podkozí, Sedlec, Stradonice, Svatý Jan pod Skalou, Tetín, Vráž, Zdejcina, Železná, Žloutkovice	27873
OOP HOŘOVICE	Hořovice je Hořovice, Běštín, Bezdědice, Cerhovice, Drozdov, Felbabka, Hostomice, Hvozdec, Chaloupky, Jivina, Kleštěnice, Kočvary, Komárov, Kozojedy, Kvaň, Lhotka, Lochovice, Lštěň, Malá Víska, Malý Chlumec, Mrtník, Neřežín, Netolice, Neumětely, Olešná, Osek, Podluhy, Ptákov, Radouš, Rpety, Tlustice, Třenice, Újezd, Velký Chlumec, Zaječov, Záluží	20198
OOP KARLŠTEJN	Karlštejn, Běleč, Bubovice, Dolní Roblín, Dolní Vlence, Drahovice, Halouny, Hatě, Hlásná Třebáň, Hodyně, Korno, Kozolupy, Kuchař, Lážovice, Liteň, Liteň - Leč, Lhotka, Lužce, Mezouň, Měňany, Mořina, Mořinka, Nesvačily, Nové Dvory, Osov, Osovec, Podbrdy, Rovina, Skřípel, Skuhrov, Srbsko, Svinaře, Tobolka, Trněný Újezd, Vižina, Všeradice, Vysoký Újezd, Zadní Třebáň	8365
OOP KRÁLŮV DVŮR	Králův Dvůr, Bitov, Borek, Bykoš, Hudlice, Koněprusy, Krušná Hora, Křižatka, Levín, Lounín, Málkov, Nový Jáchymov, Otročiněves, Popovice, Slavíky, Suchomasty, Svatá, Tmaň, Trubín, Trubská, Vinařice, Zahořany	11543
OOP ŽDICE	Zdice, Bavoryně, Broumy, Březová, Bzová, Černín, Hředle, Chlustina, Chodouň, Knížkovice, Kotopeky, Kublov, Libomyšl, Otmíče, Praskolesy, Sedlec, Stašov, Tihava, Točnick, Žebrák, Želkovice	11891

OKRES: **BEROUN**

OBVODNÍ (MÍSTNÍ) ODDĚLENÍ	POČET OBYVATEL	CELKOVÁ TČ			NÁSILNÁ + MRAVNOSTNÍ		
		ABSOLUTNÍ POČET	INDEX	POŘADÍ	ABSOLUTNÍ POČET	INDEX	POŘADÍ
OOP BEROUN	27873	1193	428,0	5	56	20,1	3
OOP HOŘOVICE	20198	600	297,1	4	48	23,8	5
OOP KARLŠTEJN	8365	242	289,3	3	17	20,3	4
OOP KRÁLŮV DVŮR	11543	252	218,3	1	11	9,5	1
OOP ŽDICE	11891	305	256,5	2	17	14,3	2

OBVODNÍ (MÍSTNÍ) ODDĚLENÍ	POČET OBYVATEL	KRÁDEŽE PROSTÉ			KRÁDEŽE VLOUPÁNÍM		
		ABSOLUTNÍ POČET	INDEX	POŘADÍ	ABSOLUTNÍ POČET	INDEX	POŘADÍ
OOP BEROUN	27873	389	139,6	5	236	84,7	4
OOP HOŘOVICE	20198	197	97,5	3	141	69,8	3
OOP KARLŠTEJN	8365	87	104,0	4	77	92,1	5
OOP KRÁLŮV DVŮR	11543	98	84,9	1	69	59,8	1
OOP ŽDICE	11891	110	92,5	2	74	62,2	2

## OKRES: Kladno

OBVODNÍ (MÍSTNÍ) ODDĚLENÍ / TYP (I-IV)	OBCE V PŮSOBNOSTI (NÁZEV / POČET OBYVATEL)	SOUČET POČTU OBYVATEL V OBCÍCH
OOP Kladno - Kročehlavy	Kladno-Kročehlavy, Kladno-Dřín, Buštěhrad	35432
OOP Kladno	Kladno-Ostrovec, Kladno-Rozdělov, Kladno-Sítná, Kladno-střed, Kladno-Tuchoraz	32674
OOP Slaný	Bakov, Bilichov, Blahotice, Byseň, Dolín, Drchkov, Drnov, Dřínov, Hořešovice, Hořešovičky, Hrdlív, Hřešice, Hvězda, Jedomčice, Jemníky, Klobuky, Knovíz, Kobylíky, Kokovice, Královice, Kutrovice, Kvíc, Kvíček, Kvílce, Libovice, Lidický Dvůr, Líský, Lotouš, Malíkovice, Neprobylice, Netovice, Otruby, Písek, Plchov, Podlešín, Pozdeň, Přelíc, Řisuty, Saky, Samotín, Slaný, Smečno, Studeněves, Svinařov, Těhul, Trpoměchy, Třebichovice, Třebíz, Tuřany, Vítov, Zichovec, Želečovice, Žižice	32000
OOP Stochov	Čelechovice, Drnek, Hradečno, Kačice, Kamenné Žehrovice, Ledce, Lhota, Nová Studnice, Nová Ves, Srby, Stochov, Tuchlovice, Žilina	13700
OOP Kladno venkov	Kladno-Švermov, Kladno-Vrapice, Kladno-Dubí a obce Blevice, Brandýsek, Bůhzař, Cvrčovice, Dřetovice, Koleč, Kováry, Libochovičky, Libušín, Mozolín, Otovice, Pchery, Slatina, Stehelčevy, Trněný Újezd, Třebusice, Týnec, Vinařice, Zájezd, Zákolany, Želenice	20542
OOP Unhošť	Běleč, Běloky, Braškov, Bratronice, Doksy, Dolany, Dolní Bezděkov, Družec, Horní Bezděkov, Hostouň, Hřebeč, Kyšice, Lidice, Makotřasy, Malé Kyšice, Malé Přítočno, Nouzov, Pavlov, Pletený Újezd, Svárov, Unhošť, Valdek, Velká Dobrá, Velké Přítočno	23200
OOP Velvary	Beřovice, Bratkovice, Břešťany, Buděňovice, Budíhostice, Čeradice, Černuc, Dolní Kamenice, Hobšovice, Horní Kamenice, Hospozín, Hospozínek, Chrást, Jarpice, Kamenný Most, Kmetiněves, Křovice, Lisovice, Loucká, Lukov, Luníkov, Malá Bučina, Miletice, Nabdín, Neuměřice, Olovnice, Osluchov, Pálec, Páleček, Poštovice, Radovič, Sazená, Skůry, Stradonice, Šlapanice, Tmář, Údešice, Uhy, Velká Bučina, Velvary, Vraný, Vrbičany, Vyšíněk, Zlonice, Zvoleněves	13163

## OKRES: Kladno

CELKOVÁ TČ				NÁSILNÁ + MRAVNOSTNÍ			
OBVODNÍ (MÍSTNÍ) ODDĚLENÍ	POČET OBYVATEL	ABSOLUTNÍ POČET	INDEX	POŘADÍ	ABSOLUTNÍ POČET	INDEX	POŘADÍ
OOP Kladno - Kročehlavy	35432	863	243,6	6	64	18,1	6
OOP Kladno	32674	1134	347,1	7	95	29,1	7
OOP Slaný	32000	548	171,3	4	33	10,3	3
OOP Stochov	13700	218	159,1	2	18	13,1	5
OOP Kladno venkov	20542	388	188,9	5	23	11,2	4
OOP Unhošť	23200	308	132,8	1	15	6,5	1
OOP Velvary	13163	218	165,6	3	13	9,9	2

KRÁDEŽE PROSTÉ				KRÁDEŽE VLOUPÁNÍM			
OBVODNÍ (MÍSTNÍ) ODDĚLENÍ	POČET OBYVATEL	ABSOLUTNÍ POČET	INDEX	POŘADÍ	ABSOLUTNÍ POČET	INDEX	POŘADÍ
OOP Kladno - Kročehlavy	35432	359	101,3	6	102	28,8	2
OOP Kladno	32674	418	127,9	7	118	36,1	5
OOP Slaný	32000	147	45,9	3	100	31,3	4
OOP Stochov	13700	67	48,9	4	39	28,5	1
OOP Kladno venkov	20542	106	51,6	5	114	55,5	7
OOP Unhošť	23200	99	42,7	1	88	37,9	6
OOP Velvary	13163	58	44,1	2	39	29,6	3

OKRES: **KOLÍN**

OBVODNÍ (MÍSTNÍ) ODDĚLENÍ / TYP (I-IV)	OBCE V PŮSOBNOSTI (NÁZEV / POČET OBYVATEL)	SOUČET POČTU OBYVATEL V OBCÍCH
OOO ČESKÝ BROD	Český Brod, Břežany II., Bylany, Horka, Hradešín, Chotouň, Chrástany, Klučov, Krupá, Liblice, Limuzy, Lstiboř, Mrzky, Nová Ves II, Poříčany, Přehovzdí, Přistoupim, Přisimasy, Rostoklaty, Skramníky, Skřivany, Syneč, Štolmíř, Tismice, Tlustovousy, Tucharaz, Tuklaty, Vrátkov, Zahrady, Žhery	14685
OOO KOLÍN	Kolín, Bašta, Bohouňovice I, Bojiště, Bořetice, Čertovka, Červené Pečky, Dobešovice, Dolany, Hluboký Důl, Kbel, Kbílek, Malá Vysoká, Nebovidy, Opatovice, Ovčáry, Pašinka, Polepy, Radovesnice I, Ratboř, Sedlov, Sendražice, Štáralka, Štítary, Těšínský, Zibohlavy	36128
OOO KOSTELEČ NAD ČERNÝMI LESY	Kostelec nad Černými Lesy, Bohumile, Brník, Bulánka, Černé Voděradly, Doubravčice, Drletín, Hošť, Hradec, Hradové Strimelice, Jevany, Komorce, Konojedy, Kostelní Strimelice, Kozojedy, Králka, Krymluv, Masojedy, Nučice, Oleška, Oplany, Prusice, Pyskočely, Stará Hůra, Stříbrná Skalice, Svatbín, Štíhlavice, Vlkančice, Výžerky, Vyžlovka	9136
OOO KOUŘIM	Kouřim, Barchovice, Bečváry, Běšínov, Bílkov, Bohouňovice II, Borek, Bošice, Broučkov, Březinka, Buda, Církvice, Červený Hrádek, Davidkov, Diblíkov, Dobré Pole, Dolní Chvátliny, Dolní Kruty, Doubravčany, Drahoučice, Habr, Hatě, Horní Chvátliny, Horní Jelčany, Horní Kruty, Hoštice, Hryzely, Hřiby, Chotouchov, Chotýš, Kachní Louže, Karlov, Kocanda, Kořenice, Království, Krychnov, Kšely, Lhotky, Libodřice, Lipany, Lošanky, Lošany, Malotice, Mančice, Mlékovice, Močedník, Molitorov, Nesměň, Nouzov, Nová Ves III, Pášov, Poboří, Poďousy, Polní Voděradly, Přestavky, Pučery, Radlice, Skvrňov, Sobočice, Svojsice, Toušice, Třebovle, Újezdec, Vitice, Votěz, Vršice, Zásmyky, Ždánice	10828
OOO TÝNEC NAD LABEM	Týnec nad Labem, Bambousek, Bělušice, Božec, Býchory, Dománovice, Grunta, Hradištko I, Hradištko II, Jelen, Jestřábí Lhota, Konárovice, Končice, Krakovany, Kundratice, Libenice, Lipeč, Loukonosy, Lžovice, Němčice, Ohaře, Polní Chrást, Radovesnice II, Rasochy, Rozehnal, Skalka, Starý Kolín, Tři Dvory, Uhlířská Lhota, Veletov, Velký Osek, Veltruby, Vinařice, Volárna, Zbraň, Žiželice	15200
OOO PEČKY	Pečky, Blinka, Břežany I, Bříství, Cerhenice, Cerhynky, Dobřichov, Hradenín, Chocenice, Chotutice, Chroustov, Kamhájek, Klášterní Skalice, Křečhoř, Kubšovka, Kutlíř, Miškovice, Nová Ves I, Nové Město, Ohrada, Plaňany, Přebozy, Radim, Radimek, Ratenice, Velim, Velké Chvalovice, Vítězov, Vrbčany, Vrbová Lhota, Zalesany, Zlaté Slunce, Žabonosy	15300

OKRES: **KOLÍN**

OBVODNÍ (MÍSTNÍ) ODDĚLENÍ	CELKOVÁ TČ				NÁSILNÁ + MRAVNOSTNÍ		
	POČET OBYVATEL	ABSOLUTNÍ POČET	INDEX	POŘADÍ	ABSOLUTNÍ POČET	INDEX	POŘADÍ
OOO ČESKÝ BROD	14685	410	279,2	4	39	26,6	5
OOO KOLÍN	36128	1643	454,8	6	114	31,6	6
OOO KOSTELEČ NAD ČERNÝMI LESY	9136	320	350,3	5	20	21,9	4
OOO KOUŘIM	10828	248	229,0	3	18	16,6	3
OOO TÝNEC NAD LABEM	15200	220	144,7	1	14	9,2	1
OOO PEČKY	15300	339	221,6	2	18	11,8	2

OBVODNÍ (MÍSTNÍ) ODDĚLENÍ	KRÁDEŽE PROSTÉ				KRÁDEŽE VLOUPÁNÍM		
	POČET OBYVATEL	ABSOLUTNÍ POČET	INDEX	POŘADÍ	ABSOLUTNÍ POČET	INDEX	POŘADÍ



OOP ČESKÝ BROD	14685	148	100,8	4	94	64,0	3
OOP KOLÍN	36128	578	160,0	6	271	75,0	4
OOP KOSTELEČ NAD ČERNÝMI LESY	9136	106	116,0	5	119	130,3	6
OOP KOUŘIM	10828	67	61,9	2	89	82,2	5
OOP TÝNEC NAD LABEM	15200	67	44,1	1	66	43,4	1
OOP PEČKY	15300	117	76,5	3	91	59,5	2

OKRES: **KUTNÁ HORA**

OBVODNÍ (MÍSTNÍ) ODDĚLENÍ / TYP (I- IV)	OBCE V PŮSOBNOSTI (NÁZEV / POČET OBYVATEL)	SOUČET POČTU OBYVATEL V OBCÍCH
OOP ČÁSLAV	Adamov, Bílé Podolí, Bojmany, Borek, Brambory, Bratčice, Březí, Čáslav, Čejkovice, Damírov, Dědice, Dobrovítov, Dolní Bučice, Drobovice, Druhanice, Filipov, Horky, Horka u Žehušic, Horní Bučice, Horušice, Hostovlice, Hraběšín, Chedrbí, Chlum, Chotusice, Kamenné Mosty, Kalabusek, Klucké Chvalovice, Kluky, Koudelov, Koukalka, Kozohlody, Krchlebská Lhota, Krchleby, Lochy, Lovčice, Markovice, Močovice, Nová Lhota, Okřesaneč, Olšany, Opatovice, Písek, Potěhy, Přibyslavice, Pucheř, Semtěš, Schořov, Skovice, Souňov, Starkoč, Svobodná Ves, Šebestěnice, Štrampouch, Třebonín, Tupadly, Vlkaneč, Vinaře, Vinice, Vlačice, Vodranty, Vrды, Výčapy, Zařičany, Zbudovice, Zbyslav, Zbýšov, Zehuby, Žáky, Žehušice, Žleby	24600
OOP ZRUČ NAD SÁZAVOU	Buda, Budčice, Budkovice, Brandýsko, Březina, Čejtice, Dolní Pohled, Domahoř, Dubina, Holšice, Horka II, Hrádek, Hranice, Chaběřice, Chlístovice, Jiřice, Kácov, Kounice, Kovací Hamr, Laziště, Machovice, Měchonice, Milánovice, Milošovice, Nesměřice, Nový Samechov, Onšovec, Pavlovice, Pertoltice, Račiněves, Řendějov, Slavošov, Starý Samechov, Věžník, Vlastějovice, Volavá Lhota, Zliv, Zruč nad Sázavou, Želivec	7560
OOP KUTNÁ HORA	Bernardov, Bylany, Církvice, Habrkovice, Hlízov, Hořany, Jakub, Kačina, Kobylnice, Kutná Hora, Lišice, Miskovice, Mezholezy, Neškaredice, Nové Dvory, Ovčáry, Perštejnec, Poličany, Přitoky, Rohozec, Sulovice, Svatá Kateřina, Svatý Mikuláš, Třebešice, Záboří nad Labem	27332
OOP UHLÍŘSKÉ JANOVICE	Bedřichov, Benátky, Bláto, Borová, Boštice, Budín, Čekánov, Dobřeň, Hroznice, Chlístovice, Chlum, Chmeliště, Chrástná, Chroustkov, Janovická Lhota, Ježovice, Jindice, Karlov, Karlovice, Koblasko, Kochánov, Košice, Kozojedy, Kralice, Kraličky, Křečovice, Leděčko, Losiny, Makolusky, Malejovice, Malenovice, Malovidy, Mančice, Mělník, Miletice, Miletín, Mirošovice, Mitrov, Mrchojedy, Nechyba u Kácova, Nechyba u Sázavy, Nepoměřice, Netušil, Nová Lhota, Nová Ves, Nové Nespěřice, Onomyšl, Opatovice II, Ostašov, Otryby, Petrovice II, Pivnisko, Podveky, Přívlaky, Radvanice, Rašovice, Rataje nad Sázavou, Rozkoš, Roztěž, Samopše, Silvána, Smilovice, Smrk, Soběšín, Solopysky, Staňkovice, Stará Huť, Staré Nespěřice, Sudějov, Suchdol, Svatý Jan – Krsovice, Talmberk, Tlučeň, Tuchotice, Uhlířské Janovice, Útěchvosty, Úžice, Vavřinec, Vernýřov, Vestec, Vidice, Vlková, Vranice, Vraník, Všesoky, Vysoká, Zalíbená, Zbizuby, Zderadiny, Zderadinky, Zdeslavice, Žandov, Žišov	9619
OOP ZBRASLAVICE	Albrechtice, Bahno, Bilejov, Bludov, Bohdaneč, Borová, Březová, Bykán, Čenovice, Čentice, Černín, Červené Janovice, Čestín, Hetlín, Hodkov, Hološiny, Hostkovice, Chotoměřice, Chrást, Chvalov, Kamenná Lhota, Kasanice, Kateřinky, Katlov, Kněž, Korotice, Kotoučov, Krasoňovice I, Krasoňovice II, Krupá, Křesetice, Láň, Lipina, Lomec, Lomeček, Malá Skalce, Malešov, Maxovna, Michalovice, Milotice, Morány, Nový Dvůr, Opatovice I, Ostrov, Paběnice, Pančava, Petrovice I, Plhov, Polánka, Polipsy, Prostřední Ves, Předbořice, Radvančice, Rápošov, Řeplce, Sáhy, Senetín, Šlechtín, Štipoklasy, Třebětín, Týniště, Utěšenovice, Újezdec, Úmonín, Velká Skalce, Vickovice, Vidlák, Vilémovice, Zadní, Zavadilka, Zbraslavice, Zdeslavice, Zhoř	6319

## OKRES: KUTNÁ HORA

OBVODNÍ (MÍSTNÍ) ODDĚLENÍ	POČET OBYVATEL	CELKOVÁ TČ			NÁSILNÁ + MRAVNOSTNÍ		
		ABSOLUTNÍ POČET	INDEX	POŘADÍ	ABSOLUTNÍ POČET	INDEX	POŘADÍ
OOP ČÁSLAV	24600	408	165,9	2	32	13,0	3
OOP ZRUČ NAD SÁZAVOU	7560	128	169,3	3	14	18,5	4
OOP KUTNÁ HORA	27332	668	244,4	5	26	9,5	2
OOP UHLÍŘSKÉ JANOVICE	9619	203	211,0	4	5	5,2	1
OOP ZBRASLAVICE	6319	96	151,9	1	13	20,6	5

OBVODNÍ (MÍSTNÍ) ODDĚLENÍ	POČET OBYVATEL	KRÁDEŽE PROSTÉ			KRÁDEŽE VLOUPÁNÍM		
		ABSOLUTNÍ POČET	INDEX	POŘADÍ	ABSOLUTNÍ POČET	INDEX	POŘADÍ
OOP ČÁSLAV	24600	154	62,6	3	80	32,5	3
OOP ZRUČ NAD SÁZAVOU	7560	20	26,5	1	30	39,7	5
OOP KUTNÁ HORA	27332	299	109,4	5	87	31,8	2
OOP UHLÍŘSKÉ JANOVICE	9619	102	106,0	4	37	38,5	4
OOP ZBRASLAVICE	6319	35	55,4	2	14	22,2	1

## OKRES: MĚLNÍK

OBVODNÍ (MÍSTNÍ) ODDĚLENÍ / TYP (I- IV)	OBCE V PŮSOBNOSTI (NÁZEV / POČET OBYVATEL)	SOUČET POČTU OBYVATEL V OBCÍCH
OOP KOSTELEČ NAD LABEM	Borek, Čechelice, Dřísy, Chrást, Jiřice, Konětopy, Kostelec nad Labem, Kozly, Křenek, Lhota, Martinov, Nedomice, Ovčáry, Přivory, Rudeč, Tišice, Všetaty, Záruby	11251
OOP KRALUPY NAD VLTAVOU	Hled'sebe, Chvatěruby, Kozomín, Kralupy nad Vltavou, Lešany, Minice, Mírejovice, Nelahozeves, Podhořany, Zeměchy, Zlončice	19586
OOP LUŽEC NAD VLTAVOU	<i>Bukol, Červená Lhota, Dědibaby, Dřínov, Dušníky nad Vltavou, Hostín u Vojkovic, Chramostek, Jeviněves, Kopeč, Křivousy, Ledčice, Lužec nad Vltavou, Netřeba, Nová Ves, Nové Ouholice, Staré Ouholice, Újezdec, Úžice, Veltrusy, Vepřek, Vojkovice, Vraňany, Vrbno, Všestudy, Zelčín, Zlosyň</i>	5690
OOP MĚLNÍK	Byšice, Hled'sebe, Hostín, Jelenice, Lhotka, Liblice, Malý Újezd, Mělnická Vrutice, Mělník, Mělník-Chloumek, Skuhrov, Vavříneč, Vehlovice, Velký Borek	22992
OOP MŠENO	Bosyně, Březinka, Dobřeň, Dolní Vidim, Horní Vidim, Chodeč, Chorušice, Choroušky, Janova Ves, Jenichov, Jestřebice, Kadlín, Kanina, Kokořín, Kokořín – Důl, Ledce, Libovice, Lobeč, Mělnické Vtelno, Mšeno, Nebužely, Nosálov, Olešno, Ostrý, Příbohy, Radouň, Ráj, Romanov, Rymář, Řepín, Sedlec, Skramouš, Stránka, Strážnice, Střednice, Střemy, Střezivojice, Šemánovice, Tajná, Truskavna, Velký Újezd, Vlkov, Vojtěchov, Vysoká, Vysoká Libeň, Zahájí, Živonín	5821
OOP NERATOVICE	Byškovice, Dolní Vinice, Dušníky, Horňátky, Hoření Vinice, Chlumín, Kly, Korycany, Kozárovice, Krauzovna, Libiš, Lobkovice, Lom, Mlékojedy, Neratovice, Obříství, Semilkovice, Tuhaň, Větrušice, Zábolí, Zálezlice, Zátvor	19673
OOP VOJKOVICE	OOP ZRUŠENO 2013	7142
OOP HORNÍ POČAPLY	Brožanky, Býkev, Cítov, Daminěves, Dolní Beřkovice, Dolní Zimoř, Horní Počaply, Hořín, Chudolazy, Jenišovice, Ješovice, Křivenice, Liběchov, Medonosy, Nové Osinalice, Nové Tupadly, Osinalice, Osinaličky, Podvlčí, Sitné, Tupadly, Vlněves, Želízy	5817



## OKRES: MĚLNÍK

OBVODNÍ (MÍSTNÍ) ODDĚLENÍ	POČET OBYVATEL	CELKOVÁ TČ			NÁSILNÁ + MRAVNOSTNÍ		
		ABSOLUTNÍ POČET	INDEX	POŘADÍ	ABSOLUTNÍ POČET	INDEX	POŘADÍ
OOP KOSTELEČ NAD LABEM	11251	267	237,3	5	18	16,0	3
OOP KRALUPY NAD VLTAVOU	19586	566	289,0	6	45	23,0	6
OOP LUŽEC NAD VLTAVOU	5690	107	188,0	1	6	10,5	1
OOP MĚLNÍK	22992	673	292,7	7	37	16,1	4
OOP MŠENO	5821	128	219,9	3	8	13,7	2
OOP NERATOVICE	19673	616	313,1	8	52	26,4	7
OOP VOJKOVICE	7142	135	189,0	2	16	22,4	5
OOP HORNÍ POČÁPLY	5817	136	233,8	4	21	36,1	8

OBVODNÍ (MÍSTNÍ) ODDĚLENÍ	POČET OBYVATEL	KRÁDEŽE PROSTĚ			KRÁDEŽE VLOUPÁNÍM		
		ABSOLUTNÍ POČET	INDEX	POŘADÍ	ABSOLUTNÍ POČET	INDEX	POŘADÍ
OOP KOSTELEČ NAD LABEM	11251	106	94,2	7	42	37,3	2
OOP KRALUPY NAD VLTAVOU	19586	192	98,0	8	109	55,7	7
OOP LUŽEC NAD VLTAVOU	5690	25	43,9	1	24	42,2	4
OOP MĚLNÍK	22992	164	71,3	4	86	37,4	3
OOP MŠENO	5821	44	75,6	5	27	46,4	6
OOP NERATOVICE	19673	165	83,9	6	90	45,7	5
OOP VOJKOVICE	7142	38	53,2	3	41	57,4	8
OOP HORNÍ POČÁPLY	5817	30	51,6	2	19	32,7	1

## OKRES: MLADÁ BOLESLAV

OBVODNÍ (MÍSTNÍ) ODDĚLENÍ / TYP (I-IV)	OBCE V PŮSOBNOSTI (NÁZEV / POČET OBYVATEL)	SOUČET POČTU OBYVATEL V OBCÍCH
OOP BĚLÁ POD BEZDĚZEM	BĚLÁ POD BEZDĚZEM, BEZDĚDICE, BEZNO, BOREČ, BŘEZINKA, BŘEZOVICE, ČISTÁ, DOLNÍ CETNO, DOUBRAVICE, DOUBRAVIČKA, HLÍNOVIŠTĚ, HORNÍ CETNO, KATUSICE, KLUKY, KOVÁŇ, KOVÁNEC, KRÁSNÁ VES, KRUŠINY, LÍNY, MALÉ VŠELISY, NIMĚŘICE, PĚTIKOZLY, PLUŽNÁ, PODKOVÁŇ, SKALSKO, SOVÍNKY, SPIKALY, STRENICE, SUDOMĚŘ, TRNOVÁ, VALOVICE, VELKÉ VŠELISY, VÍSKA, VRÁTNO, ZAMACHY, ŽEBICE	10783
OOP BENÁTKY NAD JIZEROU	BENÁTKY NAD JIZEROU, BRODCE NAD JIZEROU, DOLNÍ SLIVNO, DRAŽICE, HLAVENEC, HORKY NAD JIZEROU, HORNÍ SLIVNO, HRUŠOV, HRIVNO, CHOTĚTOV, KAČOV, KBEL, KOCHÁNKY, KOJOVICE, KOSTELNÍ HLAVNO, KOŠÁTKY, KROPÁČOVA VRUTICE, KRPY, MEČEŘÍŽ, NEMYSLOVICE, OTRADOVICE, PODBRAHY, PŘEDMĚŘICE NAD JIZEROU, SEDLEC, SKORKOV, SLIVÍNKO, SOBĚTUCHY, SOJOVICE, STRÍŽOVICE, SUDOVO HLAVNO, SUŠNO, TUŘICE, ZDĚTÍN	26000
OOP MLADÁ BOLESLAV II	MLADÁ BOLESLAV (JIŽNÍ ČÁST MĚSTA OHRANIČENÁ ULICEMI LAURINOVA A JIČÍNSKÁ), BEZDĚČÍN, ČEJETICE, ČEJETIČKY, CHRÁST, JEMNÍKY, JIZERNÍ VTELNO, KOLOMUTY, KRNSKO, NEPŘEVÁZKA, PÍSKOVÁ LHOTA, PODCHLUMÍ, ROKYTOVEC, ŘEPOV, STRAŠNOV, VINEC	19612
OOP DOBROVICE	DOBROVICE, BOJETICE, BOR, BRATRONICE, BŘEZNO, CTIMĚŘICE, ČACHOVICE, ČÍŽOVKY, DOLÁNKY, HOLÉ VRCHY, CHARVÁTCE, CHLOUMEK, CHUDÍŘ,	12000

	JABKENICE, KOBYLNICE, KOSOŘICE, LEDCE, LHOTKY, LIBICHOV, LIPNÍK, LUŠTĚNICE, MATROVICE, NĚMČICE, NOVÁ TELIB, PĚČICE, PRODAŠICE, REJŠICE, ŘEHNICE, SEMČICE, SMILOVICE, STRUHY, SÝČINA, TÝNEC, ÚHERCE, ÚJEZD, ÚJEZDEC, UKOVICE, VANOVICE, VINAŘICE, VLKAVA, VODĚRADY, VŠEJANY, ŽERČICE, ŽIDNĚVES	
OOP MLADÁ BOESLAV	MLADÁ BOESLAV (SEVERNÍ ČÁST MĚSTA OHRANIČENÁ ULICEMI LAURINOVA A JIČÍNSKÁ), BRADLEC, BUKOVNO, DALOVICE, DEBŘ NAD JIZEROU, HORNÍ STAKORY, HRDLŮŘEZY, JOSEFŮV DŮL, KOSMONOSY, MICHALOVICE, PLAZY, PODLÁZKY	37000
OOP MNICHOVO HRADIŠTĚ	MNICHOVO HRADIŠTĚ, BAKOV NAD JIZEROU, BECHOV, BILÁ HLÍNA, BÍTOUCHOV, BOROVICE, BOSEŇ, BRANŽEŽ, BREJLOV, BŘEHY, BŘEZINA, BUDA U BAKOVA N.J., BUDA U CHOCNĚJOVIC, BUŘÍNSKO, BÝČINA, ČIHÁTKA, ČÍŽOVKA, DALEŠICE, DLOUHÁ LHOTA, DNEBOH, DOBRÁ VODA, DOBŠÍN, DOLÁNKY, DOLNÍ BOUSOV, DOLNÍ BUKOVINA, DOLNÍ KRUPÁ, DOLNÍ ROKYTA, DOMOUSNICE, DOUBRAVA, DRAHOTICE, DRHLENY, HNĚVOUSICE, HONSOB, HORKA, HORNÍ BOUSOV, HORNÍ BUKOVINA, HORNÍ ROKYTA, HOŠKOVICE, HRADEC, HUBÁLOV, HUŠÍ LHOTA, CHLUMÍN, CHOCNĚJOVICE, JIVINA, KAMENICE, KLOKOČKA, KLÁŠTER HRADIŠTĚ NAD JIZEROU, KNĚŽMOST, KOPRNÍK, KORYTA, KOZMICE, LHOTICE, LÍTKOVICE, LOUKOV, LOUKOVEC, MALÁ BĚLÁ, MALOBRATŘICE, MANÍKOVICE, MARTINOVICE, MOHELNICE NAD JIZEROU, MUKAŘOV, MUŽSKÝ, NÁSEDLNICE, NEVEKLOVICE, NOVÁ VES, NOVÁ VES U BAKOVA NAD JIZEROU, OBORA, OBRUBCE, OBRUBY, OLŠINA, OŠŤOVICE, OUČ, PETKOVY, PODHORA, PODHRADÍ, PODOLÍ, PŘEPEŘE, PŘÍHRAZY, PTÝROV, PTÝROVEC, RABAKOV, REČKOV, ROHATSKO, ROSTKOV, ŘITONICE, SEZEMICE, SKOKOVY, SKYŠICE, SOLEC, SOLEČEK, SOVENICE, SRBSKO, STRAŽIŠTĚ, STUDĚNKA, STŘEHOM, SUHROVICE, SUKORADY, SVOBODÍN, SYCHROV, TRENČÍN, ÚHELNICE, VESELICE, VESELÁ, VICMANOV, VLČÍ POLE, VŠEBORSKO, ZAKOPANÁ, ZÁJEZDY, ZÁPUDOV, ZÁSADKA, ZVÍRETICE, ŽABOKLIKY, ŽANTOV, ŽDÁR, ŽEHROV	26600

OKRES: **MLADÁ BOESLAV**

OBVODNÍ (MÍSTNÍ) ODDĚLENÍ	POČET OBYVATEL	CELKOVÁ TČ			NÁSILNÁ + MRAVNOSTNÍ		
		ABSOLUTNÍ POČET	INDEX	POŘADÍ	ABSOLUTNÍ POČET	INDEX	POŘADÍ
OOP BĚLÁ POD BEZDĚZEM	10783	285	264,3	4	20	18,5	5
OOP BENÁTKY NAD JIZEROU	26000	503	193,5	2	32	12,3	3
OOP MLADÁ BOESLAV II	19612	605	308,5	5	35	17,8	4
OOP DOBROVICE	12000	231	192,5	1	13	10,8	2
OOP MLADÁ BOESLAV	37000	1231	332,7	6	74	20,0	6
OOP MNICHOVO HRADIŠTĚ	26600	604	227,1	3	26	9,8	1

OBVODNÍ (MÍSTNÍ) ODDĚLENÍ	POČET OBYVATEL	KRÁDEŽE PROSTÉ			KRÁDEŽE VLOUPÁNÍM		
		ABSOLUTNÍ POČET	INDEX	POŘADÍ	ABSOLUTNÍ POČET	INDEX	POŘADÍ
OOP BĚLÁ POD BEZDĚZEM	10783	80	74,2	3	77	71,4	6
OOP BENÁTKY NAD JIZEROU	26000	186	71,5	2	155	59,6	5
OOP MLADÁ BOESLAV II	19612	220	112,2	5	91	46,4	2
OOP DOBROVICE	12000	70	58,3	1	65	54,2	4
OOP MLADÁ BOESLAV	37000	510	137,8	6	136	36,8	1
OOP MNICHOVO HRADIŠTĚ	26600	234	88,0	4	131	49,2	3

OKRES: **NYMBURK**

OBVODNÍ (MÍSTNÍ) ODDĚLENÍ / TYP (I-IV)	OBCE V PŮSOBNOSTI (NÁZEV / POČET OBYVATEL)	SOUČET POČTU OBYVATEL V OBCÍCH
OOP KŘINEC	KŘINEC, BOŠÍN, DOUBRAVANY, DRAHO, HASINA, HAVRANSKO, HRUBÝ JESENÍK, CHLEBY, JÍKEV, KOŠÍK, KOUTY, LEDEČKY, LOUČEŇ, MALÝ VESTEC, MCELY, MEČÍŘ, NETŘEBICE, NOVÉ ZÁMKY, NOVÝ DVŮR, OSKOŘÍNEK, OSTROV, PATŘÍN, PODLUŽANY, PODOLÍ, POJEDY, ROŽDALOVICE, SELETICE, SOVENICE, SOVOLUSKY, STUDCE, STUDEČKY, TUCHOM, ÚMYSLOVICE, VESTEC, VINIČNÁ LHOTA, ZÁBRDOVICE, ZÁMOSTÍ, ŽITOVlice	7959
OOP LYSÁ NAD LABEM	LYSÁ NAD LABEM, BYŠIČKY, ČIHADLA, DVORCE, OSTRÁ, PŘEROV NAD LABEM, SEMICE, STARÁ LYSÁ, STARÝ VESTEC, STRATOV, ŠNEPOV	11273
OOP MĚSTEC KRÁLOVÉ	MĚSTEC KRÁLOVÉ, BĚRUNICE, BĚRUNIČKY, BŘÍSTEV, ČERNÁ HORA, ČINĚVES, DLOUHOPOLSKO, DOBŠICE, DUBEČNO, DVOŘIŠTĚ, DYMOKURY, HRADČANY, CHOTĚŠICE, CHOŤOVICE, CHROUSTOV, KAMILOV, KNĚŽICE, KNĚŽIČKY, KOLAJE, MALÁ STRANA, NOUZOV, NOVÁ VES, NOVÝ, OPOČNICE, OSEK, PODMOKY, POUŠT, SLIBOVICE, SLOVEČ, STŘIHOV, SVÍDNICE, VELENICE, VELKÉ VÝKLEKY, VINICE, VLKOV NAD LESY, VRBICE, ZÁHORNICE, ŽEHUŇ	9737
OOP MILOVICE	MILOVICE, BENÁTECKÁ VRUTICE, ČILEC, HRONĚTICE, JIŘICE, STRAKY, VÁPENSKO, ZBOŽÍČKO	10370
OOP NYMBURK	NYMBURK, BOBNICE, BUDIMĚŘICE, DOUBRAVA, DRAHELICE, DVORY, HOŘÁTEV, CHVALOVICE, JIZBICE, KAMENNÉ ZBOŽÍ, KOSTOMLÁTKY, KOSTOMLATY NAD LABEM, KOVANICE, KOVANSKO, KRCHEBY, LÁNY, RAŠOVICE, ROZKOŠ, ŠLOTAVA, VELELIBY, VŠECHLAPY, ZAVADILKA	21033
OOP PODĚBRADY	PODĚBRADY (VČETNĚ MĚSTSKÝCH ČÁSTÍ POLABEC, KLUK, PŘEDNÍ LHOTA, ŽÍŽKOV, VELKÉ ZBOŽÍ), KŘEČKOV, PÁTEK, CHOŤÁNKY, LIBICE NAD CIDLINOU, OPOLANY, OPOLÁNKY, KANÍN, SÁNY, OŠKOBŘH, ODŘEPSY, VLKOV POD OŠKOBŘHEM, SRBCE, OKŘÍNEK, SENICE, PÍSKOVÁ LHOTA, SOKOLEČ, OSEČEK, PŇOV-PŘEDHRADÍ, KLIPEC	22700
OOP SADSKÁ	SADSKÁ, BŘÍSTVÍ, ČERNÍKY, HOŘANY, HRADIŠTKO, CHRÁST, KERSKO, KOSTELNÍ LHOTA, KOUNICE, MILČICE, PÍSTY, TATCE, TŘEBESTOVICE, VELENKA, VYKÁŇ, ZVĚŘÍNEK	12500

OKRES: **NYMBURK**

OBVODNÍ (MÍSTNÍ) ODDĚLENÍ	POČET OBYVATEL	CELKOVÁ TČ			NÁSILNÁ + MRAVNOSTNÍ		
		ABSOLUTNÍ POČET	INDEX	POŘADÍ	ABSOLUTNÍ POČET	INDEX	POŘADÍ
OOP KŘINEC	7959	95	119,4	1	9	11,3	1
OOP LYSÁ NAD LABEM	11273	299	265,2	7	27	24,0	6
OOP MĚSTEC KRÁLOVÉ	9737	167	171,5	2	15	15,4	4
OOP MILOVICE	10370	235	226,6	4	33	31,8	7
OOP NYMBURK	21033	529	251,5	6	44	20,9	5
OOP PODĚBRADY	22700	567	249,8	5	29	12,8	3
OOP SADSKÁ	12500	230	184,0	3	15	12,0	2

OBVODNÍ (MÍSTNÍ) ODDĚLENÍ	POČET OBYVATEL	KRÁDEŽE PROSTĚ			KRÁDEŽE VLOUPÁNÍM		
		ABSOLUTNÍ POČET	INDEX	POŘADÍ	ABSOLUTNÍ POČET	INDEX	POŘADÍ
OOP KŘINEC	7959	24	30,2	1	22	27,6	1
OOP LYSÁ NAD LABEM	11273	83	73,6	5	63	55,9	7
OOP MĚSTEC	9737	35	35,9	2	44	45,2	4

KRÁLOVÉ							
OOP MILOVICE	10370	72	69,4	4	35	33,8	2
OOP NYMBURK	21033	163	77,5	6	108	51,3	6
OOP PODĚBRADY	22700	202	88,0	7	111	48,9	5
OOP SADSKÁ	12500	82	65,6	3	53	42,4	3

OKRES: PRAHA VENKOV - JIH

OBVODNÍ (MÍSTNÍ) ODDĚLENÍ / TYP (I-IV)	OBCE V PŮSOBNOSTI (NÁZEV / POČET OBYVATEL)	SOUČET POČTU OBYVATEL V OBCÍCH
OOP ČESTLICE	ČESTLICE, DOBŘEJOVICE, NUPAKY, PRŮHONICE, ROZKOŠ	5006
OOP JÍLOVÉ U PRAHY	JÍLOVÉ U PRAHY, BOHULIBY, BOREK, BŘEZOVÁ, DOLNÍ JIRČANY, DOLNÍ BŘEŽANY, HOSTĚRADICE, CHOTOUŇ, JAROV, KABÁTY, KAMENNÁ VRATA, KAMENNÝ PŘÍVOZ, KAMENNÝ ÚJEZDEC, KÁROV, LHOTA, LIBEŇ, LIBEŘ, LUKA POD MEDNÍKEM, OHROBEC, OKROUHLO, OLEŠKO, PETROV, POHOŘÍ, PSÁRY, RADLÍK, SKALSKO, SKOCHOVICE, STUDENÉ, ŠTĚDRÍK, VRANÉ NAD VLTAVOU, ZAHOŘANY, ZVOLE, ŽAMPACH	21143
OOP JESENICE	HODKOVICE, HORNÍ JIRČANY, JESENICE, KOCANDA, OSNICE, ŠÁTALKA, VESTEC, ZDIMĚŘICE, ZLATNÍKY	10060
OOP ŘÍČANY	ŘÍČANY, BABICE, BOŽKOV, BŘEZÍ, DOUBEK, HRUSICE, KALIŠTĚ, KLOKOČNÁ, KRABOŠICE, KŘENICE, KUŘÍ, LENSEDLY, LOUŇOVICE, MENČICE, MNICHOVICE, MUKAŘOV, MYŠLÍN, ONDŘEJOV, OTICE, PACOV, Poddubí, RADOŠOVICE, SRBÍN, SVOJŠOVICE, STRANČICE, STRAŠÍN, STRUHAŘOV, SVĚTICE, SVOJETICE, TEHOV, TEHOVEC, TŘEMBLAT, VODĚRÁDKY, VOJKOV, VŠECHROMY, VŠESTARY, ZVÁNOVICE, ŽERNOVKA	30196
OOP KAMENICE	KAMENICE, BABICE, BAROCHOV, BRTNICE, ČENĚTICE, DAŘBOŽ, DOLY, DOUBRAVICE, DUBINY, DOLNÍ LOMNICE, HABŘÍ, HERINK, HLUBOČINKA, HORNÍ LOMNICE, HRUŠOV, CHLUM, CHOMUTOVICE, CHVÁTALKA, KAŠOVICE, KOSTELEČ U KŘÍŽKŮ, KLENOVÉ, KRÁMSKÉ, KŘIVÁ VES, KŘIVÁČEK, KŘÍŽOVÝ ÚJEZDEC, KUKLÍK, KUNICE, LÁDEVES, LÁDVÍ, LOJOVICE, MALEŠÍN, MIROŠOVICE, MODLETICE, MOKŘANY, NEBŘENICE, NECHÁNICE, NOVÁ HOSPODA, OLEŠKY, OLEŠOVICE, PĚTIHOSTY, PETŘÍKOV, Poddubí, POPOVIČKY, PŘEDBOŘ, RADĚJOVICE, RADIMOVICE, ŘEHENICE, ŘEPČICE, SENOHRABY, SKLENKA, SKUHEŘ, STRUHAŘOV, SULICE, ŠACUNG, ŠTÍŘÍN, TĚPTÍN, VALNOVKA, VAVŘETICE, VELKÉ POPOVICE, VIDOVICE, VŠEDOBROVICE, VŠEŠIMY, ŽELIVEC	14373
OOP HRADIŠTKO	HRADIŠTKO POD MEDNÍKEM, BOJANOVICE, BRATŘÍNOV, BUŠ, DAVLE, HVOZDNICE, MASEČÍN, MĚCHENICE, PIKOVICE, SÁZAVA, SLAPY, SLOUP, ŠTĚCHOVICE, TŘEBENICE	7780

OKRES: PRAHA VENKOV - JIH

OBVODNÍ (MÍSTNÍ) ODDĚLENÍ	POČET OBYVATEL	CELKOVÁ TČ			NÁSILNÁ + MRAVNOSTNÍ		
		ABSOLUTNÍ POČET	INDEX	POŘADÍ	ABSOLUTNÍ POČET	INDEX	POŘADÍ
OOP ČESTLICE	5006	393	785,1	6	14	28,0	5
OOP JÍLOVÉ U PRAHY	21143	800	378,4	2	70	33,1	6
OOP JESENICE	10060	523	519,9	5	18	17,9	2
OOP ŘÍČANY	30196	1210	400,7	3	65	21,5	3
OOP KAMENICE	14373	494	343,7	1	20	13,9	1
OOP HRADIŠTKO	7780	388	498,7	4	20	25,7	4

OBVODNÍ (MÍSTNÍ) ODDĚLENÍ	POČET OBYVATEL	KRÁDEŽE PROSTÉ			KRÁDEŽE VLOUPÁNÍM		
		ABSOLUTNÍ POČET	INDEX	POŘADÍ	ABSOLUTNÍ POČET	INDEX	POŘADÍ
OOP ČESTLICE	5006	217	433,5	6	37	73,9	1
OOP JÍLOVÉ U PRAHY	21143	257	121,6	1	258	122,0	4
OOP JESENICE	10060	216	214,7	5	136	135,2	5
OOP ŘÍČANY	30196	498	164,9	4	295	97,7	3
OOP KAMENICE	14373	183	127,3	2	117	81,4	2
OOP HRADIŠTKO	7780	100	128,5	3	181	232,6	6

OKRES: **PRAHA VENKOV - VÝCHOD**

OBVODNÍ (MÍSTNÍ) ODDĚLENÍ / TYP (I- IV)	OBCE V PŮSOBNOSTI (NÁZEV / POČET OBYVATEL)	T POČTU OBYVATEL V OBCÍCH
OOP BRANDÝS NAD LABEM - STARÁ BOLESLAV	BRANDÝS NAD LABEM – STARÁ BOLESLAV, BRÁZDIM, CVRČOVICE, DEHTÁRY, DŘEVČICE, JENŠTEJN, KÁRANÝ, MÍROVICE, MRATÍN, NOVÝ VESTEC, PODOLANKA, POLERADY, POPOVICE, PŘEZLETICE, RADONICE, SLUHY, VELEŇ, ZÁPY	23886
OOP ČELÁKOVICE	ČELÁKOVICE, CÍSAŘSKÁ KUCHYNĚ, KOZOVAZY, LÁZNĚ TOUŠEŇ, MOCHOV, MŠTĚTICE, NEHVIZDY, NEHVÍZDKY, SEDLČÁNKY, SVĚMYSLICE, VYŠEHOŘOVICE, ZELENĚČ	16800
OOP ODOLENA VODA	ODOLENA VODA, BÁŠŤ, BOŘANOVICE-PAKOMĚŘICE, ČAKOVIČKY, HOVORČOVICE, HUSINEC-ŘEŽ, KLECANY, KLÍČANY, KOJETICE, LÍBEZNICE, MÁŠLOVICE, MĚŠICE, NOVÁ VES, PANENSKÉ BŘEŽANY, PŘEDBOJ, SEDLEC, VELIKÁ VES, VĚTRUŠICE, VODOCHODY, ZDIBY, ZLONÍN	25342
OOP ÚVALY	ÚVALY, DOBROČOVICE, HOROUŠANY, HOROUŠÁNKY, JIRNY, KVĚTNICE, NOVÉ JIRNY, SIBŘINA, SLUŠTICE, STUPICE, ŠESTAJOVICE, ŠKVOREC, TŘEBOHOSTICE, ZLATÁ	12500

OKRES: **PRAHA VENKOV - VÝCHOD**

OBVODNÍ (MÍSTNÍ) ODDĚLENÍ	POČET OBYVATEL	ABSOLUTNÍ POČET	INDEX	POŘADÍ	NÁSILNÁ + MRAVNOSTNÍ		
					ABSOLUTNÍ POČET	INDEX	POŘADÍ
OOP BRANDÝS NAD LABEM - STARÁ BOLESLAV	23886	875	366,3	3	39	16,3	3
OOP ČELÁKOVICE	16800	505	300,6	2	18	10,7	1
OOP ODOLENA VODA	25342	644	254,1	1	33	13,0	2
OOP ÚVALY	12500	566	452,8	4	30	24,0	4

OBVODNÍ (MÍSTNÍ) ODDĚLENÍ	POČET OBYVATEL	ABSOLUTNÍ POČET	INDEX	POŘADÍ	KRÁDEŽE VLOUPÁNÍM		
					ABSOLUTNÍ POČET	INDEX	POŘADÍ
OOP BRANDÝS NAD LABEM - STARÁ BOLESLAV	23886	300	125,6	3	151	63,2	2
OOP ČELÁKOVICE	16800	177	105,4	2	125	74,4	3
OOP ODOLENA VODA	25342	211	83,3	1	139	54,8	1
OOP ÚVALY	12500	208	166,4	4	147	117,6	4

OKRES: **PRAHA VENKOV - ZÁPAD**

OBVODNÍ (MÍSTNÍ) ODDĚLENÍ / TYP (I- IV)	OBCE V PŮSOBNOSTI (NÁZEV / POČET OBYVATEL)	SOUČET POČTU OBYVATEL V OBCÍCH
OOP LIBČICE NAD VLTAVOU	LIBČICE NAD VLTAVOU, ČÍČOVICE, DEBRNO, DOLANY, HOLE, HOLUBICE-KOZINEC, HOROMĚŘICE, LICOCEVES, NOUTONICE, OKOŘ, STATENICE,	26537

	ROZTOKY, SVRKYNĚ, TURSKO, ÚHOLIČKY, ÚNĚTICE, VELKÉ PŘÍLEPY	
OOP MNÍŠEK POD BRDY	MNÍŠEK POD BRDY, BOJOV, ČERNOLICE, ČISOVICE, CHOUZAVÁ, JILOVIŠTĚ, LÍŠNICE, KLÍNEC, KYTÍN, MALÁ LEČICE, RYMANĚ, ŘITKA, SENEŠINCE, STŘÍBRNÁ LHOTA, TRNOVÁ, ZAHOŘANY	9372
OOP ŘEVNICE	ŘEVNICE, ČERNOŠICE, DOBŘICHOVICE, KALA, KARLÍK, KOSOŘ, KUCHARÍK, LETY, ROBLÍN, SOLOPISKY, TŘEBOTOV, VONOKLASY, VŠENORY	19243
OOP HOSTIVICE	HOSTIVICE, BŘVE, ČERVENÝ ÚJEZD, DOBROVÍZ, DOBŘÍČ, DRAHELČICE, CHOTEČ, CHRÁŠTANY, CHÝNĚ, CHÝNICE, JENEČ, JINOČANY, KNĚŽEVES, LITOVICE, NUČICE, OŘECH, PTICE, RUDNÁ, STŘEDOKLUKY, TACHLOVICE, TUCHOMĚŘICE, ÚHONICE, ZBUZANY	28308

OKRES: **PRAHA VENKOV - ZÁPAD**

CELKOVÁ TČ

NÁSILNÁ + MRAVNOSTNÍ

OBVODNÍ (MÍSTNÍ) ODDĚLENÍ	POČET OBYVATEL	ABSOLUTNÍ POČET	INDEX	POŘADÍ	ABSOLUTNÍ POČET	INDEX	POŘADÍ
OOP LIBČICE NAD VLTAVOU	26537	527	198,6	1	30	11,3	2
OOP MNÍŠEK POD BRDY	9372	370	394,8	4	22	23,5	3
OOP ŘEVNICE	19243	546	283,7	2	16	8,3	1
OOP HOSTIVICE	28308	950	335,6	3	86	30,4	4

KRÁDEŽE PROSTÉ

KRÁDEŽE VLOUPÁNÍM

OBVODNÍ (MÍSTNÍ) ODDĚLENÍ	POČET OBYVATEL	ABSOLUTNÍ POČET	INDEX	POŘADÍ	ABSOLUTNÍ POČET	INDEX	POŘADÍ
OOP LIBČICE NAD VLTAVOU	26537	191	72,0	1	121	45,6	1
OOP MNÍŠEK POD BRDY	9372	128	136,6	4	102	108,8	4
OOP ŘEVNICE	19243	247	128,4	2	155	80,5	3
OOP HOSTIVICE	28308	380	134,2	3	167	59,0	2



OKRES: **PŘÍBRAM**

OBVODNÍ (MÍSTNÍ) ODDĚLENÍ / TYP (I- IV)	OBCE V PŮSOBNOSTI (NÁZEV / POČET OBYVATEL)	SOUČET POČTU OBYVATEL V OBCÍCH
OOP BŘEZNICE	BŘEZNICE, BOR, BUBOVICE, DOBRÁ VODA, DRAHENICE, HLUBYNĚ, HORČÁPSKO, HOŘEJANY, HUDČICE, HVOŽDANY, CHRÁST, KLETICE, KOUPE, LELETICE, LISOVICE, MARTINICE, MODŘOVICE, NAMNICE, NESTRAŠOVICE, NOVÁ LUKA, OSLÍ, PLANINY, POČÁPLY, POZDYNĚ, PROČEVILY, PŘEDNÍ POŘÍČÍ, ROŽELOV, SLAVĚTÍN, STARÁ VODA, STAROSEDLSKÝ HRÁDEK, STRAŽIŠTĚ, SVOJŠICE, TOCHOVICE, TŘEBSKO, TUŠOVICE, TUŠOVIČKY, VACÍKOV, VOLENICE, ZADNÍ POŘÍČÍ	7255
OOP DOBŘÍŠ	DOBŘÍŠ, BOROTICE, BUKOVÁ U PŘÍBRAMĚ, ČÍM, DALEKÉ DUŠNÍKY, DRAŽETICE, DREVNÍKY, DRHOVY, DRUHLICE, HRÍMĚŽDICE, HUBENOV, CHOTILSKO, CHRAMIŠTĚ, KORKYNĚ, KOZÍ HORY, KRÁMY, KŘENIČNÁ, KŘÍŽOV, LHOTKA, LIBČICE, LIPINY, MALÁ HRASTICE, MOKROVRATY, NEČÍN, NECHALOV, NOVÁ VES POD PLEŠÍ, NOVÉ DVORY, NOVÝ KNÍN, OBORY, OBOŘIŠTĚ, PIČÍN, POUŠTĚ, ROSOVICE, RYBNÍKY, SEJSKÁ LHOTA, SKALICE, SLOVANSKÁ LHOTA, STARÁ HUŤ, STARÁ ŽIVHOŠŤ, SVATÉ POLE, SUDOVICE, VELKÁ LEČICE, VESTEC, VOZNICE, ŽEBRÁK, ŽIROVY, ŽUPANOVICE	21800
OOP MILÍN	MILÍN, BOHOSTICE, BOHOSTICE-KAMENNÁ, BUK, BUKOVANY, CETYNĚ, DALSKABÁTY, DOLNÍ HBITY, DOLNÍ LIŠNICE, DOLNÍ TŘTÍ, DRSNÍK, HOLUŠICE, HORNÍ HBITY, HORNÍ LIŠNICE, HORNÍ TŘTÍ, HŘEBENY, CHRASTICE, CHRASTIČKY, JABLONNÁ, JELENCE, KÁCIŇ, KALIŠTĚ, KAMÝK NAD VLTAVOU, KLENOVICE, KLUČENICE, KOUBALOVA LHOTA, KOSOBUDY, KOZÁROVICE, KRÁSNÁ HORA NAD VLTAVOU, KRAŠOVICE, LAZSKO, LEŠETICE, LUH, LUHY, MILEŠOV, MILÍN-KAMENNÁ, MÝŠLOVICE, NEPŘEJOV, OSTROV, PALIVO, PEČICE, PEČIČKY, PLANÁ, PODHOLUŠICE, PODMOKY, PŘEDNÍ CHLUM, RADĚTICE, RTIŠOVICE, SLIVICE, SMOLOTELY, SOLENICE, STĚŽOV, ŠVASTALOVA LHOTA, TĚCHAŘOVICE, VELKÁ, VĚTROV, VLETICE, VOLTÝŘOV, VRANČICE, VRBICE, ZALUŽANY, ZBENICE, ZDUCHOVICE, ZHOŘ, ŽIVOTICE	8500
OOP PŘÍBRAM	PŘÍBRAM, BROD, BYTÍZ, JERUSALEM, JESENICE, KOZIČÍN, LAZEC, ORLOV, ZAVRŽICE, ŽEŽICE	33793
OOP ROŽMITÁL POD TŘEMŠÍNEM	ROŽMITÁL POD TŘEMŠÍNEM, BEZDĚKOV POD TŘEMŠÍNEM, BUKOVÁ, HODĚMYŠL, HUTĚ POD TŘEMŠÍNEM, LÁZ, NEPOMUK, NESVAČILY, PŇOVICE, SEDLICE, SKUHROV, TESLÍNY, VĚŠÍN, VOLTUŠ, VRANOVICE, VŠEVILY, ZALÁNY	7094
OOP SEDLČANY	SEDLČANY, BAČKORY, BLÁHOVA LHOTA, BOR, BOŘENÁ HORA, BOUDY, BRATŘEJOV, BRATŘÍKOVICE, BRAŽNÁ, BROD, BRZINA, BŘEKOVA LHOTA, BŘEZÍ, BŘIŠEJOV, ČACHOŘICE, ČERVENÝ, DOHNALOVA LHOTA, DOBROHOŠŤ, DOBROŠOVICE, DOLCE, DOUBLOVIČKY, DOUBRAVIE, DRAŽKA, DRAŽKOV, DUBLINY, DUBLOVICE, HLUBOKÁ, HODKOV, HOJŠÍN, HRABŘÍ, HRADCE, HRADIŠTKO, HRACHOV, HRAZANY, HULÍN, HUŠTILÁŘ, CHALUPY, CHLUM, CHRAMOSTY, CHRASTAVA, CHVÁLOV, CHÝNOV, JANOV, JESENICE, JEZVINA, KAMENICE, KLIMĚTICE, KŇOVICE, KŇOVIČKY, KOJETÍN, KOSOVA HORA, KRCHOV, KŘEMENICE, KŘEPENICE, KUNÍ, KUNÍČEK, LAVIČKY, LIBČICE, LIBÍŇ, LÍCHOVY, LÍSEK, LOVČICE, LUHY, MARTINICE, MAŠOV, MEZIHOŘÍ, MEZNĚ, MOKŘANY, NALŽOVICE, NALŽOVICKÉ PODHÁJÍ, NEDRAHOVICE, NEDRAHOVICKÉ PODHÁJÍ, NECHVALICE, NOVÁ VES, NOVÉ DVORY, OBDĚNICE, OHRAHA, OŘÍKOV, OSEČANY, OUKŘTALOV, OVČÍN, PANSKÁ TISOVNICE, PASEKY, PAZDERNY, PETROVICE, POČEPICE, POREŠÍN, POŘEŠICE, PROSENICE, PROSENICKÁ LHOTA, PŘIBÝŠKA, PŘÍČOVY, RADEČ, RADĚJOVICE, RADEŠICE, RADEŠÍN, RADÍČ, ROVINA, RUDOLEC, RYBNÍČEK, ŘADOVY, ŘEDICE, ŘEDIČKY, SEDLEČKO, SESTROUŇ, SETĚKOVY, SKOUPÝ, SKRÝŠOV, SKUHROV, SOLOPYSKY, SUCHDOL, SVATÝ JAN, ŠTĚTKOVICE, ŠTILEČEK, TRKOV, TŘEBNICE, TÝNČANY, ÚKLID, ÚSTUPENICE, VÁPENICE, VELBĚHY, VESELÍČKO, VILASOVA LHOTA, VITÍN, VÍTEŽ, VÍSKA, VRATKOV, VRŠOVICE, VYSOKÁ, VYSOKÝ CHLUMEC, ZÁDUŠÍ, ZAHŘÁDKA, ZBERAZ, ZVĚSTOVICE, ZVÍROTICE, ŽDÁR, ŽEMLIČKOVA LHOTA	17515
OOP PŘÍBRAM VENKOV	BĚŘÍN, BOHUTÍN, BRATKOVICE, BRDY, BUDA, CIHELNA, ČENKOV, DLOUHÁ LHOTA, DOMINIKÁLNÍ PASEKY, DRAHLÍN, DRÁSOV, DUBENEC, DUBNO, HÁJE,	14657

	HAVÍRNA, HLUBOŠ, HOLANKA, CHALOUPKY, JINCE, KARDAVEC, KOTENČICE, KŘEŠÍN, LHOTA U PŘÍBRAMĚ, LIHA, NARYSOV, OBČOV, OBEKNICE, OHRAZENICE, OSEČ, OSTROV, OUBĚNICE, PODLEŠÍ, REJKOVICE, SÁDEK, SKALKA, SUCHODOL, TISOVÁ, TRHOVÉ DUŠNÍKY, VIŠŇOVÁ, VÝFUK, VYSOKÁ PEC, VYSOKÁ U PŘÍBRAMĚ	
--	---	--

OKRES: **PŘÍBRAM**

OBVODNÍ (MÍSTNÍ) ODDĚLENÍ	POČET OBYVATEL	ABSOLUTNÍ POČET	CELKOVÁ TČ		ABSOLUTNÍ POČET	NÁSILNÁ + MRAVNOSTNÍ	
			INDEX	POŘADÍ		INDEX	POŘADÍ
OOP BŘEZNICE	7255	176	242,6	3	16	22,1	5
OOP DOBŘÍŠ	21800	637	292,2	5	40	18,3	3
OOP MILÍN	8500	290	341,2	6	18	21,2	4
OOP PŘÍBRAM	33793	1935	572,6	7	77	22,8	6
OOP ROŽMITÁL POD TŘEMŠÍNEM	7094	147	207,2	2	26	36,7	7
OOP SEDLČANY	17515	296	169,0	1	17	9,7	1
OOP PŘÍBRAM VENKOV	14657	403	275,0	4	21	14,3	2

OKRES: **PŘÍBRAM**

OBVODNÍ (MÍSTNÍ) ODDĚLENÍ	POČET OBYVATEL	ABSOLUTNÍ POČET	INDEX	POŘADÍ	ABSOLUTNÍ POČET	KRÁDEŽE VLOUPÁNÍM	
						INDEX	POŘADÍ
OOP BŘEZNICE	7255	53	73,1	3	43	59,3	3
OOP DOBŘÍŠ	21800	218	100,0	5	138	63,3	4
OOP MILÍN	8500	93	109,4	6	105	123,5	6
OOP PŘÍBRAM	33793	782	231,4	7	535	158,3	7
OOP ROŽMITÁL POD TŘEMŠÍNEM	7094	38	53,6	1	36	50,7	2
OOP SEDLČANY	17515	95	54,2	2	78	44,5	1
OOP PŘÍBRAM VENKOV	14657	130	88,7	4	145	98,9	5



OKRES: **RAKOVNÍK**

OBVODNÍ (MÍSTNÍ) ODDĚLENÍ / TYP (I-IV)	OBCE V PŮSOBNOSTI (NÁZEV / POČET OBYVATEL)	SOUČET POČTU OBYVATEL V OBCÍCH
OOP HOŘESEDLY	HOŘESEDLY, BUKOV, DĚKOV, HEŘMANOV, HOKOV, HOŘOVIČKY, HŘEDLE, CHRÁŠTANY, JANOV, KNĚŽEVES, KOLEŠOV, KOLEŠOVICE, KOUNOV, KRUPÁ, LHOTA POD DŽBÁNEM, MILOSTÍN, MUTĚJOVICE, NESUCHYNĚ, NOVÁ VES U DĚKOVA, NOVÝ DVŮR U CHRÁŠTAN, POVLČÍN, PŘÍLEPY, SVOJETÍN, ŠMIKOUSY, TŘEBOC, VECLOV, VLKOV, VRBICE, ZDERAZ	7499
OOP JESENICE	JESENICE, BEDLNO, ČÍZKOV, BĚLBOŽICE, BŘEŽANY, ČISTÁ, DRAHOUS, HEDECKO, HŮRKY, CHOTĚŠOV, KLEČETNĚ, KOSOBODY, KRKY, KŘEKOVICE, KŮZOVÁ, LHOTA, MILÍČOV, NOVÁ VES U ČISTÉ, NOVÝ DVŮR U PETROVIC, ORÁČOV, OTĚVĚKY, PETROVICE, PLÁVEČ, PODBOŘANKY, PŘÍČINA, PŠOVLY, ŘEŘICHY, SMRK, SOSEŇ, STRACHOVICE, SVATÝ HUBERT, ŠANOV, ŠÍPY, ŠVIHOV, TLESTKY, VÁCLAVY, VELKÁ CHMELIŠTNÁ, VŠESULOV, ZAVIDOV, ZDESLAV, ZELENÝ DŮL, ŽDÁR	5567
OOP ROZTOKY	KŘIVOKLÁT, BRANOV, ČASTONICE, DLONÍ CHLUM, DŘEVÍČ, DVŮR EMILOV, DVŮR MÍČE, HRACHOLUSKY, HŘEBEČNÍKY, HVOZD, CHLUM, KALUBICE, KARLOV, KARLOVA VES, KOSTELÍK, KRAKOV, KRAKOVEC, LAŠOVICE, LUBY, MALÁ BUKOVÁ, MALÉ SLABCE, MALINOVÁ, MĚSTEČKO, MODŘEJOVICE, NEZABUDICE, NOVÁ VES U ROUSÍNOVA, NOVOSEDLY, NOVÝ DŮM, PANOŠÍ ÚJEZD, PAVLÍKOV, PÍSKA, POŽÁRY, PUSTOVĚTY, RAČICE, ROUSÍNŮV, ROZTOKY, RYŠÍN, SKRYJE, SKŘIVAN, SKUPÁ, SLABCE, SVINAŘOV, SÝKOŘICE, ŠLOVICE, TÝŘOVICE, TYTRY, ÚJEZD NAD ZBEČNEM, ÚJEZDEC, VELKÁ BUKOVÁ, VŠETATY, ZBEČNO, ZHOŘ, ŽDÁRY	7866
OOP NOVÉ STRAŠECÍ	NOVÉ STRAŠECÍ, AMÁLIE, BDÍN, BOR, BREJL, DUČICE, KALIVODY, KOZOJEDY, KROUČOVÁ, KRUŠOVICE, LÁNY, LODENICE, MILÝ, MŠEC, MŠECKÉ ŽEHROVICE, NOVÉ DVORY, PECÍNOV, POCHVALOV, PŘERUBENICE, RUDA, RYNHOLEC, ŘEVNÍČOV, SMILOVICE, SRBEČ, ŠTÝLOVNA, TRTICE, TŘI STOLY, VAŠÍROV	10422
OOP RAKOVNÍK	RAKOVNÍK, HOSTOKRYJE, OLEŠNÁ, LIŠANY, LUBNÁ, LUŽNÁ, NOUZOV, SENEC, SENOMATY	22658

OKRES: **RAKOVNÍK**

OBVODNÍ (MÍSTNÍ) ODDĚLENÍ	POČET OBYVATEL	CELKOVÁ TČ			NÁSILNÁ + MRAVNOSTNÍ		
		ABSOLUTNÍ POČET	INDEX	POŘADÍ	ABSOLUTNÍ POČET	INDEX	POŘADÍ
OOP HOŘESEDLY	7499	166	221,4	1	11	14,7	2
OOP JESENICE	5567	170	305,4	4	14	25,1	5
OOP ROZTOKY	7866	176	223,7	2	8	10,2	1
OOP NOVÉ STRAŠECÍ	10422	333	319,5	5	17	16,3	3
OOP RAKOVNÍK	22658	523	230,8	3	43	19,0	4

OBVODNÍ (MÍSTNÍ) ODDĚLENÍ	POČET OBYVATEL	KRÁDEŽE PROSTÉ			KRÁDEŽE VLOUPÁNÍM		
		ABSOLUTNÍ POČET	INDEX	POŘADÍ	ABSOLUTNÍ POČET	INDEX	POŘADÍ
OOP HOŘESEDLY	7499	49	65,3	3	44	58,7	2
OOP JESENICE	5567	43	77,2	4	47	84,4	3
OOP ROZTOKY	7866	47	59,8	1	80	101,7	5
OOP NOVÉ STRAŠECÍ	10422	113	108,4	5	101	96,9	4
OOP RAKOVNÍK	22658	144	63,6	2	101	44,6	1

**Sestupně sestavené pořadí zatíženosti všech obvodních (místních) oddělení dle indexu nápadu celkové TČ za rok 2012 v kraji (VÚSC)**

1. OPP Čestlice	785,1
2. OOP Příbram	572,6
3. OOP Jesenice	519,9
4. OOP Hradištko	498,7
5. OOP Kolín	454,8
6. OOP Úvaly	452,8
7. OOP Beroun	428
8. OOP Říčany	400,7
9. OOP Mníšek pod Brdy	394,8
10. OOP Jilové u Prahy	378,4
11. OOP Brandýs nad Labem	366,3
12. OOP Kostelec nad Černými lesy	350,3
13. OOP Kladno	347,1
14. OOP Kamenice	343,7
15. OOP Milín	341,2
16. OOP Hostivice	355,6
17. OOP Mladá Boleslav	332,7
18. OOP Sázava	328,1
19. OOP Nové Strašecí	319,5
20. OOP Neratovice	313,1
21. OOP Mladá Boleslav II	308,5
22. OOP Jesenice	305,4
23. OOP Benešov	303,1
24. OOP Čelákovice	300,6
25. OOP Čerčany	300,1
26. OOP Hořovice	297,1
27. OOP Mělník	292,7
28. OOP Dobříš	292,2
29. OOP Karlštejn	289,3
30. OOP Kralupy nad Vltavou	289
31. OOP Řevnice	283,7
32. OOP Český Brod	279,2
33. OOP Příbram – venkov	275
34. OOP Lysá nad Labem	265,2
35. OOP Bělá pod Bezdězem	264,3
36. OOP Týnec nad Vltavou	262,7
37. OOP Zdice	256,3
38. OOP Odolena Voda	254,1
39. OOP Nymburk	251,5
40. OOP Poděbrady	249,8
41. OOP Kutná Hora	244,4
42. OOP Kladno – Kročehlavy	243,6
43. OOP Březnice	242,6
44. OOP Kostelec nad Labem	237,3
45. OOP Horní Pokáply	233,8
46. OOP Rakovník	230,8
47. OOP Kouřim	229
48. OOP Mnichovo Hradiště	227,1
49. OOP Milovice	226,6
50. OOP Roztoky	223,7
51. OOP Pečky	221,6
52. OOP Hořesedly	221,4
53. OOP Mšeno	219,9
54. OOP Králův Dvůr	218,3
55. OOP Uhlířské Janovice	211
56. OOP Rožmitál pod Třemšínem	207,2

57. OOP Votice	198,8
58. OOP Libčice nad Vltavou	198,6
59. OOP Vlašim	197,1
60. OOP Benátky nad Jizerou	193,5
61. OOP Bobrovice	192,5
62. OOP Vojkovice	189
63. OOP Kladno – venkov	188,9
64. OOP Lužec nad Vltavou	188
65. OOP Čechtice	184,2
66. OOP Sadská	184
67. OOP Městec Králové	171,5
68. OOP Slaný	171,3
69. OOP Zruč nad Sázavou	169,3
70. OOP Sedlčany	169
71. OOP Čáslav	165,9
72. OOP Velvary	165,6
73. OOP Stochov	159,1
74. OOP Zbraslavice	151,9
75. OOP Týnec nad Labem	144,7
76. OOP Unhošť	132,8
77. OOP Křínice	119,4

**Z P R Á V A**  
**O SITUACI V OBLASTI VNITŘNÍ BEZPEČNOSTI A VEŘEJNÉHO POŘÁDKU NA ÚZEMÍ**  
**STŘEDOČESKÉHO KRAJE**  
**ZA ROK 2012 VE SROVNÁNÍ S ROKEM 2011**

**1. Úvodní přehled o zjištěné trestné činnosti za rok 2012 ve srovnání s rokem 2011**

Na podkladě statistických ukazatelů za rok 2012 bylo provedeno vyhodnocení nápadu trestné činnosti a lze konstatovat, že v rámci Krajského ředitelství policie Středočeského kraje (dále jen „krajské ředitelství“) došlo obecně ve srovnání s rokem 2011 ke snížení nápadu trestné činnosti a ke snížení počtu objasněných trestných činů.

Základní údaje včetně přepočtu na 10 000 obyvatel jsou uvedeny v následující tabulce.

	<b>2012</b>	<b>2011</b>	<b>rozdíl</b>	<b>změna (%)</b>
kriminalita celkem	35 612	37 654	- 2 042	- 5,4
kriminalita na 10 000 obyvatel	278	302	- 24	- 7,9
objasněno trestných činů	13 559	14 293	- 734	- 5,1
stíháno osob	12 914	13 568	- 654	- 4,8
objasněnost v %	38,1	38	0,12	-
zkrácené přípravné řízení – počet skutků, stíháno osob	8 991	8 250	741	8,9

**1.1. Územní rozložení kriminality, teritoriální rozdíly** (kriminalita na územních odborech – vždy 2 územní odbory):

	<b>PČR</b>	<b>2012</b>	<b>2011</b>	<b>rozdíl</b>	<b>změna (%)</b>
nejvyšší počet TČ	<b>Příbram</b>	<b>3 884</b>	<b>3 665</b>	<b>219</b>	<b>6,0</b>
	Praha venkov - JIH	3 808	3 835	-27	-0,7
nejvyšší počet TČ na 10 000 obyvatel	<b>Praha venkov -JIH</b>	<b>388</b>	<b>623</b>	<b>- 235</b>	<b>- 37,7</b>
	Příbram	342	325	17	5,2
nejnižší počet TČ	<b>Rakovník</b>	<b>1 368</b>	<b>1 373</b>	<b>- 5</b>	<b>- 0,4</b>
	Kutná Hora	1 503	1 746	- 243	- 13,9
nejnižší počet TČ na 10 000 obyvatel	<b>Kutná Hora</b>	<b>202</b>	<b>233</b>	<b>- 31</b>	<b>- 13,3</b>
	Kladno	231	237	- 6	- 2,5
nejvyšší % nárůst skutků	Příbram	3 884	3 665	219	6,0
nejvyšší % pokles skutků	Nymburk	2 122	2 521	- 399	- 15,8

**2. Kriminogenní faktory v kraji a vybraných okresech**

Středočeský kraj je specifický svou geografickou polohou, nacházející se v těsné blízkosti největší městské aglomerace Prahy s nejvyšším nápadem trestné činnosti.

Mezi největší kriminogenní faktory patří snadná dostupnost z hlavního města, velká koncentrace majetku a snadno napadnutelných objektů (chatové a rekreační oblasti, velké množství novostaveb, developerských projektů a parkujících automobilů, logistická centra apod.), hustá síť dálnic a rychlostních komunikací, velká hustota silničního provozu. Velký počet osob sociálně nepřizpůsobivých zdržujících se v malých lokalitách, počet rozlehlých parkovacích ploch supermarketů, kde dochází ke značnému pohybu obyvatelstva, zvýšený pohyb cizinců v souvislosti se zaměstnáním a turistickým ruchem, snadný a těžko kontrolovatelný odbyt odcizených věcí, zejména na různých burzách, zastavárnách a bazarech.

**3. Pachatelé trestné činnosti**

Struktura pachatelů oproti roku 2011 je neměnná. U drogové trestné činnosti je zaznamenán zvyšující se podíl pachatelů z řad vietnamské komunity, kteří stále ve větší míře pěstují marihuanu indoor způsobem.

Prioritní a zároveň největší skupinu pachatelů tvoří pachatelé, kteří jsou stíháni poprvé, u nezletilých pachatelů dochází ke zvýšení počtu kriminalizace závadového chování. Při páchaní násilné trestné činnosti byl zaznamenán vyšší stupeň brutality, než při útocích obdobného charakteru páchaných osobami dospělými. Při použití zbraně převládá použití nože.

*Dne 29. 10. 2012 kolem 12,00 hod. v Rakovníku v budově Gymnázia Z. Wintra nezletilý (J. E. 14 let) přineseným nožem fyzicky napadl učitelku matematiky poškozenou A. R., a to tím způsobem, že ji bodl do horní části lopatky a způsobil ji zranění dutiny hrudní, zasahující plíci, čímž došlo ke krvácení do dutiny hrudní, v důsledku čehož byla poškozená hospitalizovaná v ÚVN Střešovice. Nezletilý byl na základě předběžného*

*opatření Okresního soudu v Rakovníku umístěn na Dětskou psychiatrickou kliniku FN Motol. Vyšetřením u něho byla stanovena diagnóza Aspergerův syndrom (porucha autistického spektra). Případ byl odložen podle ust. § 159a odst. 2 tr. řádu s odkazem na ust. § 11 odst. 1 písm. d) tr. řádu.*

#### **4. Oběti trestné činnosti**

V případech násilné trestné činnosti se ve většině případů jedná o osoby, které měly nějaký předchozí vztah k pachateli (osobní, příbuzenský, pracovní apod.) Nejčetnější skupinu tvoří oběti majetkové trestné činnosti, zejména poškození z vloupání do vozidel, krádeží vozidel, vloupání do rodinných domů a víkendových chat. Z uvedeného důvodu tvoří tyto poškození různorodou skupinu ze všech sociálně-ekonomických vrstev.

Stále přetrvávají útoky na osaměle žijící osoby a osoby vyššího věku. V roce 2012 bylo evidováno celkem 85 případů krádeží nebo podvodného vylákání finanční hotovosti na seniorech s celkově způsobenou škodou ve výši 3.228.950 Kč. Oproti loňskému roku došlo k výraznému poklesu těchto případů, kdy bylo evidováno 173 případů.

Oproti roku 2011 došlo také ke změně v zastoupení používaných legend, kdy v roce 2012 ve Středočeském kraji ve zvýšené míře působily skupiny pachatelů vydávající se za pracovníky energetických závodů, kteří jdou kontrolovat elektroměr. Po seniorech následně požadují rozměnit bankovky vyšší hodnoty, aby jim vyplatili přeplatek 1.000 Kč za odebranou elektřinu, čímž zjistí, kde mají uschovány peníze a tyto následně odcizí. Tímto způsobem bylo spácháno 34 případů.

V loňském roce bylo objasněno celkem 20 případů spáchaných na seniorech za využití legendy. Složitost objasňování je zapříčiněna zejména tím, že oběťmi jsou staří lidé, žijící zpravidla osamoceni a pachatelé dovedou využít jejich psychické a fyzické indispozice, které jsou spojeny s vysokým věkem. Pachatelé, převážně členové romských rodinných klanů působí ve skupinách, kde každý z nich má svoji roli. Obměňuje se složení těchto skupin, mění často automobily a pohybují se na území celé republiky.

#### **5. Pátrání po osobách a věcech**

Počet osob vyhlášených do pátrání v roce 2012 oproti roku 2011 poklesl. Územní odbory s největším počtem osob vložených do pátrání jsou opakovaně územní odbor Kladno a Příbram, s nejmenším Rakovník, Nymburk a Kutná Hora.

V roce 2012 proběhly 4 pátrací akce po nezletilých pohřešovaných osobách s příznakem „dítě v ohrožení“. Všechny tyto osoby byly ve spolupráci s hromadnými sdělovacími prostředky a za výrazné podpory občanů úspěšně vypátrány a předány rodičům.

Na úseku vyhlásování pátrání po motorových vozidlech byly v roce 2012 úspěšně dokončeny opětovné revize všech záznamů. Poslední nedostatky v záznamech byly na konci roku 2012 odstraněny a situace na této problematice je stabilizovaná. Stejně jako v loňském roce je kladen důraz i na pátrání po věcech. V souladu s novou metodikou byly na každém územním odboru prováděny plánované kontroly provozoven s možným výskytem odcizeného zboží za účasti lokálních živnostenských úřadů.

#### **6. Přestupky**

Skladba přestupků je téměř shodná jako v loňském roce. Výrazně nejvíce přestupků bylo zjištěno na úseku bezpečnosti a plynulosti silničního provozu, dále následují přestupky proti majetku, přestupky proti veřejnému pořádku a občanskému soužití a přestupky na úseku ochrany před alkoholismem a jinými toxikomaniemi.

#### **7. Majetková kriminalita**

##### **a) krádeže v bytech a rodinných domech**

Stejně jako v loňském roce jsou zaznamenány specializace na sortiment odcizených věcí u případů krádeží vloupáním do novostaveb. Zájem pachatelů je dělen do dvou kategorií odcizených věcí, a to stavební nářadí v jakémkoliv provedení nebo interiérové vybavení novostavby (kuchyňské spotřebiče včetně linky, topné kotle s rozvody atd.). Dalším zájmem pachatelů jsou výrobky z barevných kovů (žlaby, okapy, kabely atd.).

##### **b) motorová vozidla**

V roce 2012 došlo na území Středočeského kraje ke statisticky poměrně významnému poklesu počtu krádeží motorových vozidel zhruba o 16 % z 1 768 odcizených vozidel v roce 2011 na 1 488 v roce 2012.

Za poslední tři roky klesá počet odcizených vozidel, objasněnost zůstává dlouhodobě na velmi nízké úrovni.

Příčiny poklesu jak objasněnosti krádeží motorových vozidel na území Středočeského kraje, tak pokles počtu krádeží je nutné chápat v širších souvislostech:

- Středočeský kraj je v současné době nejen místem, kde dochází k vlastním krádežím motorových vozidel, ale je především místem, kde se nachází objekty, které jsou využívány jako úkryty popř. překladiště pro odcizená vozidla před jejich dalším transportem.

- Příhraniční oblasti vykazují velmi vysoký statistický nárůst počtu krádeží motorových vozidel od vstupu ČR do Schengenského prostoru v roce 2004. Pro osoby žijící na území Středočeského kraje je prioritní lokalitou ke krádežím Praha, naopak Středočeský kraj je oblíbenou lokalitou pachatelů ze severu Čech.

Je možné očekávat, že vzhledem ke stále obtížnějšímu obchodu s odcizenými motorovými vozidly bude jejich počet i nadále klesat. Středočeský kraj bude i nadále hlavně překladištěm vozidel odcizených v Praze a v zahraničí. Tuto trestnou činnost budou i nadále páchat skupiny ze severu České republiky, zejména z Ústeckého kraje a také osoby ze zemí bývalého SSSR a Jugoslávie.

#### c) bankomaty a trezory

Na problematice krádeží vloupáním do trezorů a bankomatů bylo od počátku roku 2012 do 31. 12. 2012 zjištěno celkem 84 případů napadení nebo odcizení trezoru s celkovou škodou ve výši 19.067.576 Kč a poškozením ve výši 2.791.504 Kč. V porovnání nápadu s rokem 2011 se jedná o nárůst o 11 případů. Nárůst nápadu je patrný již od roku 2012.

V roce 2012 nebyl zaznamenán žádný případ napadení bankomatu, což je oproti roku 2011 pokles o 2 případy.

Příčiny nárůstu případů napadení trezoru lze spatřovat zejména ve skutečnosti, že pachatelé se zaměřují hlavně na finanční hotovost, kdy odpadají problémy s odbytem odcizených věcí. Většina odcizených trezorů určených k zabudování, není řádně ukotvena nebo zazděna, což usnadňuje jejich odcizení. Nápad je ovlivněn taktéž dostupností z Prahy a koncentrací firemních objektů, a to zejména na okresech sousedících s Prahou.

Z vyhodnocení nápadu je zřejmé, že pachatelé nenapadají objekty za účelem napadení trezoru, ale nalezení trezoru na místě činu je pro pachatele něco jako „bonus“.

*V roce 2012 byla zaznamenána nová forma vloupání do trezoru s číselníkovým elektronickým zámkem, a to vloupání do trezoru v Pizzerii Grosseto v Průhonících. Pachatel odstranil krytku elektronického zámku stěnového trezoru Safmetal rok výroky 2000 a poté navrtal zámkový mechanismus, a to v jednom z otvorů předvrtaných z výroby, čímž zkratoval zámek a došlo k jeho otevření.*

## 8. Hospodářská kriminalita

Největší četnost výskytu na úseku hospodářské kriminality je u trestných činů padělání a pozměňování peněz, podvod, daňových trestných činů (nárůst o 100 %) a v neposlední řadě je zaznamenán nárůst i u trestného činu porušení předpisů o pravidlech hospodářské soutěže, a to o 50 %.

*V průběhu roku 2010 bylo zahájeno trestní stíhání 5 osob, z nichž proti jedné je vedeno řízení proti uprchlé, za spáchání pokračujícího trestného činu podvodu spáchaného ve spolupachatelství podle ust. § 209 odst. 1, 5a) tr. zákoníku, ke kterému došlo převážně na území Středočeského a Libereckého kraje v období let 2006-2010, kdy obvinění po vzájemné dohodě se neoprávněným způsobem obohacovali na úkor společnosti AXA, Aegon, Allianz, Amcico, Aviva, ČPP, Generali a Pojišťovny České spořitelny tím způsobem, že vytvořili síť podřízených pojišťovacích zprostředkovatelů, organizovali a řídili jejich činnost a tito na základě sdělování nepravdivých informací pojistníkům, spočívajících zejména v možnosti upuštění od úhrad pojistného a vyplácení finančních bonusů za podpis pojistné smlouvy uzavřeli s 1230 pojistníky celkem 4192 smluv na investiční životní pojištění, na základě kterých uvedené poškozené instituce vyplatily v provizích nejméně 102.400.000,- Kč a dále hrozil bezprostřední vznik další škody ve výši nejméně 15.600.000,- Kč. Celkem jsou obvinění stíháni za škodu v celkové výši 118.000.000,- Kč.*

### Informační kriminalita

V současné době informační kriminalita zahrnuje téměř všechny trestné činy. Průnik světa ICT do světa reálného je v současné době tak komplexní, že výpočetní technika se stala ať již objektem násilné trestné činnosti, tak prostředkem ke spáchání „běžného“ trestného činu, nebo pouze nosičem dalších informací (důkazů), které výraznou měrou mohou usnadnit, případně zcela rozhodujícím způsobem (ne)umožnit odhalení a usvědčení pachatele trestného činu. V roce 2012 došlo ke zcela zásadní novele zákona o elektronických komunikacích a k novele ustanovení trestního řádu § 88a, kdy zákonodárci zareagovali na zcela zásadní derogační nález Ústavního soudu ČR č. Pl. ÚS 24/10, který rušil některá ustanovení zákona č. 127/2005 Sb., o elektronických komunikacích a významně přispěl ke znemožnění vyžádání některých údajů do ISP.

Po nabytí účinnosti i prováděcí vyhlášky k zákonu o elektronických komunikacích je možno opětovně získávat údaje od ISP o uskutečněném telekomunikačním provozu, resp. opět je zde zavedena povinnost ISP tyto údaje uchovávat a oprávněným orgánům na základě právního předpisu předávat.

V současné době lze v informační kriminalitě spatřovat 3 hlavní proudy problematik, ke kterým je tento druh kriminality navázán. Jedná se o podvodné jednání na internetu (aukce, bazary, SCAM419 – tzv. nigerijské dopisy), šíření a držení dětské pornografie, problematika porušování autorských práv. Posledním proudem, který je v současné době výrazně na vzestupu je tzv. hacktivismus, který je spojován především s jeho vyjádřením ve formě DoS/DDoS útoků.

Obecně lze pak říci, že v problematice páchaní trestné činnosti za využití výpočetní techniky, resp. zejména internetu, dochází již několik let k nárůstu podvodného jednání při prodeji na aukčních serverech, internetových bazarech atp., kdy pachatelé využívají malé znalosti problematiky informačních a komunikačních technologií. Nárůst souvisí i s růstem aukčních a prodejních serverů obecně. Dalším faktorem je enormní nárůst počtu nakupovaných věcí ze zahraničí, kdy je anonymita pachatele a s tím související šance na jeho dopadení výrazně znásobena velmi obtížnou spoluprací OČTŘ po celém světě – jednotlivé národní jurisdikce naprosto nejsou připraveny na fenomén zvaný internet, který nemá mezinárodní hranice. Zejména tohoto pak využívá oblíbený internetový podvod zvaný SCAM419, tedy obdoba tzv. nigerijských dopisů.

Další velkou skupinou je pak problematika autorských práv, resp. porušování autorských práv ať již při využívání různých serverových/cloudových úložišť (Ulož.to, atd.), tak protokolu BitTorrent a jiných P2P sítí. Tato problematika je, přes všemožnou snahu organizací typu RIAA, ČPÚ atd., podle našich zjištění též na ústupu. „Sdíleči“ v současné době mívají velmi dobré právní povědomí o problematice a stále více využívají anonymizérů k nahrání na úložné servery a pro šíření odkazů využívají různá veřejná či privátní diskuzní fóra. Stejně tak P2P sítě se stávají více komunitní (privátní trackery, nutnost pozvámek, držení ratio apod.). Rozhodně velkým nárůstem pak prochází „pirátské“ ukládání audiovizuálních děl na různé servery umožňující streamované přehrávání videa a provozování stránek s tzv. embedded přehrávači, kdy majitel stránek vlastní video nehostuje, ani ho na server nekládá, toto činí sami uživatelé, kteří pouze mají dodržovat pravidla stránek. Tato varianta je pro mnohé příjemce autorsky chráněného obsahu velmi pohodlná a pro provozovatele videa zároveň poměrně bezpečná.

## 9. Korupce

V roce 2012 bylo zjištěno a zadokumentováno 16 případů pokusů o podplacení policisty za účelem dosažení nestandardního řešení zjištěného protiprávního jednání. V roce 2011 bylo zjištěno v rámci našeho kraje celkem 35 případů. Situace, kdy se pachatel pokusí policistu podplatit, lze obecně vyhodnotit v roce 2011 i v roce 2012 stejně, jedná se zejména o snahu dosáhnout nestandardního řešení při odhalení přestupku v dopravě (zejména řízení pod vlivem alkoholu s následným zadržením řidičského průkazu). Snížení počtu zjištěných pokusů a podplacení proti roku 2011 lze přičítat mimo jiné prevenci v této oblasti, zejména pak medializaci zjištěných případů a následného postupu a sankcí vůči osobě, která se o podplacení pokusila.

## 10. Násilná kriminalita

### a) vraždy

V roce 2011 bylo celkem spácháno 23 případů vražd, z toho se jednalo v 11 případech o pokus vraždy. Všechny případy se podařilo objasnit. Rok 2012 je z kvantitativního hlediska na stejné úrovni, kdy došlo ke spáchání celkem 22 vražd, z nichž 8 bylo spácháno ve stadiu pokusu. Ve 2 případech byl spáchán zločin vraždy formou přípravy. Všechny skutky byly objasněny a tak byla zachována objasněnost 100 %.

Nejčastějším motivem nadále přetrvávají rodinné spory, k mírnému nárůstu dochází u vražd spáchaných z důvodů získání majetkového prospěchu.

*V roce 2012 se jako nejzajímavější jeví případ vraždy, spáchaný v polovině února v obci Kladno-Dubí, kdy 2 pachatelé ve věku 19 a 21 let usmrtili poškozeného M.V. (1934) a následně zapálili jeho rodinný dům, v němž k činu došlo. Jejich jednání bylo motivováno majetkovým prospěchem, kdy činem získali necelých 500,- Kč. Odhalení pachatelů bylo ztíženo jednak tím, že se v místě nachází početná romská komunita a dále faktem, že požár, který pachatelé založili, zničil většinu potřebných stop. K úspěšnému dopadení pachatelů po téměř pěti měsících velmi významně přispělo fyziodetekční vyšetření. Jeden z pachatelů později spáchal sebevraždu oběšením.*

### b) loupeže

V roce 2012 bylo zjištěno celkem 312 případů loupeží. V porovnání s rokem 2011, kdy bylo zjištěno 341 případů loupeží, se jedná o pokles ve výši 16,58 %, tedy 29 skutků.

V posledních letech je zřetelný posun ve struktuře této trestné činnosti ve směru od bankovních a peněžních ústavů a benzinových čerpadel směrem k prodejnám (zejména zlatnictví) a ve směru k uličním loupežím. Toto je způsobeno zejména tím faktorem, že bankovní domy pracují daleko více na vnitřní bezpečnosti a posilují bezpečnostní opatření jak v rámci aktivní, tak i pasivní bezpečnosti. Benzinová čerpadla začínají být lépe zabezpečena kamerovými systémy a jsou důsledněji prováděna opatření ke snížení hotovosti, která bývá na pokladnách k dispozici.

Pouliční loupeže se vyskytují zejména ve větších městech nebo v místech, kde se shromažďují kriminálně závadové osoby (vlaková nádraží, okolí restaurací, parků a místa, kde se baví mládež a shromažďují osoby požívající omamné a psychotropní látky).

Organizované skupiny pachatelů závažných loupeží s vysokou mírou plánování a škodou se zaměřily na prodejny zlatnictví a tuto trestnou činnost páchají zároveň v různých krajích. Pro

všechny tyto útoky bylo příznačné použití zbraně. Rozšířením tohoto typu loupeží, je jednoznačně fakt, že zpeněžit zlaté šperky je velmi jednoduché.

Samotným a velmi zásadním faktem jsou i tzv. „tavírny zlata“, kde zlato (šperky) vytaví v cihličku, za kterou následně vyplátí příslušnou částku. V rámci trestních řízení bylo jednoznačně zjištěno, že „tavírny“ mohou ze zákona hotově vykoupit/přetavit zlato do částky 10.000€, nad tuto částku mohou zlato vyplatit pouze bezhotovostním převodem. Konkrétně bylo zjištěno, že tavnice AVARIO PRAHA s. r. o., vykupovala/přetavila velké množství rozbitých nových zlatých šperků od jedné osoby, ale záměrně i krátila doklady o platbě a výkupu zlata, aby splňovala zákonnou hotovost, a to i o polovinu a tím vědomě poskytovala pachatelům následnou anonymitu a nedohledatelnost, neboť jejich obchody nejsou vybaveny kamerovými systémy a zlato vykupují pouze na předložený zpravidla odcizený doklad totožnosti.

#### c) **drogy**

Drogová kriminalita na území Středočeského kraje v roce 2012 se oproti předcházejícím rokům nezměnila, je dlouhodobě stabilizovaná.

Nejproblematictější a nejorganizovanější formou drogové kriminality je dlouhodobě trestná činnost páchaná vietnamskými skupinami. Vietnamská skupina se v posledních několika letech výrazněji propojuje s etnickými Čechy, se kterými páchá trestnou činnost a do budoucna lze vzhledem k novým generacím Vietnamců, kteří zde navštěvují od dětství školská zařízení a tím pádem jsou již napojeni na etnické Čechy předpokládat jejich užší propojení, a to nejen jako s odběrateli OPL, ale i jako s obchodními partnery v oblasti trestné činnosti.

*V roce 2012 se podařilo odhalit pěstírnu konopí setého, ze které byly vyráběny pouze tzv. řízky určené k prodeji dalším pěstitelům konopí setého. Jedná se o velice specifickou pěstírnu, kde jsou rostliny pěstovány dlouhodobě. Během jejich pěstování je pomocí zastříhování znemožňováno rostlině jít do květu, přičemž rostlina vyřáží další větve, které jsou v určité tloušťce ustříženy a zasazeny do buničiny k zakořenění a k následnému prodeji – řízky. Tato odhalená pěstírna byla první tohoto druhu ve Středočeském kraji.*

Drogová scéna na území kraje je několik let neměnná a je stále silně propojena s hlavním městem. Nejrozšířenějšími drogami je i nadále marihuana a pervitin. Marihuana je stejně jako dříve pěstována buď „podomácku“ neprofesionálním způsobem cílovými konzumenty v menším množství nebo vysoce profesionálně ve vietnamských Indoor pěstírnách konopí setého. Přibývá profesionálních Indoor pěstíren konopí setého, které zřizují etničtí Češi, pro snadnou dostupnost veškerého vybavení pro pěstování, které je možné pořídit v tzv. Grownshopech a to včetně návodu na pěstování konkrétních typů konopí a jejich semínek. Obchody jsou převážně na území hlavního města Prahy, na území Středočeského kraje jsou zaznamenány 3 prodejny v Příbrami, Kolíně a Kladně.

## 11. **Mravnostní kriminalita**

V oblasti mravnostní trestné činnosti byl zaznamenán mírný nárůst, a to zejména u trestného činu pohlavního zneužití, což je následek toho, že mládež zahajuje svůj sexuální život před dovršením patnáctého roku věku, aniž by domýšlela následek svého jednání. Přetrvávající problém je kriminalita páchaná prostřednictvím internetu a komunikačních sítí, kdy nezletilí a mladiství zveřejňují citlivé údaje ke své osobě a neuvědomují si, že zejména fotografie lze velmi snadno zneužít.

## 12. **Bezpečnost silničního provozu**

V roce 2012 bylo způsobeno celkem 10 595 dopravních nehod, při kterých bylo 110 osob usmrceno tj. o 13 osob více než v roce 2011, 463 osob těžce zraněno a 2 954 osob zraněno lehce.

Nejvíce se na dopravních nehodách podílí řidiči motorových vozidel. Nejčastější příčinou nehod řidičů motorových vozidel je nesprávný způsob jízdy. Nejčastěji dochází k dopravním nehodám na suchém neznečištěném povrchu, kdy viditelnost není snížena vlivem povětrnostních podmínek.

Počet zjištěných případů požití alkoholických nápojů řidiči před jízdou, zjištěných při silničních kontrolách a při šetření dopravních nehod byl v roce 2012 vyšší než v roce 2011. Bylo evidováno celkem 608 dopravních nehod zaviněných pod vlivem alkoholu, což je o 9 případů více než v roce 2011.

Řízení vozidla pod vlivem omamných a psychotropních látek bylo zaznamenáno celkem v 761 případech a v 17 případech došlo k dopravním nehodám pod vlivem drog.

K plnění úkolů Policie České republiky na úseku zajišťování bezpečnosti silničního provozu a ve snaze snížit přetrvávající nekázeň a počet dopravních nehod na pozemních komunikacích byly v průběhu roku 2012 vyhlášovány dopravně bezpečnostní akce a jiné speciální kontroly. Výkon služby byl zaměřován zejména na lokality s vyšším rizikem ohrožení bezpečnosti silničního provozu a jeho účastníků. Dále se dopravní policisté plně zapojili do součinnostních kontrol s Centrem služeb pro silniční dopravu.



### **13. Oblast veřejného pořádku**

Situace v oblasti veřejného pořádku a vnitřní bezpečnosti ve Středočeském kraji je ovlivňována, a to až na výjimky, stejnými neměnnými kriminogenními faktory jako v loňském roce.

Pořádková jednotka byla nasazena v roce 2012 celkem ve 35 bezpečnostních a policejních opatřeních v souvislosti se zajištěním klidu a veřejného pořádku při rizikových fotbalových utkání. Pořádková jednotka zabezpečovala 4 extremistické akce, 1 hudební produkci a dále absolvovala 41 výcviků.

V antikonfliktním týmu je v současné době zařazeno 14 členů, kteří se účastnili celkem 20 nasazení v rámci bezpečnostních opatření, dále se zúčastnili 2 společných cvičení s pořádkovou jednotkou v Příbrami a Milovicích. Všichni členové týmu absolvovali kurz transakční analýzy, 10 členů prošlo nástavbovým kurzem dalšího vzdělávání a 6 členů projevilo zájem o práci krizového intervenanta.

Policisté oddělení doprovodu vlaků řešili celkem 1006 přestupků, z toho 85 přestupků v rámci BESIP a podle zákona o drahách 913 přestupků, z oblasti toxikomanie 8 přestupků.

Při řešení institutu domácího násilí se policisté odboru účastnili 10 kurzů jako externí vyučující na kvalifikačním kurzu pro vedoucí a zástupce vedoucích výkonných organizačních článků. Jako předsedové zkušebních komisí se rovněž zúčastnili závěrečných zkoušek policistů základní odborné přípravy a zkoušek kvalifikačních kurzů pro policisty územních odborů služby pořádkové policie na Vyšší policejní škole Ministerstva vnitra v Praze nebo při konání závěrečných služebních zkoušek na školním policejním středisku.

V rámci „Výukového a vzdělávacího programu“ bylo vloženo 240 otázek z jednotlivých problematik pořádkové policie s cílem zvyšovat teoretickou úroveň znalostí policistů.

### **14. Oblast organizační, personální práce a vzdělávání a ostatní činnost policie**

Na úseku oblasti personální práce a vzdělávání bylo v rámci krajského ředitelství během roku 2012 přijato do služebního poměru 132 policistů, v roce 2011 jich bylo přijato 37. V roce 2012 ukončilo služební poměr 115 policistů.

Školní policejní středisko se ve vymezeném rozsahu podílí na vzdělávání, výcviku a rozvoji morálních a osobnostních vlastností policistů při zabezpečování praktické části základní odborné přípravy a koordinuje specializační kurzy celoživotního vzdělávání. Na základní odbornou přípravu nastoupilo celkem 185 policistů a 1527 účastníků se zúčastnilo různých školení, metodických zaměstnání a porad.

### **15. Prevence**

V roce 2012 se konalo velké množství preventivních aktivit z oblasti sociální prevence a situační prevence. Prevence nadále patří mezi jednu z dlouhodobých priorit krajského ředitelství.

V oblasti sociální prevence byly uskutečněny významné regionální projekty pro děti a mládež, seniory a další cílové skupiny, aktivity z oblasti domácího násilí, diváckého násilí, projekty zaměřené na řešení problematiky národnostních a etnických menšin, problematiky drogových závislostí a další.

Pro rok 2012 bylo zvoleno téma: „Rok zabezpečení motorových vozidel“. Jedná se o projekt prevence kriminality „Auto není trezor“, který probíhá již sedmým rokem.

Pracovníci preventivně informačních skupin dlouhodobě spolupracují s neziskovou organizací „Člověk v tísni“, kluby seniorů, domovy pro seniory a domovy s pečovatelskou službou. Zaměřují se na řidiče motorových vozidel, majitele chat a mladistvé. Na besedách se žáky základních škol se nejčastěji probírají témata drogy a jiné návykové látky a s tím spojená trestná činnost, kriminalita mládeže, šikana, právní vědomí, kyberšikana atd. Významná je dlouholetá realizace programu Ajaxův zápisník pro žáky 2. tříd základních škol a realizace celorepublikových projektů: „Řídím, piju nealko“, „Zebra se za tebe nerozhledne“, „Bezpečná domácnost“, „Obezřetnost se vyplácí“, „Rok zabezpečení motorových vozidel“ – spolupráce s Konstrukt a.s.

Byl proveden Průzkum veřejného mínění ohledně bezpečnosti a spokojenosti obyvatel s prací Policie České republiky v rámci Středočeského kraje.

Proběhla celá řada aktivit v oblasti situační prevence. Uskutečnily se programy realizované v rámci Krajského a Městského programu prevence kriminality a programu prevence kriminality na místní úrovni např. kamerové systémy, měřiče rychlosti; společné akce preventivně informačních skupin a ostatních služeb policie před nežádoucími vlivy např. ochrana rekreačních objektů, vykrádání z vozidel, kapesní krádeže; společné dopravně-preventivní akce a poradenské akce týkající se informování veřejnosti o ochraně osob a majetku.

Nadále probíhají projekty s Probační a Mediační službou, „Lokální partnerství“ – resocializace romských a sociálně znevýhodněných osob.

Každý rok pracovníci preventivně informačních skupin spolupracují s dopravními inspektoráty a leteckou službou se zaměřením na rozsáhlá dopravně bezpečnostní opatření. Celoročně se preventivně informační skupiny na jednotlivých územních odborech zaměřují na přípravu a realizaci prezentací souvisejících s policejní prací. Jedná se zejména o přípravu „Dnů s PCR“, „Dnů s IZS“.

## **16. Oblast Integrovaného záchranného systému, ochrany obyvatelstva, krizového řízení a civilního nouzového plánování**

Oddělení krizového řízení v roce 2012 zajišťovalo zpracování a aktualizaci dokumentů řešících problematiku krizového řízení. Nově byl zpracován Plán krizové připravenosti subjektu kritické infrastruktury a Dílčí plán akceschopnosti krajského ředitelství. Dále byly zpracovány výpisy z vnějších havarijních plánů a předány integrovanému operačnímu středisku pro případ řešení mimořádné události.

Společně s pracovníky Odboru životního prostředí a zemědělství Krajského úřadu Středočeského kraje jsou prováděny kontroly Plánů fyzické ochrany provozovatelů, průběžně jsou pracovníky oddělení krizového řízení připomínkovány Bezpečnostní zprávy, Bezpečnostní programy a Vnější havarijní plány zpracované v souladu s výše uvedeným zákonem.

Na základě Dohody o spolupráci a vzájemné pomoci s Vězeňskou službou ČR a Policií ČR proběhla jednání s vedením věznic na území Středočeského kraje s cílem získat informace a podklady pro případný zásah policie ve věznicích.

V průběhu celého roku probíhala cvičení složek integrovaného záchranného systému za účasti pracovníků oddělení krizového řízení. V měsíci září se uskutečnil seminář za účasti lektorů z USA v Ústavu jaderného výzkumu Řež se zaměřením na jadernou fyzickou bezpečnost.

### **Oblast cizinecké policie**

V porovnání s rokem 2011 došlo v roce 2012 k nárůstu počtu provedených pobytových kontrol, z počtu 15 457 v roce 2011 bylo uskutečněno v roce 2012 16 418 pobytových kontrol, tj. zvýšení kontrolní činnosti o 961 kontrol více. Při kontrolách bylo zkontrolováno v roce 2011 celkem 27 095 cizinců, v roce 2012 37 537 cizinců, tj. o 38,5 % více.

V roce 2012 byl zaznamenán poměrně značný nárůst tzv. „nelegální migrace“, kdy ve většině případů občané Ukrajiny pracují na území ČR bez povolení k zaměstnání a často zde pobývají na základě platného polského dlouhodobého víza.

Oddělení dokladů a speciálních činností se v uplynulém roce zabývalo plněním celorepublikové akce „ČISTKA“, která je zaměřena na legalizaci individuálních dovozů vozidel ze zahraničí. Také z tohoto důvodu vzrostl počet zachycených neregulérních dokladů. V roce 2011 bylo zachyceno celkem 91 dokladů, v roce 2012 jejich počet rapidně stoupl na 289. Počet kontrolovaných dokladů byl v roce 2012 téměř 45 504, zatímco v roce 2011 činil pouze 14 023.

Mezi závažná bezpečnostní rizika patří oblast používání cizích pozměněných a padělaných dokladů. Neregulérní doklady jsou využívány především v souvislosti s ekonomickou migrací, ale mohou se na ně pod falešnou identitou integrovat i osoby napojené na mezinárodní zločin a terorismus. V neposlední řadě o tom svědčí zjištěný výskyt padělaných či pozměněných dokladů předkládaných při řízení o povolení pobytu na území České republiky.

Přibývají případy transfery nelegálně migrujících cizinců přes území v úkrytu mezinárodní kamionové dopravy TIR dále do cílových zemí Evropské unie. Tento názor se potvrdil v říjnu minulého roku záchytem nejprve 3 běženců na dálnici D1, státních příslušností Eritrea, Palestina a Sýrie a o týden později, byl na D1 zachycen další běželec státní příslušnosti Afghánistán. Tento trend přílivu osob zejména „blízkovýchodních“ státních příslušností se očekává i v roce 2013, vzhledem k nestálé politické situaci na Blízkém Východě a v Severní Africe. Z tohoto důvodu byla vytýčena jedna z priorit práce cizinecké policie, a to efektivní a cílená kontrola migračních tras s akcentem na silniční, především kamionovou dopravu.

## **17. Závěr**

Na podkladě vyhodnocení činnosti a výslednosti policie za loňský rok bude nadále kladen důraz na potírání drogové kriminality, zejména pokračování v odhalování ilegálních pěstíren konopí a laboratoří určených k výrobě pervitinu, neboť drogová kriminalita úzce souvisí zejména s drobnou majetkovou trestnou činností.

Pro rok 2013 byly stanoveny následující priority: udržení nastaveného standardu pro oblast veřejného pořádku a bezpečnost a plynulost silničního provozu, dále bude kladen důraz na úspěšnější zajišťování výnosů z trestné činnosti a zvyšování objasněnosti. V oblasti vzdělávání bude věnována zvýšená pozornost zejména pořádáním různých školení a seminářů, různých specializačních kurzů se zaměřením na zvýšení kvalifikace policistů na všech úrovních a specializacích.

Kontrolní a řídicí činnost vedoucích policistů bude zaměřena zejména na kontrolu správnosti vyplňování pokutových bloků, kontrolu důvodnosti lustrací v informačních systémech, ochranu osobních dat a údajů lustrovaných osob.

**Přehled obcí (měst), které mají uzavřenou Dohodu o vzájemné spolupráci při zabezpečování místních záležitostí veřejného pořádku s Policií ČR:**

Bakov nad Jizerou, Benátky nad Jizerou, Benešov, Beroun, Brandýs n/L .- St. Boleslav, Březnice, Borek, Březnice, Bystřice, Byšice, Býkev, Cítov, Čáslav, Čechelice, Čtyřkoly, Čelakovice, Čestlice , Dobrovice, Dobřejovice, Dolní Beřkovice, Dolní Hostín, Dřínov, Dřísy, Dymokury, Horní Vidim, Chlístov, Chlumín, Chocerady, Horní Počápy, Hořovice, Hvožd'any, Chorušice, Chvatěrub, Jesenice, Kamenice, Karlštejn, Kostelec nad Labem, Kralupy nad Vltavou, Králův Dvůr, Konětop, Kokořín, Kounice, Kozomín, Krušovice, Křenek, Křivoklát, Lány, Ledčice, Lhot, Lhotka, Líbeznice, Liblice, Louňovice, Lysá nad Labem, Malý újezd, Medonosy, Mělník, Mělnické Vtelno, Městec Králové, Milovice, Mladá Boleslav, Mnichovice, Mnichovo Hradiště, Mníšek pod Brdy, Mšec, Mšeno, Nedomice, Nelahozeves, Neratovice, Nová Ves, Nymburk, Obřístv, Ovčáry, Pavlíkov, Příbram, Poděbrady, Rakovník, Roztoky, Řepín, Řevničov, Říčany, Sadská, Sedlčany, Slabce, Slaný, Srbeč, Tišice, Tupadly, Týnec nad Sázavou, Uhliřské Janovice, Úvaly, Úžice, Velké Přílepy, Velký Borek, Vlašim, Vestec, Velké Popovice, Vojkovice, Votice, Vraňany, Všetaty, Vysoká, Záryby, Zdiby, Zdice, Zimor, Zlončice, Zlosyň, Zelízy, Zruč nad Sázavou, Žebrák.

**Rizikovost územních jednotek**

Od platnosti Strategie prevence kriminality v České republice na léta 2012 až 2015 je rizikovost území OPK MV ČR stanovena nejen na základě indexu kriminality, ale celkového indexu, který s vedle indexu kriminality skládá také z indexu nezaměstnanosti a indexu počtu vyplacených soc. dávek.

**Rizikovost ORP 2012**

	ORP	Index počtu vyplacených soc. dávek	Index kriminality	Index nezaměstnaných	Součet
1.	Nymburk	102,5	135,7	1 00,4	1 238,7
2.	Neratovice	337,7	202,5	575,3	1 115,6
3.	Příbram	164,5	275,8	601,7	1042,0
4.	Kolín	194,1	206,5	565,3	996,0
5.	Kutná Hora	182,1	135,6	615,8	933,5
6.	Mělník	214,0	155,3	562,7	932,1
7.	Kladno	216,3	166,6	546,3	929,2
8.	Dobříš	98,4	299,9	499,1	897,4
9.	Český Brod	132,3	212,9	492,2	837,3
10.	Mnichovo Hradiště	55,8	369,8	404,1	829,7
11.	Beroun	125,7	208,7	470,9	805,4
12.	Čáslav	150,4	162,8	482,8	796,0
13.	Rakovník	140,3	94,2	541,1	775,7
14.	Slaný	144,2	139,5	486,1	769,8
15.	Lysá nad Labem	143,6	130,7	434,1	708,4
16.	Sedlčany	74,9	133,0	450,2	658,1
17.	Kralupy n. Vltavou	73,5	186,0	381,9	641,4
18.	Hořovice	48,5	207,7	329,8	585,9
19.	Vlašim	74,7	155,1	333,8	563,3
20.	Benešov	73,1	119,1	370,6	562,8
21.	Votice	66,4	239,7	246,2	552,2
22.	Mladá Boleslav	61,2	170,9	308,7	540,8
23.	Poděbrady	83,5	186,5	215,4	485,5
24.	Brandýs nad Labem	36,5	93,8	303,0	433,3
25.	Říčany	14,2	208,0	85,8	308,0
26.	Černošice	33,0	11,9	238,9	283,7

**Rizikovost okresů**

	Okres	Index nezaměstnaných	Index počtu vyplacených soc. dávek	Index kriminality	Součet
1.	Příbram	557,5	779,4	341,1	1678,0
2.	Kutná Hora	569,1	817,7	202,2	1643,0
3.	Kolín	564,7	725,8	327,4	1617,9
4.	Mělník	503,5	792,4	252,1	1547,9
5.	Kladno	522,3	785,3	230,1	1 537,7
6.	Rakovník	527,0	752,8	246,5	1526,2
7.	Nymburk	512,9	651,5	223,2	1387,7
8.	Beroun	412,0	540,2	298,0	1250,2
9.	Benešov	343,2	619,5	251,3	1214,0
10.	Mladá Boleslav	302,8	369,3	278,4	950,5
11.	Praha - západ	238,9	335,5	337,3	911,6
12.	Praha - východ	214,4	341,3	290,7	846,5

## Příloha č. 2 Sociodemografická analýza

### Středočeský kraj

Středočeský kraj zaujímá centrální polohu v rámci Čech a zcela obklopuje hlavní město Prahu. Dále sousedí na jihu s Jihočeským krajem, na jihovýchodě s krajem Vysočina, na východě s Pardubickým a Královéhradeckým krajem, na severu s Libereckým krajem, severozápadní hranici sdílí s Ústeckým krajem a jihozápadní hranici s krajem Plzeňským. Kraj se rozkládá na 11 015 km<sup>2</sup>, což odpovídá téměř 14 % území České republiky, a zaujímá tak v rozloze první místo mezi všemi kraji.

#### Obr. 1.1

##### Geografická mapa Středočeského kraje

Geographical map of the Středočeský Region

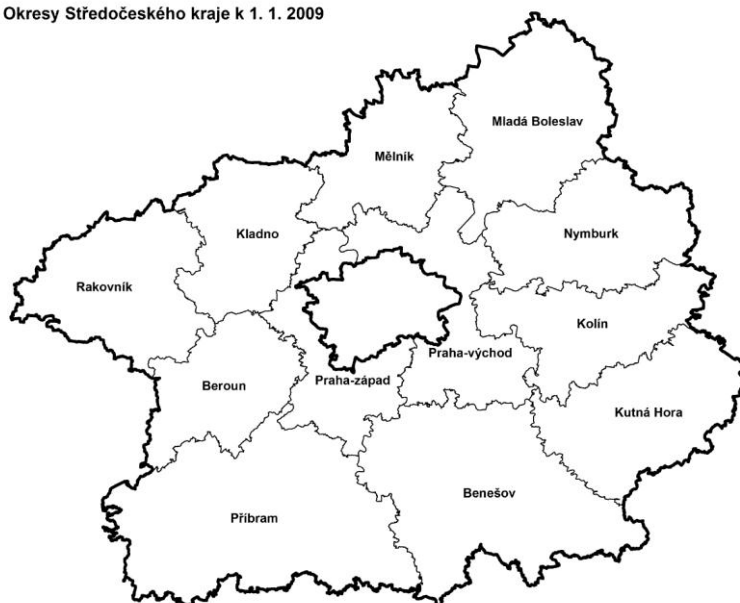


Zdroj: přejato z ČSÚ<sup>8</sup>

Území Středočeského kraje je z fyzickogeografického hlediska poměrně málo členité (obr. 1.1). Jeho severní a východní část je tvořena převážně nížinatým reliéfem (Středolabská tabule), zatímco na jihu a jihozápadu dominují vrchoviny a pahorkatiny (Brdská vrchovina, Středočeská pahorkatina). Nejvyšším bodem kraje je vrchol Toku (864 m n. m., Brdská vrchovina) a nejnižší položené místo se nachází u hladiny Labe v obci Horní Počaply (153 m n. m.). Mezi nejvýznamnější vodní toky patří Vltava a Labe s jejich přítoky Berouňkou, Sázavou a Jizerou.

**Obr. 1.2a Regionální členění Středočeského kraje - okresy**

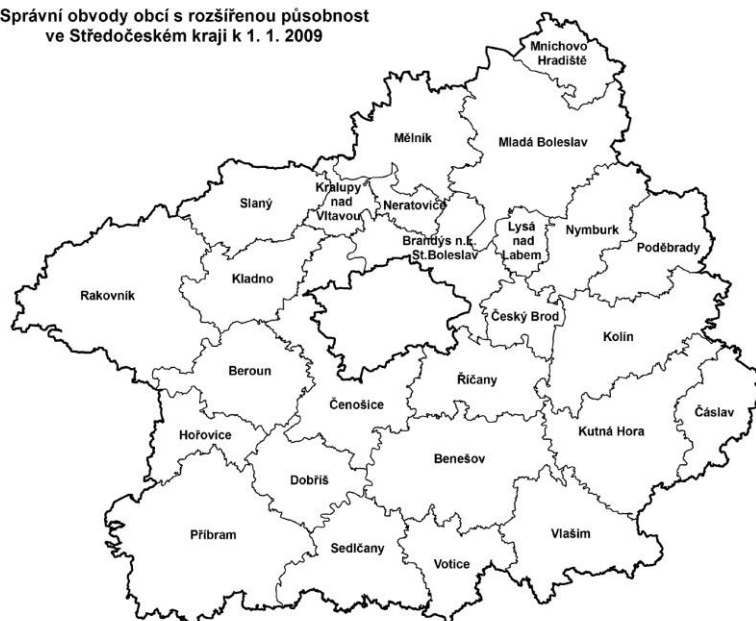
Okresy Středočeského kraje k 1. 1. 2009



**Zdroj:** přejato z ČSÚ<sup>9</sup>

**Obr. 1.2b Regionální členění Středočeského kraje – správní obvody obcí s rozšířenou působností**

Správní obvody obcí s rozšířenou působností  
ve Středočeském kraji k 1. 1. 2009



**Zdroj:** přejato z ČSÚ<sup>10</sup>

Středočeský kraj je ve své základní struktuře rozdělen na 12 okresů, 26 správních obvodů obcí s rozšířenou působností III. stupně (dále jen „SO ORP“) (obr. 1.2a, b), 55 územních obvodů pověřených obcí II. stupně a 1 145 obcí. Okresní úřady vykonávající státní správu na území okresů zanikly 1. 1. 2003 a většina jejich kompetencí tímto dnem přešla na nově ustavené obce s rozšířenou působností, jež v přenesené působnosti vykonávají státní správu pro další obce v obvodu. Okresy dnes existují pouze jako jednotky územního členění. Vzhledem ke skutečnosti, že SO ORP nebyly vymezeny v souladu s průběhem hranic okresů, došlo 1. 1. 2007 ke

9

[HTTP://WWW.CZSO.CZ/XS/REDAKCE.NSF/BCE41AD0DAA3AAD1C1256C6E00499152/8E7D1471A51E05BDC12575A8002D15F2/\\$FILE/OKRESY\\_STC.JPG](http://www.czso.cz/xs/redakce.nsf/BCE41AD0DAA3AAD1C1256C6E00499152/8E7D1471A51E05BDC12575A8002D15F2/$FILE/OKRESY_STC.JPG)

10

[HTTP://WWW.CZSO.CZ/XS/REDAKCE.NSF/BCE41AD0DAA3AAD1C1256C6E00499152/1A89C7F26F8C3149C1256F17001F3B62/\\$FILE/SO\\_ORP\\_CB.JPG](http://www.czso.cz/xs/redakce.nsf/BCE41AD0DAA3AAD1C1256C6E00499152/1A89C7F26F8C3149C1256F17001F3B62/$FILE/SO_ORP_CB.JPG)



změně hranic okresů s cílem sladit území správních obvodů a okresů. Zatímco státní správa je vykonávána na všech stupních územních jednotek kromě okresů, samospráva je vykonávána pouze na úrovni obcí a celého kraje.

**Tab. 1.1: Územní jednotky s nejvyšším a nejnižším počtem obyvatel, Středočeský kraj (k 1. 1. 2011)**

Okresy		Správní obvody obcí s rozšířenou působností		Obce	
Název	Počet obyvatel (v tis.)	Název	Počet obyvatel (v tis.)	Název	Počet obyvatel (v tis.)
Kladno	160,7	Kladno	121,9	Kladno	70,7
Praha-východ	146,4	Černošice	121,0	Mladá Boleslav	43,9
Mladá Boleslav	122,8	Mladá Boleslav	106,5	Příbram	34,1
Beroun	85,1	Český Brod	18,7		
Kutná Hora	75,0	Mn. Hradiště	16,4		
Rakovník	55,6	Votice	12,2		

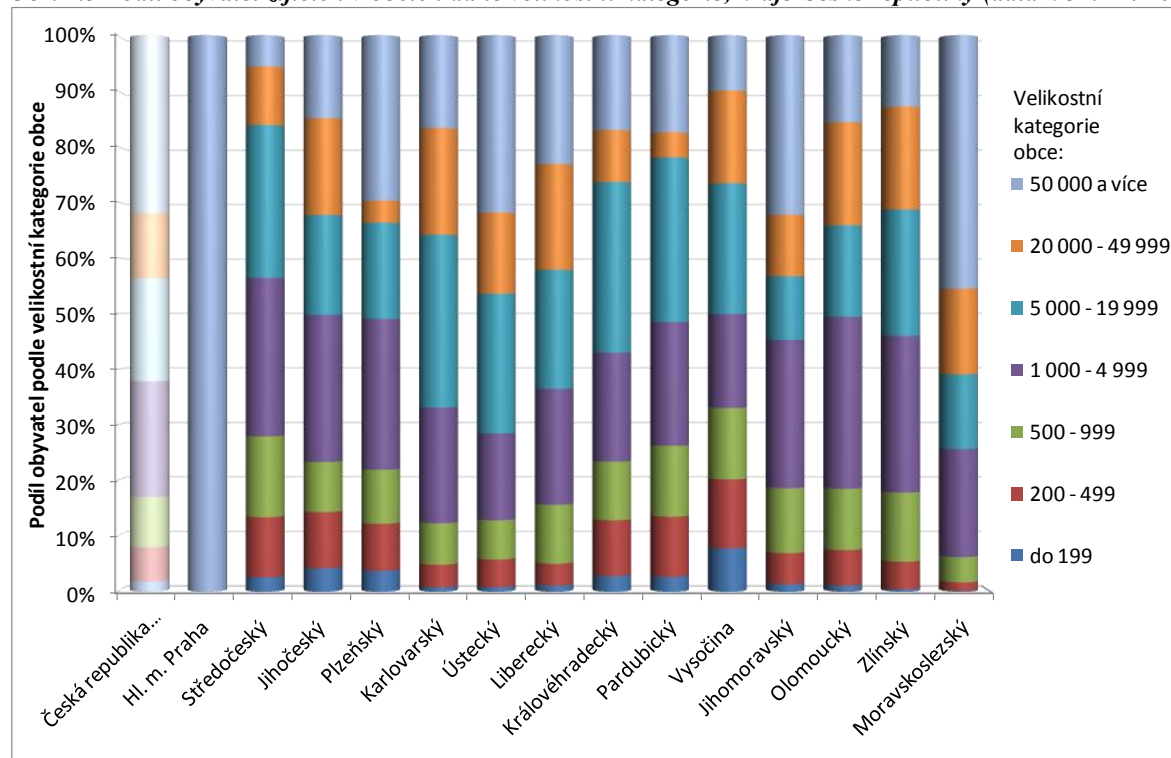
**Zdroj:** vlastní zpracování podle ČSÚ

Přehled tří populačně největších a nejmenších územních jednotek k 1. 1. 2011 nabízí tabulka 1.1. Mezi okresy s více jak 100 tisíci obyvatel patří kromě uvedených také Praha-západ (121,0 tisíc), Příbram (112,6 tisíc) a Mělník (102,6 tisíce). Obcí s více jak 30 tisíci obyvatel je též Kolín (30,9 tisíc). V tabulce nejsou záměrně uvedeny počty obyvatel nejmenších obcí, neboť tyto se pohybují kolem 30 osob (Brdy, okres Příbram – 33 obyvatel, Čejkovice, okres Kutná Hora – 33 obyvatel, Hradiště, okres Benešov – 30 obyvatel, Bludov, okres Kutná Hora – 27 obyvatel).

Středočeský kraj je charakteristický právě vysokým zastoupením obcí do 2 tisíc obyvatel (1 049 obcí), v nichž celkem žije 42 % obyvatel kraje. Ve Středočeském kraji také největší podíl osob v porovnání s ostatními kraji žije v obcích s 500–999 obyvateli (14,5 %, celorepublikový průměr je 9 %). S tím také souvisí nízký podíl městského obyvatelstva dosahující 54 %, což je v porovnání s ostatními kraji nejnižší číslo.

Středočeský kraj je krajem s nejnižším podílem počtu největších obcí (nad 50tis. obyvatel). Jedná se pouze o Kladno. V tomto typu obcí navíc žije nejnižší podíl obyvatel kraje (v porovnání s ostatními kraji) – pouhých 5,6 % obyvatel Středočeského kraje.

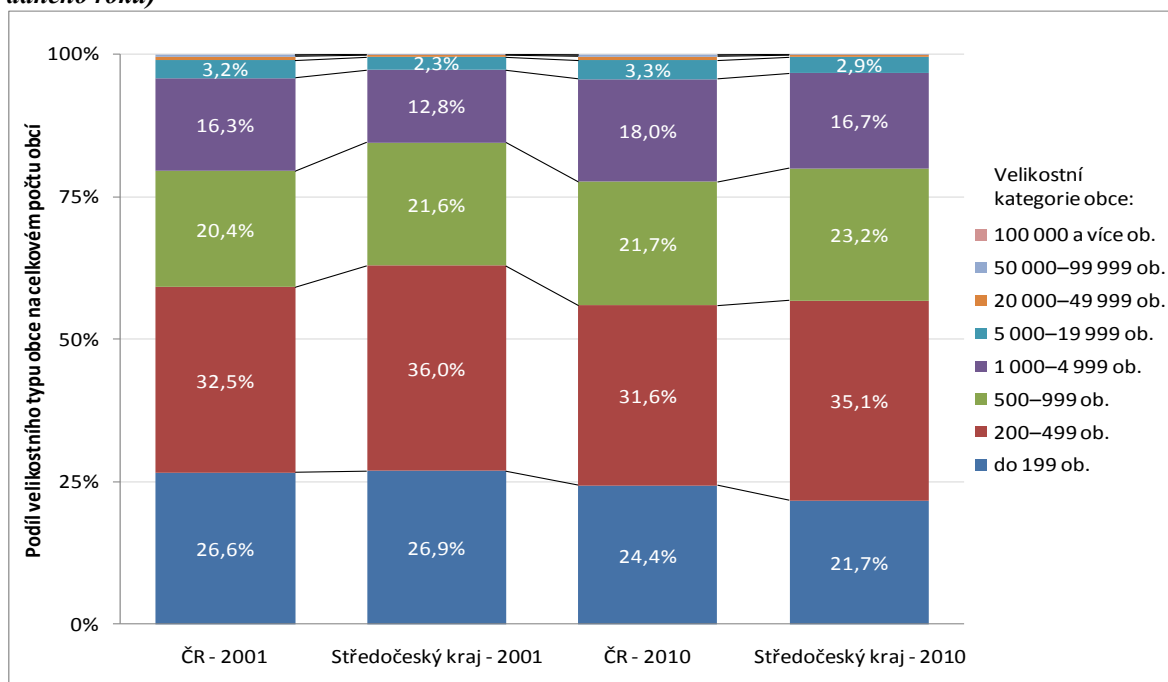
**Obr. 1.3 Podíl obyvatel žijících v obcích dané velikostní kategorie, kraje České republiky (data k 31. 12. 2009)**



**Zdroj:** vlastní zpracování podle ČSÚ, Statistická ročenka Středočeského kraje, 2010/11

<sup>11</sup> [HTTP://WWW.CZSO.CZ/XS/EDICNIPLAN.NSF/P/201011-09](http://www.czso.cz/xs/edicniplan.nsf/p/201011-09)

**Obr. 1.4 Relativní složení počtu obcí Středočeského kraje a České republiky v letech 2001 a 2010 (k 31. 12. daného roku)**



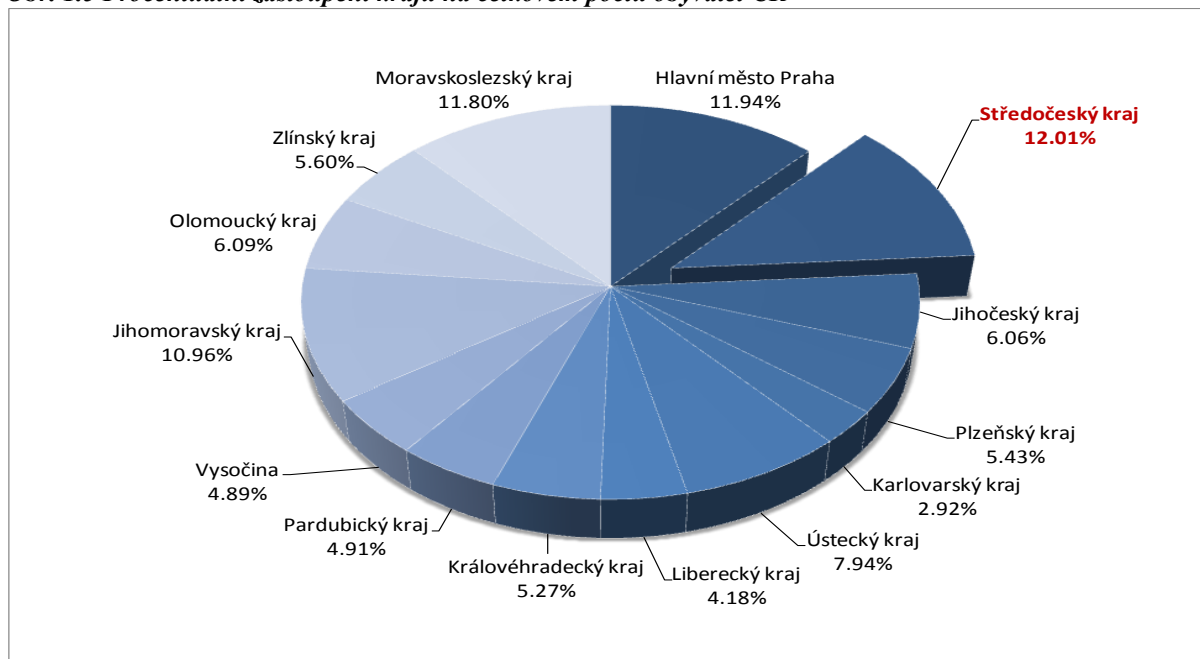
**Zdroj:** vlastní zpracování podle ČSÚ, Demografická ročenka krajů 2001 až 2010<sup>12</sup>

#### **Základní informace o populačním vývoji Středočeského kraje, jeho postavení mezi kraji České republiky**

Populační vývoj Středočeského kraje je v rámci krajů České republiky natolik specifický, že má smysl se stručně věnovat jeho základnímu popisu a také zasazení do kontextu vývoje v ostatních krajích.

Středočeský kraj je podle dostupných dat nejlidnatějším krajem České republiky. Až do konce roku 2009 bylo nejlidnatějším krajem hlavní město Praha, v roce 2010 však došlo ke změně tohoto pořadí. Podle údajů Českého statistického úřadu (k 31. 12. 2010) žilo ve Středočeském kraji 1,27 miliónu obyvatel, což je 12 % obyvatel České republiky.

**Obr. 1.5 Procentuální zastoupení krajů na celkovém počtu obyvatel ČR**



**Zdroj:** vlastní zpracování podle ČSÚ, Demografická ročenka krajů 2001 až 2010

<sup>12</sup> [HTTP://CSUGEO.I-SERVER.CZ/CSU/2011EDICNIPLAN.NSF/P/4027-11](http://CSUGEO.I-SERVER.CZ/CSU/2011EDICNIPLAN.NSF/P/4027-11)

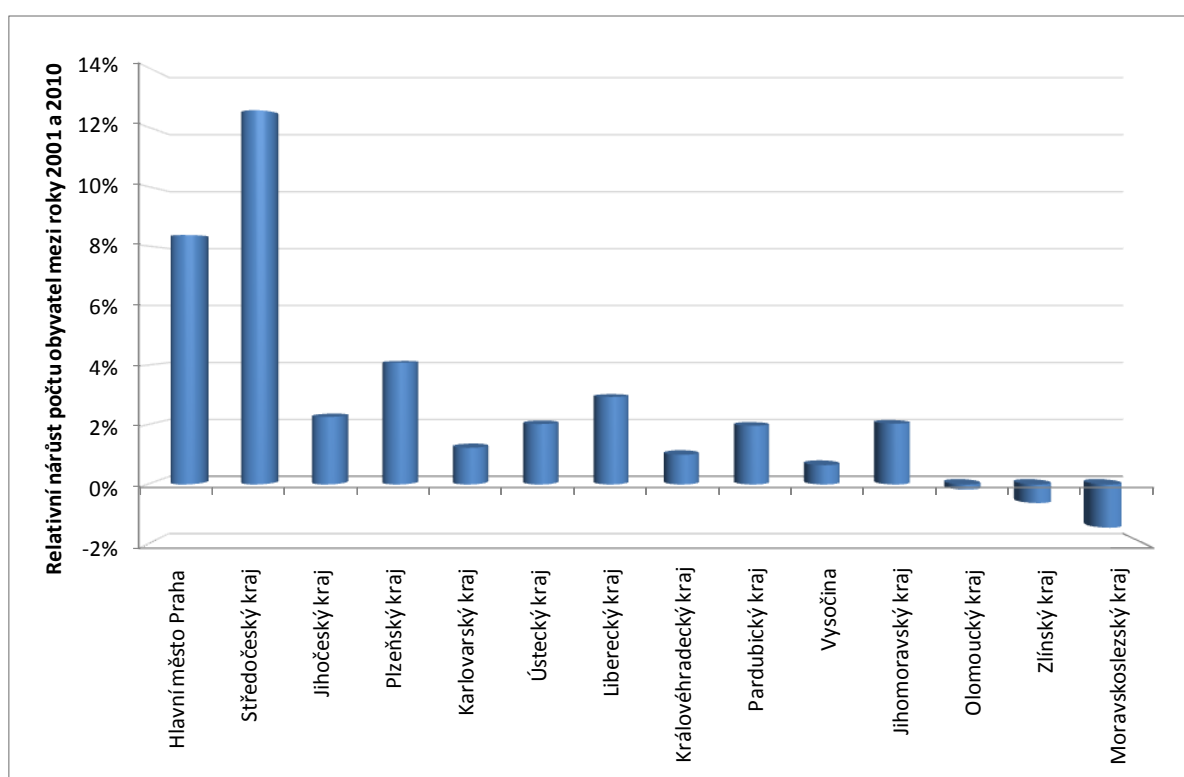


V období od roku 2001 do roku 2010 je Středočeský kraj jedním ze tří krajů České republiky, kde ve všech letech došlo k růstu počtu obyvatel (spolu s hlavním městem Praha a Jihočeským krajem, v ostatních krajích došlo vždy alespoň v jednom roce k poklesu počtu obyvatel). Celkově mezi roky 2001 a 2010 dokonce počet obyvatel Středočeského kraje narostl v porovnání s ostatními kraji nejrychleji – nárůst počtu obyvatel byl více než 12,5 %.

Nárůst počtu obyvatel České republiky byl nejrychlejší především mezi roky 2006 a 2008, právě tyto roky jsou obdobím nejrychlejšího nárůstu také ve Středočeském kraji. Mezi roky 2006 a 2007 počet obyvatel v tomto kraji narostl o 2,3 % a mezi roky 2007 a 2008 dokonce o 2,4 %. V tempu růstu tak předstihl nejen hlavní město Prahu, ale i všechny ostatní kraje České republiky.

S populačním růstem regionu významně souvisí také věková struktura, která se ve Středočeském kraji v základních obrysech výrazně neodlišuje od věkové struktury České republiky jako celku, avšak při bližším pohledu je možné najít několik základních odlišností. Nejvýznamnější rozdíly se týkají především většího podílu mladých osob ve Středočeském kraji, především ve věku 30–40 let, s tím souvisí i větší podíl nejmladších dětí (do 10 let věku). Naopak v porovnání s republikovou úrovní je zde nižší podíl osob ve věku cca 45–60 let a také mladých lidí ve věku 20–30 let. Uvedené rozdíly jsou důsledkem především migračních proudů mířících právě do Středočeského kraje.

**Obr. 1.6** Relativní nárůst počtu obyvatel v krajích České republiky mezi lety 2001 a 2010



**Zdroj:** vlastní zpracování podle ČSÚ, Demografická ročenka krajů 2001 až 2010

**Tab. 1.2** Relativní meziroční nárůst počtu obyvatel v krajích České republiky mezi lety 2001 a 2010 (stav k 31. 12. daného roku)

	2001/2002	2002/2003	2003/2004	2004/2005	2005/2006	2006/2007	2007/2008	2008/2009	2009/2010
Hlavní město Praha	0,16%	0,31%	0,43%	0,94%	0,55%	2,02%	1,74%	1,28%	0,65%
Středočeský kraj	0,42%	0,63%	0,73%	1,23%	1,48%	2,26%	2,40%	1,37%	1,40%
Jihočeský kraj	0,08%	0,07%	0,03%	0,33%	0,36%	0,52%	0,48%	0,21%	0,17%
Plzeňský kraj	-0,04%	0,13%	-0,09%	0,35%	0,55%	1,18%	1,52%	0,39%	0,03%
Karlovarský kraj	0,17%	0,01%	0,11%	-0,10%	0,11%	0,93%	0,31%	-0,25%	-0,06%
Ústecký kraj	0,03%	0,14%	0,15%	0,13%	0,01%	0,96%	0,57%	0,04%	-0,02%
Liberecký kraj	-0,02%	0,09%	-0,04%	0,34%	0,41%	0,74%	0,78%	0,39%	0,21%
Královéhradecký kraj	-0,16%	-0,16%	-0,05%	0,20%	0,23%	0,47%	0,42%	-0,02%	0,07%
Pardubický kraj	-0,13%	-0,21%	-0,04%	0,15%	0,34%	0,72%	0,74%	0,22%	0,16%
Vysočina	-0,13%	-0,02%	-0,08%	0,13%	0,17%	0,40%	0,34%	-0,08%	-0,08%
Jihomoravský kraj	-0,24%	0,07%	0,06%	0,01%	0,20%	0,70%	0,58%	0,40%	0,26%
Olomoucký kraj	-0,25%	-0,07%	-0,20%	-0,04%	0,11%	0,30%	0,05%	-0,01%	-0,06%
Zlínský kraj	-0,16%	-0,21%	-0,20%	-0,10%	-0,05%	0,16%	0,11%	-0,06%	-0,12%
Moravskoslezský kraj	-0,26%	-0,19%	-0,21%	-0,20%	-0,12%	0,05%	0,03%	-0,23%	-0,33%

**Zdroj:** vlastní zpracování podle ČSÚ, Demografická ročenka krajů 2001 až 2010

Populační vývoj Středočeského kraje je v první řadě ovlivňován přírůstkem stěhování, které korespondují s rozvojem satelitních měst a suburbanizací v zázemí Prahy, tedy zejména v příměstských okresech Praha-východ a Praha-západ, kterým odpovídají správní obvody Černošice, Říčany a Brandýs nad Labem - Stará Boleslav. Struktura přistěhovačů má příznivý vliv na věkovou strukturu obyvatelstva kraje a přirozenou měnu.

## Shrnutí

Středočeský kraj je největším z krajů České republiky, od roku 2010 je také krajem, kde žije nejvíce obyvatel. Na tuto pozici se dostal vlivem největšího populačního přírůstku mezi kraji v posledním desetiletí. Nárůst počtu obyvatel však nebyl v celém kraji rovnoměrný — některé obce (především ležící v zázemí hlavního města) zaznamenaly až několikanásobné zvýšení počtu obyvatel, což bude detailněji ukázáno v dalších částech materiálu. Od průměru České republiky se tento kraj odlišuje také mladší věkovou strukturou populace. Je tedy zřejmé, že Středočeský kraj je v mnoha ohledech krajem specifickým a takový je i jeho demografický vývoj.

## STRUKTURA OBYVATELSTVA STŘEDOČESKÉHO KRAJE

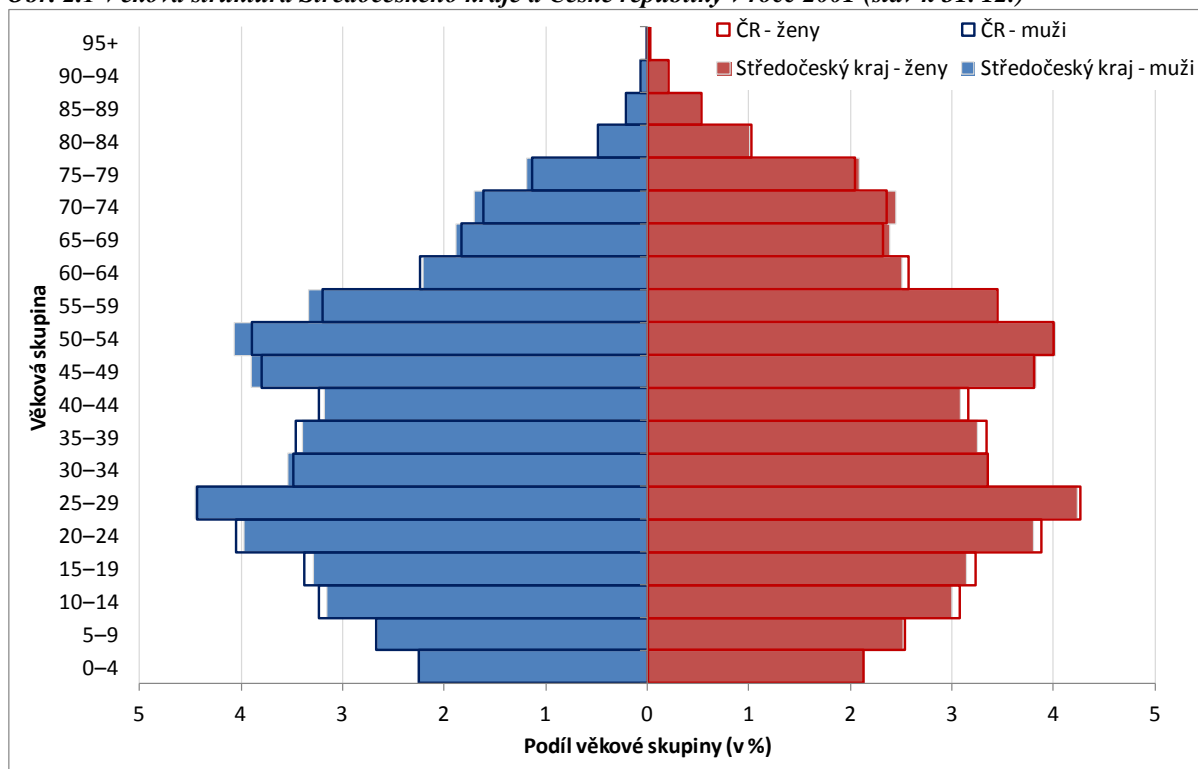
### Věková struktura obyvatel Středočeského kraje

Věková struktura Středočeského kraje se v roce 2010 částečně lišila od struktury pozorovatelné na úrovni České republiky jako celku. Když však populační vývoj z hlediska věkové struktury obyvatel rozebereme více detailně, zjistíme, že v roce 2001 se populační struktura kraje tolik od republikové neodlišovala jako je tomu dnes, zároveň byla na začátku 21. století struktura populace Středočeského kraje významně odlišná od současné.

Z obrázku 2.1 je zřejmé, že v roce 2001 se věková struktura kraje v relativním vyjádření nijak výrazně nelišila od věkové struktury České republiky jako celku. Dvěma nejsilnějšími věkovými skupinami byly osoby ve věku mezi 20 a 29 let a osoby ve věku 45 až 54 let. Mladší z těchto dvou skupin zahrnovala silné generace osob narozených v 70. letech 20. století, starší pak byla tvořena osobami narozenými po druhé světové válce. Je patrné, že již od zmíněného vysokého počtu narozených v 70. letech 20. století docházelo až do začátku nového tisíciletí spíše k oslabování dětské složky obyvatel, což je pozorovatelné ze zužující se základny věkové pyramidy.

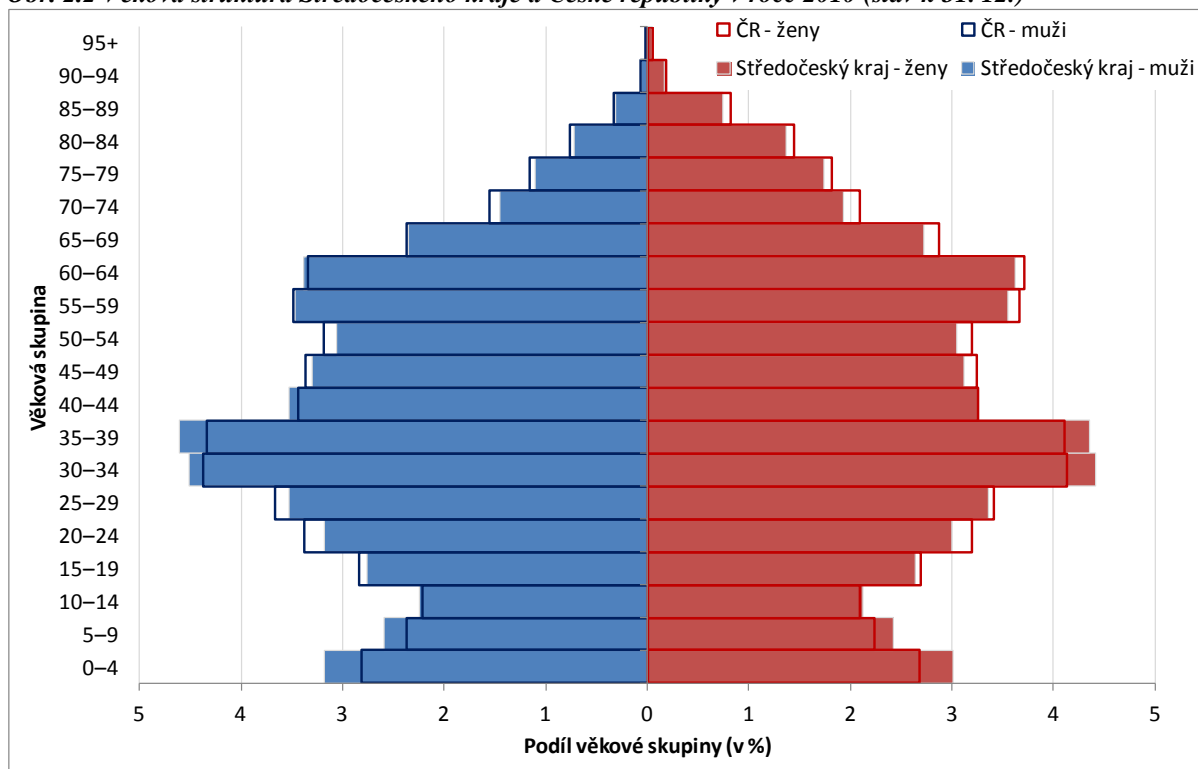
Do roku 2010 došlo ve věkové struktuře jak Středočeského kraje, tak i České republiky, k mnoha významným změnám. Z obrázku 2.2 je patrný přesun dvou výše zmíněných nejsilnějších věkových skupin do vyššího věku — narození v 70. letech 20. století jsou nyní ve věku 30 až 39 let a narození po druhé světové válce jsou nyní ve věku blížícímu se odchodu do starobního důchodu. Tento posun byl naprosto očekávatelný a logický. Neméně viditelný je však také narůstající podíl dětské složky způsobený nárůstem plodnosti na začátku 21. století. Tento vývoj byl již predikovatelný hůře, přesto se v demografických prognózách objevoval. Jak již bylo uvedeno, u Středočeského kraje je patrné také poměrně výrazné odchýlení vývoje v kraji od vývoje republikového. Středočeský kraj nyní zaznamenává větší podíl osob ve věku 30 až 39 let a nejmladších dětí než je republiková úroveň, naopak mírně nižší je podíl osob ve vyšším věku.

**Obr. 2.1 Věková struktura Středočeského kraje a České republiky v roce 2001 (stav k 31. 12.)**



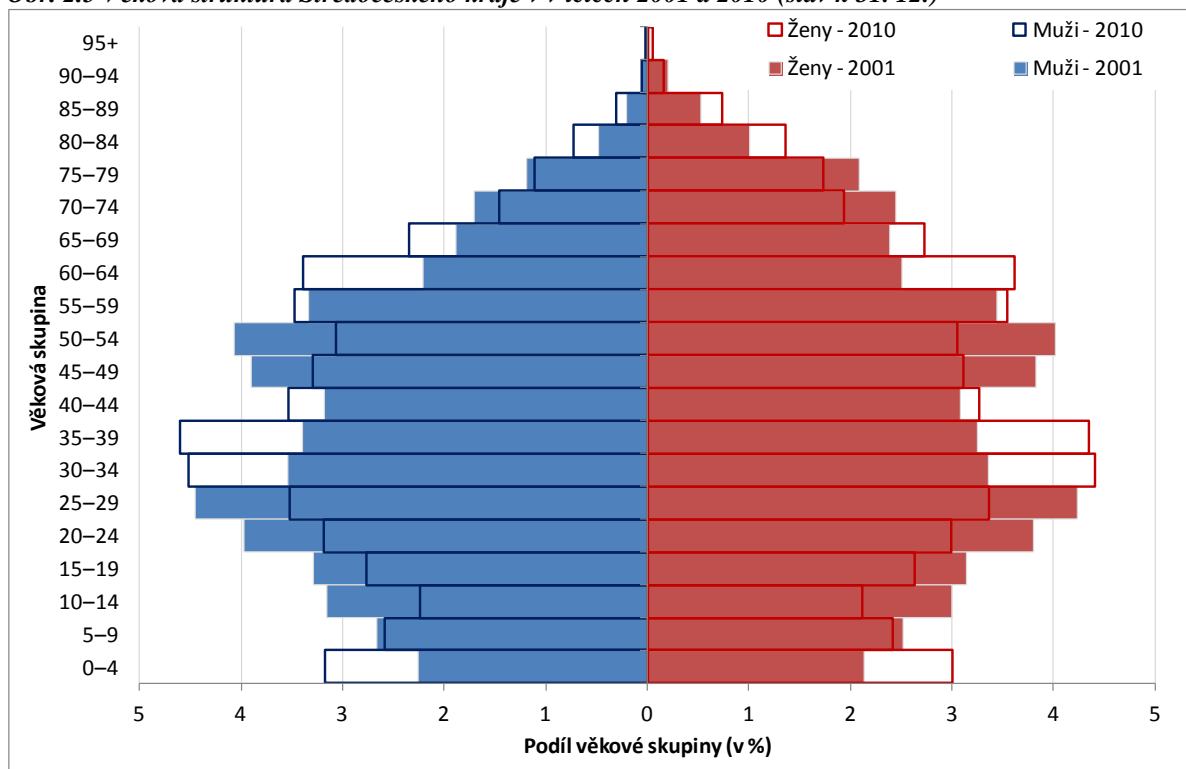
**Zdroj:** vlastní zpracování podle ČSÚ, Demografická ročenka krajů 2001 až 2010

**Obr. 2.2 Věková struktura Středočeského kraje a České republiky v roce 2010 (stav k 31. 12.)**



**Zdroj:** vlastní zpracování podle ČSÚ, Demografická ročenka krajů 2001 až 2010

**Obr. 2.3 Věková struktura Středočeského kraje v letech 2001 a 2010 (stav k 31. 12.)**



**Zdroj:** vlastní zpracování podle ČSÚ, Demografická ročenka krajů 2001 až 2010

**Tab. 2.1: Relativní věková struktura podle základních věkových skupin, Středočeský kraj, 2001—2010 (v %)**

Věková skupina	2001	2002	2003	2004	2005	2006	2007	2008	2009	2010
0–14	15,74	15,53	15,26	15,09	14,94	14,81	14,83	14,91	15,20	15,55
15–64	70,03	70,25	70,58	70,78	70,93	71,04	71,04	70,84	70,30	69,71
65+	14,24	14,21	14,16	14,13	14,12	14,14	14,13	14,25	14,50	14,74
80+	2,53	2,70	2,84	2,97	3,05	3,17	3,24	3,29	3,34	3,42

**Pozn.:** Věková kategorie „65+“ zahrnuje osoby ve věku 65 a více let, tedy včetně osob ve věku 85 a více let. Samostatně je pak uvedena věková skupina „80+“, tedy osoby ve věku 80 a více let

**Zdroj:** vlastní zpracování podle ČSÚ, Demografická ročenka krajů 2001 až 2010

**Tab. 2.2: Relativní věková struktura podle základních věkových skupin, Česká republika, 2001—2010 (v %)**

Věková skupina	2001	2002	2003	2004	2005	2006	2007	2008	2009	2010
0–14	15,89	15,58	15,22	14,94	14,65	14,38	14,23	14,14	14,22	14,41
15–64	70,25	70,52	70,84	71,02	71,15	71,21	71,20	70,99	70,56	70,06
65+	13,86	13,90	13,94	14,04	14,21	14,41	14,57	14,87	15,22	15,53
80+	2,55	2,72	2,87	3,02	3,14	3,26	3,36	3,46	3,55	3,67

**Pozn.:** Věková kategorie „65+“ zahrnuje osoby ve věku 65 a více let, tedy včetně osob ve věku 85 a více let. Samostatně je pak uvedena věková skupina „80+“, tedy osoby ve věku 80 a více let

**Zdroj:** vlastní zpracování podle ČSÚ, Demografická ročenka krajů 2001 až 2010

Podle základního dělení do tří ekonomických generací (dětská složka do 15 let, produktivní složka ve věku 15—64 let a poproduktivní složka nad 65 let) uvedeného v tabulkách 2.1 s 2.2 je zřejmé, že věková struktura Středočeského kraje nebyla v roce 2010 výrazně odlišná od struktury České republiky. O jeden procentní bod je vyšší podíl dětí do 15 let, naopak o necelý jeden procentní bod je nižší podíl osob ve věku 65 a více let, podíl osob v produktivním věku a také osob nejstarších (věková skupina ve věku 80 a více let, jejíž podíl je v tabulce samostatně vyjádřen) je u obou populací (krajské i republikové) zhruba vyrovnaný.

Během sledovaného období se věková struktura obou populací zvolna měnila. Zatímco v České republice jako celku podíl dětské složky pozvolna klesal (mírné zvýšení je patrné až v posledních dvou letech), tak ve Středočeském kraji podíl dětí po počátečním poklesu začal růst již od roku 2007 a v současné době téměř dosahuje podílu ze začátku 21. století. U osob v poproduktivním věku dochází k nárůstu jejich podílu v populaci a to jak na republikové, tak i krajské úrovni. Na republikové úrovni je však nárůst v posledních dvou letech mnohem výraznější než ve Středočeském kraji.

**Tab. 2.3: Základní charakteristiky věkové struktury obyvatel, Středočeský kraj, 2001—2010 (vyjadřováno v poměru na 100 osob)**

	2001	2002	2003	2004	2005	2006	2007	2008	2009	2010
<b>Index stáří</b>	90,47	91,51	92,83	93,63	94,53	95,49	95,30	95,57	95,37	94,78
<b>Index zeleného zatížení</b>	22,47	22,11	21,62	21,32	21,06	20,85	20,87	21,05	21,62	22,31
<b>Index šedého zatížení</b>	20,33	20,23	20,07	19,96	19,91	19,91	19,89	20,11	20,62	21,14
<b>Index ekonomického zatížení</b>	42,80	42,35	41,69	41,28	40,97	40,76	40,76	41,16	42,24	43,45

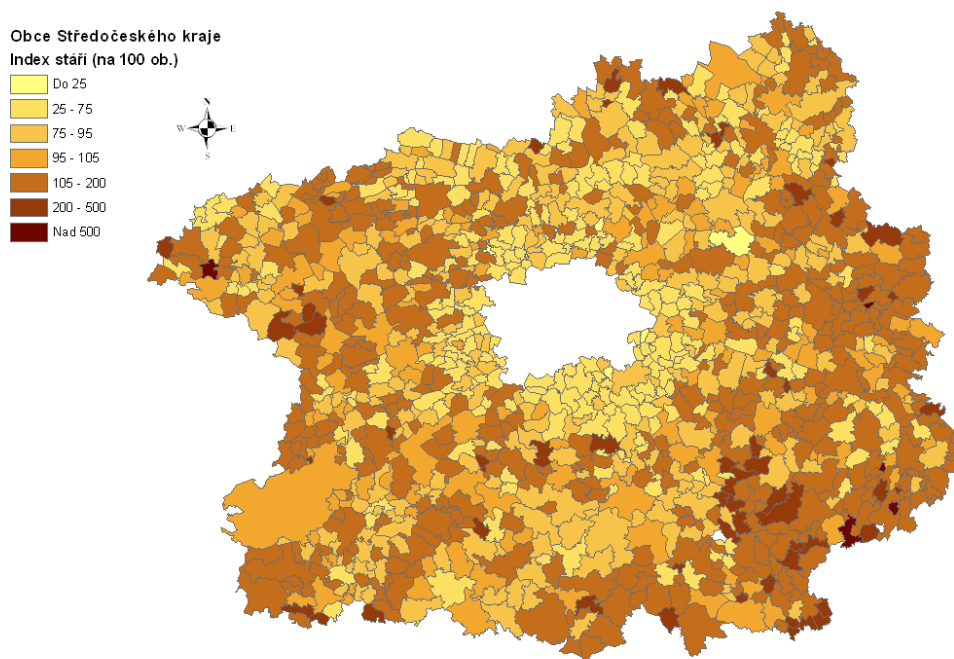
**Zdroj:** vlastní zpracování podle ČSÚ, Demografická ročenka krajů 2001 až 2010

Z obrázku 2.4, ve kterém je barevně odlišen index stáří (čím je tmavší odstín hnědé, tím je struktura obyvatel starší), je pak zřejmé, jaká je věková struktura obyvatel Středočeského kraje z geografického pohledu — v průměru nejmladší obce (s nejnižšími hodnotami indexu stáří) se nachází především v zázemí Prahy, tedy v okresech Praha-východ a Praha-západ. Naopak nejstarší je struktura obyvatel v obcích při východní a jihovýchodní hranici kraje, tedy především v okresech Nymburk, Kolin, Kutná Hora a Benešov, a dále pak při západní hranici kraje, v okresech Rakovník a Beroun. Je tedy zřejmé, že Středočeský kraj není z demografického hlediska ani zdaleka možné považovat za homogenní celek, a že zcela logicky se tak budou potřeby v územním zázemí hlavního města Prahy odlišovat od převládajících potřeb ve více vzdálených částech kraje.

Jak je však patrné z obrázku 2.5 věková struktura v kraji měla ještě před několika lety rozložení odlišné — v roce 2001 byly hodnoty indexu stáří v kraji rozloženy mnohem rovnoměrněji — v průměru jen mírně starší obce byly spíše v jihovýchodní části území kraje. Je tedy zřejmé, že od začátku 21. století došlo v kraji k mnoha významným změnám. Nepochybně změna věkové struktury souvisí s relativně významnými migračními proudy mífícími především do nejbližšího zázemí hlavního města.

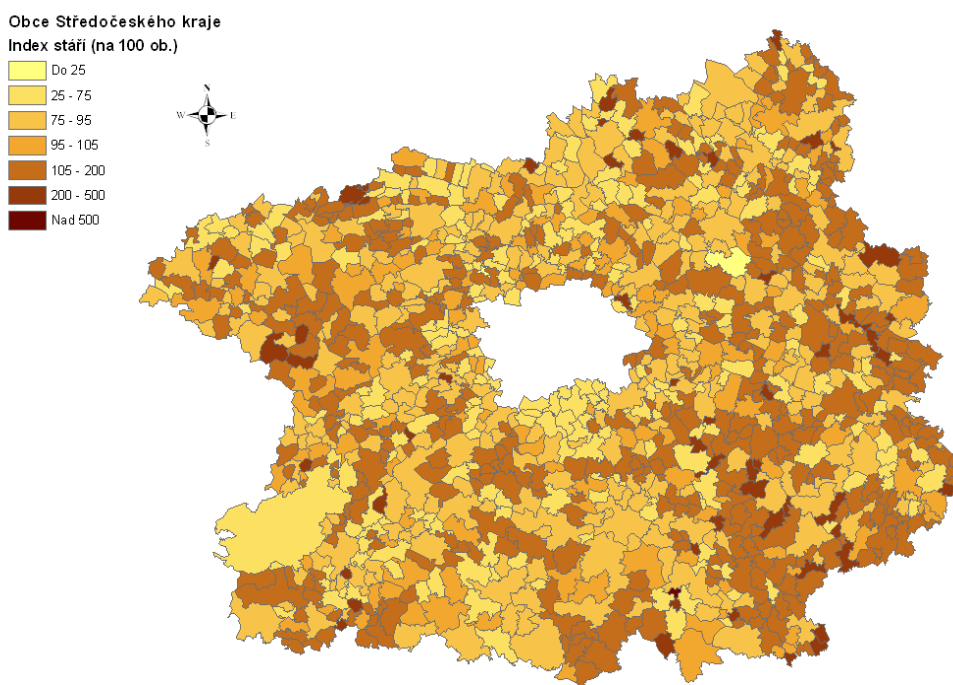
Uvedené tvrzení je doložitelné i obrázkem 2.6, kde je vidět, že od roku 2001 do roku 2009 hodnoty indexu stáří relativně pozvolným tempem narůstaly ve většině obcí kraje, kromě obcí v zázemí hlavního města, kde se hodnota indexu výrazně snížila především v důsledku přistěhování mladších lidí. V některých obcích dokonce index stáří poklesl na méně než poloviční hodnotu proti roku 2001. Tyto radikální proměny společnosti v obcích Středočeského kraje, stejně jako jejich prudce zvýšená diferencovanost tak přináší mnohem větší nároky na flexibilitu ze strany místních samospráv a na více než uvážlivou volbu přijímaných opatření v relevantních oblastech.

**Obr. 2.4:** Index stáří, obce Středočeského kraje 2009 (vyjadřováno v poměru na 100 osob)



**Pozn.:** index stáří je počítán jako podíl počtu osob ve věku 65 a více k počtu osob mladších než 15 let a vyjadřován na 100 osob – tedy např. hodnota „do 25“ v legendě značí situaci, kdy v dané obci připadá 25 a méně osob ve věku 65 let a více let na 100 osob ve věku do 15 let. Naopak hodnota např. „200“ značí, že na 100 osob ve věku do 15 let připadá 200 osob ve věku nad 65 let. **Zdroj:** vlastní zpracování podle poskytnutých údajů ČSÚ za obce Středočeského kraje

**Obr. 2.5:** Index stáří, obce Středočeského kraje 2001 (vyjadřováno v poměru na 100 osob)



**Pozn.:** viz obr. 2.4

**Zdroj:** vlastní zpracování podle poskytnutých údajů ČSÚ za obce Středočeského kraje

### Věková a vzdělanostní struktura obyvatel Středočeského kraje

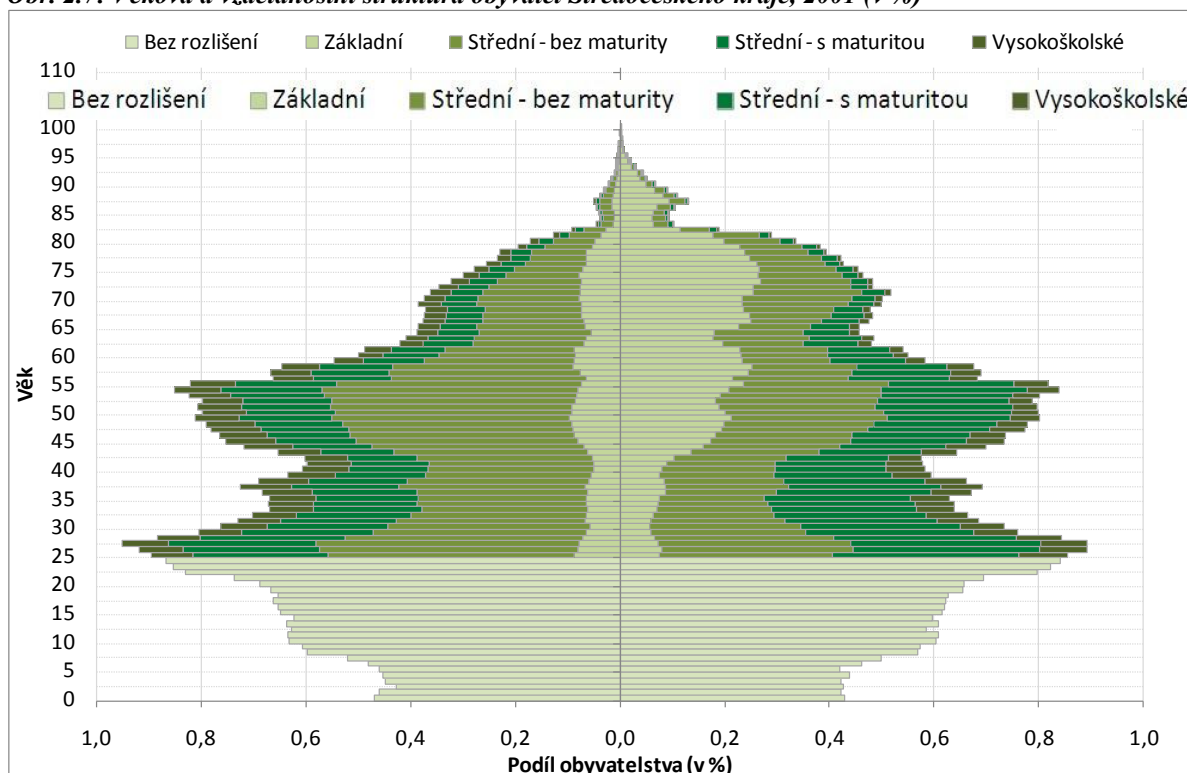
Jak bylo řečeno již v úvodu, z hlediska hodnocení populačního vývoje není ani tak zásadní celkový počet obyvatel jako spíše jeho struktura. Data pro detailnější studování složení populace, zvláště na nižší než národní úrovni, bývají navíc ne vždy dostupná. Je třeba si uvědomit, že jediným vyčerpávajícím šetřením obyvatel, a tedy jediným úplným zdrojem údajů o obyvatelstvu, je sčítání lidu, domů a bytů. To na území ČR proběhlo zatím naposledy v roce 2011, data pocházející z tohoto cenzu však nebudou zpracována a dostupná dříve než během roku 2012. Proto je do té doby nutné vycházet z průběžných bilancí nebo výběrových šetření a expertních odhadů u dat, která bilancována nejsou. Právě takovým údajem, který v české statistice bilancován není, je např. dosažené vzdělání obyvatel, které je považováno za další z faktorů významně ovlivňujících potřeby společnosti.

Aby mohla být studována vzdělanostní struktura obyvatel Středočeského kraje, bude využito výsledků populační prognózy podle dosaženého vzdělání, která vychází z dat sčítání v roce 2001, spojuje v sobě údaje statistických bilancí a data o absolventech jednotlivých úrovní vzdělání, stejně jako výsledky vybraných výběrových šetření (Fiala, Hulík, 2011, Langhamrová et al., 2011). Tato užitá prognóza byla vytvořena v rámci projektu RELIK (reprodukce lidského kapitálu), který byl řešen na Vysoké škole ekonomické v Praze ve spolupráci s Ústavem pro informace ve vzdělávání. Prognóza byla zpracována ve dvou variantách, v dalším textu je pracováno s její optimističtější (vyšší) variantou, která předpokládá v budoucnu nárůst úrovně plodnosti v porovnání se současnou situací a také velmi příznivý vývoj úmrtnosti (Langhamrová et al., 2011). Nižší varianta prognózy se v základních obrysech neliší zásadně, spíše očekává pomalejší pokles úmrtnosti v budoucnu. Pro tento materiál byla zvolena optimističtější varianta, protože při srovnání s dosavadním demografickým vývojem kraje se jeví jako více pravděpodobná. Níže učiněné závěry by se však ani pro nižší variantu významně nezměnily.

Pro základní zhodnocení věkové a vzdělanostní struktury populace je možné opět využít již dříve představené věkové pyramidy, tentokrát však ještě dále dělené. Pro účely tohoto materiálu je dostatečné dělení dosaženého vzdělání na základní nebo bez vzdělání (označeno jako „Základní“), střední vzdělání nezakončené maturitní zkouškou („Střední-bez maturity“), úplné střední vzdělání zakončené maturitní zkouškou („Střední-s maturitou“) a vysokoškolské. Pro osoby do věku 25 let je užito jednotné označení „bez rozlišení“ — vzhledem ke skutečnosti, že velký podíl takto starých osob je ještě ve vzdělávacím procesu, rozlišení na úroveň dosaženého vzdělání by nemělo smysl.

První zde prezentovaná struktura se vztahuje k roku 2001 (obr. 2.7), tedy k roku, kdy bylo provedeno zmíněné sčítání lidu, a za který jsou tak k dispozici reálná data. Na úrovni Středočeského kraje je z hlediska dosaženého vzdělání patrný výrazně větší podíl žen, které dosáhly nejvýše základního vzdělání, než je podíl mužů s touto úrovní vzdělání. Muži zase jednoznačně převyšovali ženy v podílu osob, které dosáhly středního vzdělání bez maturitní zkoušky. Mezi osobami se středním vzděláním ukončeným maturitní zkouškou převažovaly opět ženy. U vysokoškolských je patrný rozdíl podle věku — zatímco ve vyšším věku je podíl žen výrazně nižší, v nejmladších věkových skupinách se podíly žen a mužů v podstatě vyrovnávají.

**Obr. 2.7: Věková a vzdělanostní struktura obyvatel Středočeského kraje, 2001 (v %)**



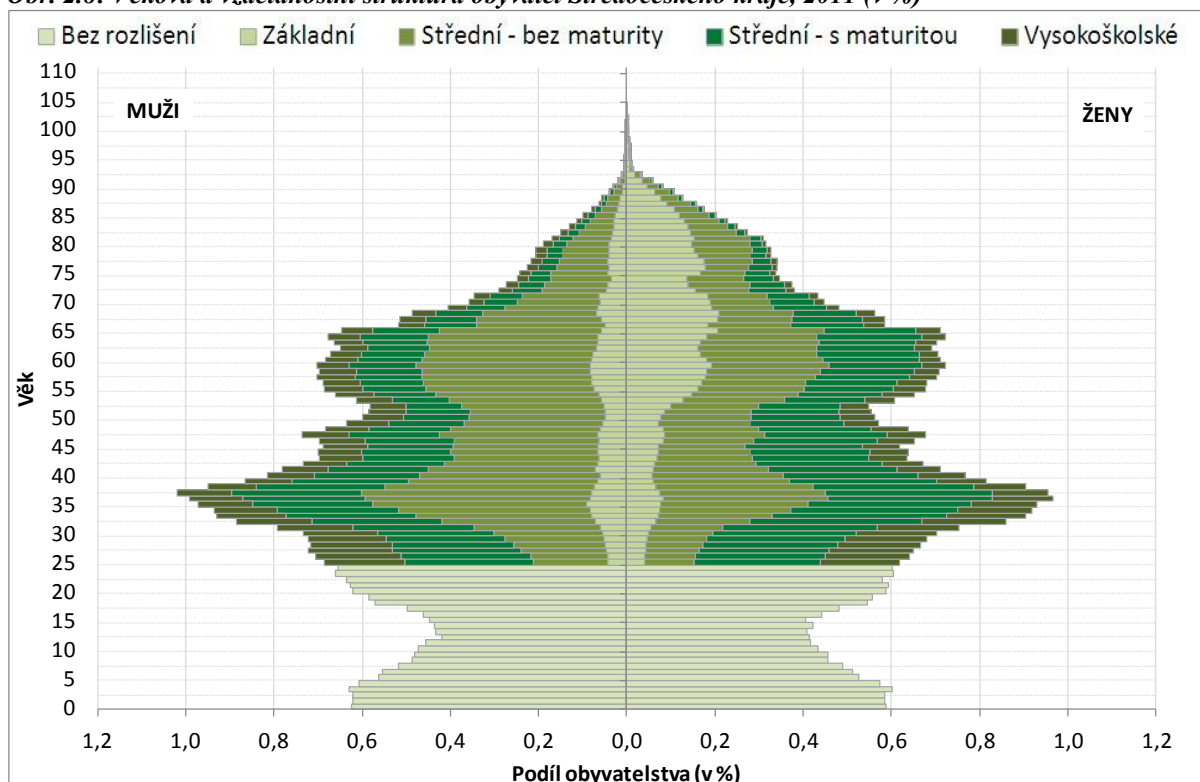


**Zdroj:** vlastní zpracování z dat prognózy RELIK13

V současné době jsme svědky prudkých změn ve vzdělanostní struktuře populace celé České republiky a tedy i Středočeského kraje — podíl mladých osob, které dnes ukončí svou vzdělávací dráhu s nejvýše základním vzděláním, je na velice nízké úrovni, zároveň však dochází také k poklesu podílu osob s vystudovanou střední školou bez maturitní zkoušky. Naopak významný nárůst je pozorovatelný na úrovni středního vzdělání zakončeného maturitní zkouškou a vzdělání vysokoškolského. Právě rychlý nárůst vysokoškoláků se stane významným faktorem dalšího vývoje vzdělanostní struktury nejen Středočeského kraje.

Změny regionálních rozdílů z hlediska vzdělanostní úrovně obyvatelstva jsou navíc významně ovlivňovány úrovní migrace a vzdělanostní úrovní migrantů. Jediná aktuálně dostupná data vzdělanostní úrovně obyvatel za nižší územní celky než kraje jsou dostupná ze sčítání lidu, domů a bytů v letech 1991 a 2001. Jak se měnila regionální variabilita v rámci kraje, může být patrné alespoň z obrázků 2.10 a 2.11. Oba kartogramy pro možnost vzájemného porovnání používají stejné členění zobrazované škály.

**Obr. 2.8:** Věková a vzdělanostní struktura obyvatel Středočeského kraje, 2011 (v %)

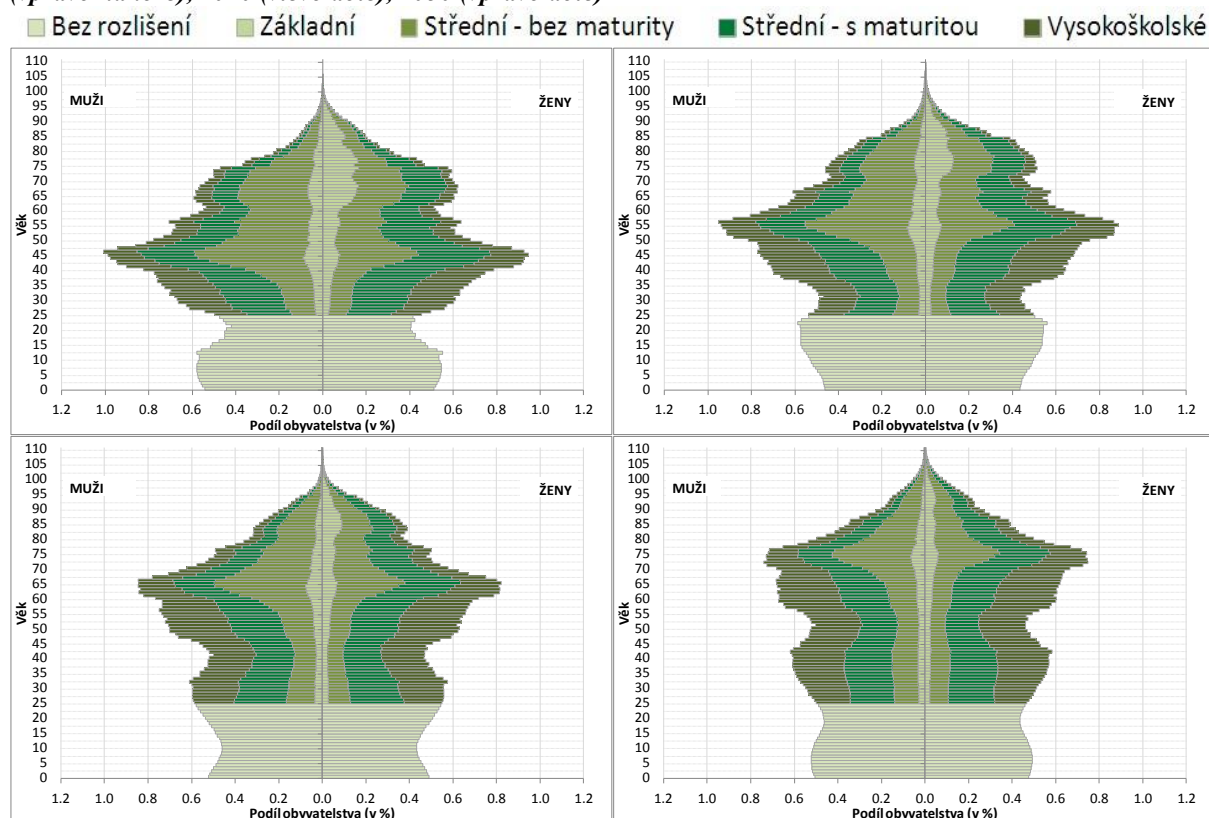


**Zdroj:** vlastní zpracování z dat prognózy RELIK

<sup>13</sup> PROJEKCE VZDĚLANOSTNÍ STRUKTURY OBYVATELSTVA DO ROKU 2050. VEŘEJNĚ NEPUBLIKOVANÁ DATA PŘIPRAVENÁ V RÁMCI VÝZKUMNÉHO PROJEKTU RELIK No. 2D06026 "REPRODUKCE LIDSKÉHO KAPITÁLU". PRAHA, ÚSTAV PRO INFORMACE VE VZDĚLÁVÁNÍ, 2011.

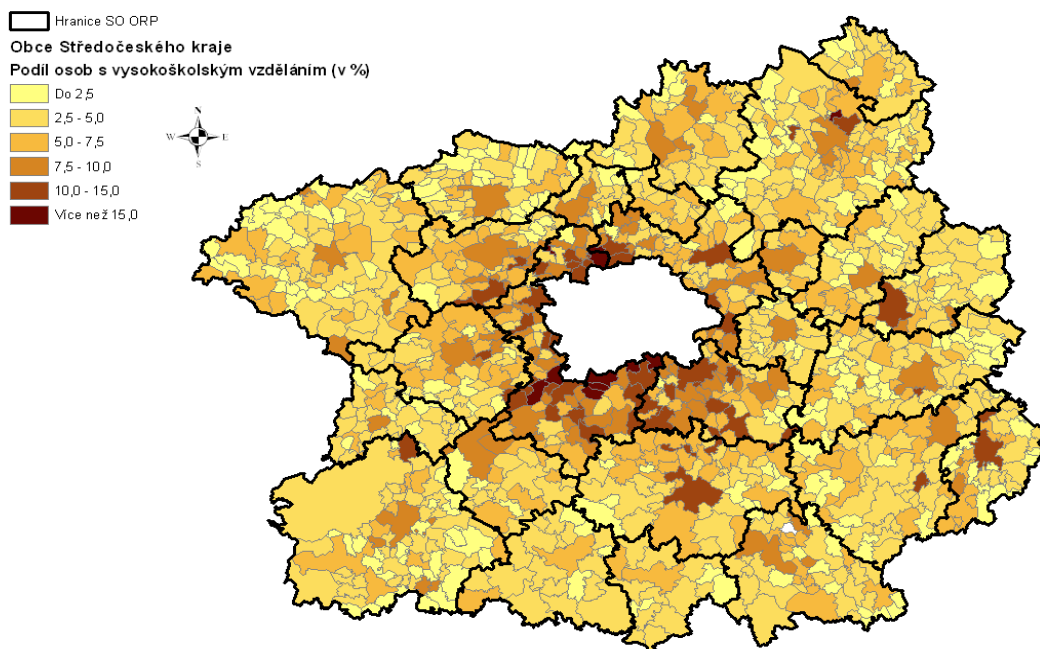


**Obr. 2.9: Věková a vzdělanostní struktura obyvatel Středočeského kraje (v %), 2020 (vlevo nahoře), 2030 (vpravo nahoře), 2040 (vlevo dole), 2050 (vpravo dole)**



**Zdroj:** vlastní zpracování z dat prognózy RELIK

**Obr. 2.11: Podíl osob s vysokoškolským vzděláním (v %), obce Středočeského kraje,**



**Zdroj:** vlastní zpracování podle poskytnutých údajů ČSÚ za obce Středočeského kraje

Celkově se úroveň vzdělanosti neustále zvyšuje, stále zůstává vyšší ve větších městech, zároveň se však ještě viditelněji vyděluje pás obcí obklopující hlavní město Prahu. Jedná se o obce, kde, jak již bylo uvedeno,

v posledních letech dochází k velkému přílivu migrantů. Z výše uvedeného je tedy zřejmé, že migranti stěhující se do obcí v zázemí hlavního města jsou osoby v průměru mladší a v průměru také vzdělanější než původní obyvatelé kraje.

### Sociální struktura obyvatel

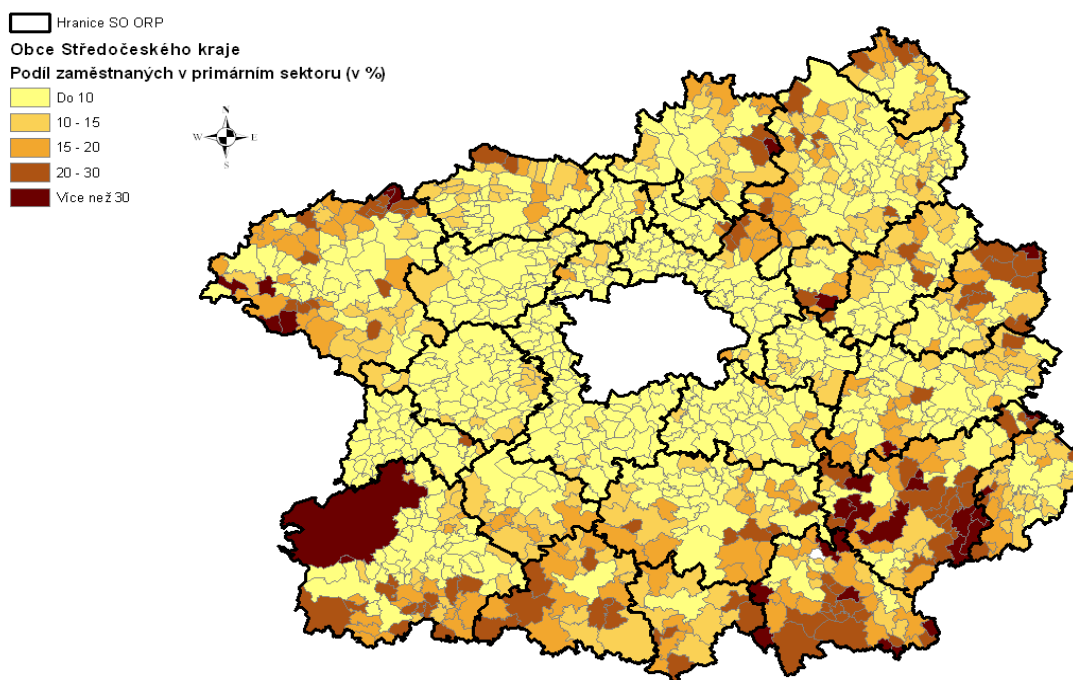
Z hlediska dostupnosti aktuálních dat je obtížné pokoušet se o detailní analýzu sociální struktury obyvatel Středočeského kraje. K alespoň základní analýze lze využít strukturu ekonomicky aktivních ve Středočeském kraji podle sektorů jejich ekonomické aktivity. Pro potřeby tohoto materiálu jsou ekonomické aktivity tříděny na primární, sekundární a terciární sektor. V rámci primárního sektoru jsou osoby zaměstnány v odvětvích, jako je zemědělství, lesnictví nebo rybolov. V sekundárním sektoru jsou sdružena odvětví průmyslu. Jedná se tedy o výrobní sektor ekonomiky. Terciární sektor pak v sobě zahrnuje ostatní odvětví, jako jsou služby, finanční služby, vzdělávání apod. Většinou se zaměstnanost v terciárním sektoru pojí s nejvyššími nároky na vzdělanostní úroveň zaměstnanců a v průměru s nejvyšší mzdovou úrovní. Data použitá v této části pochází ze Sčítání lidu, domů a bytů konaného v roce 2001, poskytují tedy vyčerpávající údaje o situaci v kraji (aktuálnější údaje zahrnující veškeré obyvatelstvo kraje budou dostupné až ze sčítání provedeného v roce 2011).

Z obrázku 2.12 je patrné, že zemědělská výroba je koncentrována především do SO ORP Kutná Hora, Vlašim a Příbram, tedy spíše při jihovýchodním a jihozápadním okraji kraje. Celkově větší podíl osob je zaměstnán v zemědělském sektoru v obcích ležících spíše u okraje Středočeského kraje.

Osoby zaměstnané ve výrobní sféře (v sekundárním sektoru) je daleko výrazněji koncentrovány do relativně specifických územních celků. Hlavní centrum je možné nalézt v OS ORP Mladá Boleslav, což nepochybně souvisí s automobilovou výrobou v této oblasti. Další významné centrum lze najít v SO ORP Hořovice, i zde je soustředěno relativně velké množství firem zabývajících se průmyslovou výrobou (výroba a servis obráběcích strojů, strojů pro výrobu oken, firmy gumárenského průmyslu, apod.). Větší podíl zaměstnaných v sekundě je také patrné spíše při západní hranici kraje a jednotlivých obcích, které jsou sídlem výrobních podniků.

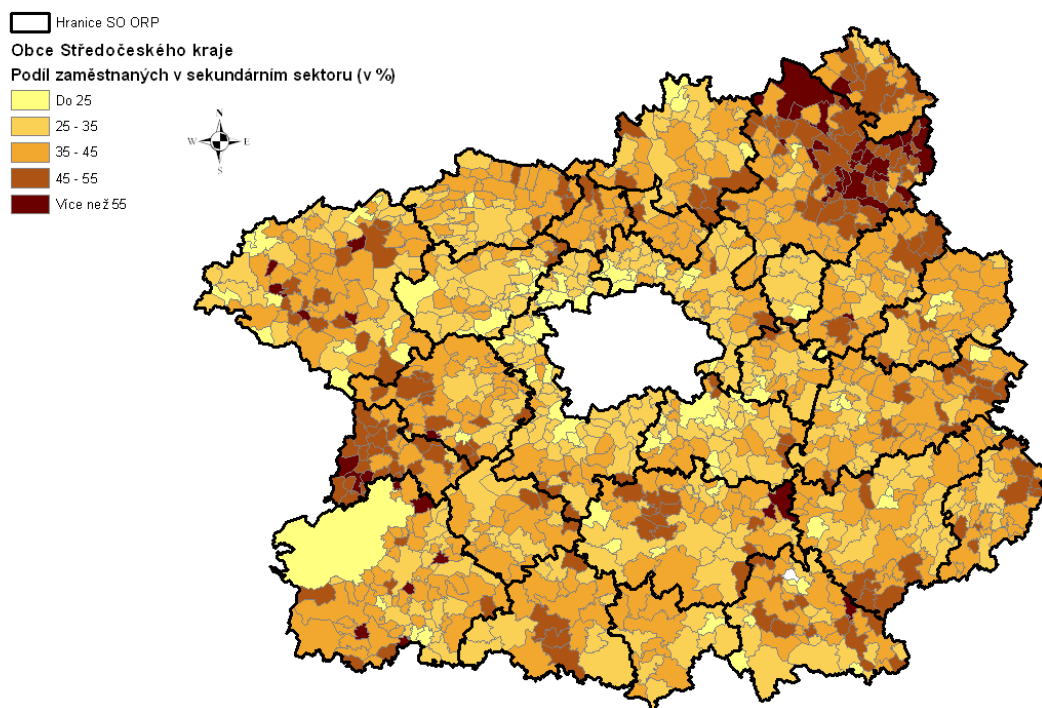
Terciární sektor je většinou cílem uplatnění osob s vyšší úrovní vzdělání. Koncentrace tohoto sektoru je opět jednoznačná především do zázemí hlavního města. Opět se tedy potvrzuje souvislost se vzdělanostní úrovní migrantů stejně jako s jejich věkovou a sociální strukturou.

**Obr. 2.12: Podíl osob zaměstnaných v primárním sektoru ekonomiky ze všech zaměstnaných osob (v %), obce Středočeského kraje, 2001**



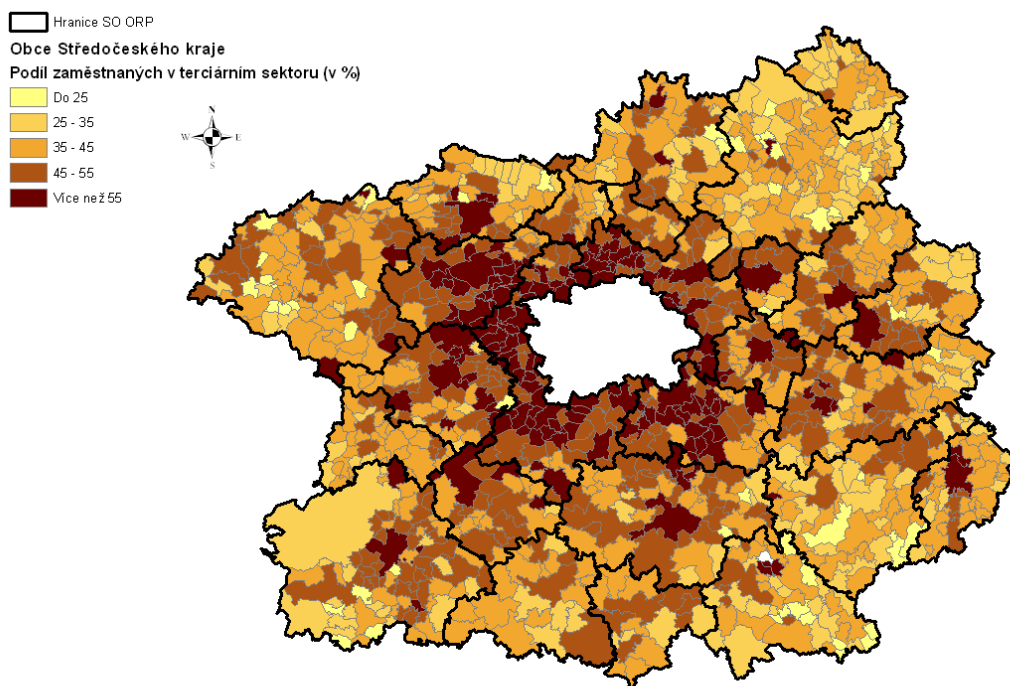
**Zdroj:** vlastní zpracování podle poskytnutých údajů ČSÚ za obce Středočeského kraje

**Obr. 2.13: Podíl osob zaměstnaných v sekundárním sektoru ekonomiky ze všech zaměstnaných osob (v %), obce Středočeského kraje, 2001**



**Zdroj:** vlastní zpracování podle poskytnutých údajů ČSÚ za obce Středočeského kraje

**Obr. 2.14: Podíl osob zaměstnaných v terciárním sektoru ekonomiky ze všech zaměstnaných osob (v %), obce Středočeského kraje, 2001**



**Zdroj:** vlastní zpracování podle poskytnutých údajů ČSÚ za obce Středočeského kraje

## **Shrnutí**

V současné době patří Středočeský kraj mezi nejmladší kraje České republiky, v mnoha obcích souhrnný ukazatel věkové struktury, index stárí, poklesl během posledních let na relativně velmi nízké hodnoty. Je to dáno především významnými migračními proudy, které do těchto obcí směřují. Velký vliv přistěhovaných osob je pozorovatelný i na věkové struktuře celého kraje, a to posílením nejsilnější věkové skupiny – dospělých osob mladších 40 let. Na základě dosavadního vývoje však nelze předpokládat, že by tato nejsilnější věková skupina byla v budoucnu následována stejně početnou skupinou narozených. Pokud tedy nedojde k další významné vlně počtu přistěhovaných, je nutné počítat s tím, že se silné generace osob budou pozvolna přesouvat do vyššího věku a pokud nebudou početně a strukturálně adekvátně v populaci nahrazeni, bude nutné se vypořádat s tím, jak těmto osobám zajistit vhodnou a odpovídající životní úroveň.

Významné změny struktury populace je nutné očekávat z hlediska vzdělanosti – v poslední době (nejen na úrovni Středočeského kraje) dochází k posilování podílu vysokoškoláků v populaci a to na úkor osob se středním vzděláním nezakončeným maturitní zkouškou a osob s nejvýše základním vzděláním. Opět je nutné si uvědomit, že i toto může v budoucnu značně ovlivnit potřeby obyvatel kraje — názory, potřeby a preference stárnoucích vzdělaných osob se značně liší od dnešních seniorů, jejichž vzdělanostní úroveň je v průměru výrazně nižší. Je navíc zřejmé, že skupina dnešních třicátníků bude i v budoucnu sehrávat v kraji významnou úlohu a bude mít nepochybně významný vliv v celé společnosti. Druhou nejsilnější skupinou se pravděpodobně v budoucnu stanou jejich potomci, kteří v současné době prochází vzdělávací soustavou nebo teprve přichází na svět. Pokud nenastane ve společnosti odklon od zájmu o vzdělávání, který podle výše uvedených faktů zatím nelze předpokládat, bude se pravděpodobně jednat o vzdělanou skupinu obyvatel a jejich životní preference i vztah k jejich kraji se začíná budovat právě v současné době.

**Příloha č. 3 Data o dalších rizikových faktorech - Nezaměstnanost**

ORP	SSP	HN	Celkem
Benešov	50 239	4 308	54 547
Beroun	45 675	7 478	53 153
Čáslav	23 567	3 881	27 448
Český Brod	15 343	2 521	17 864
Dobříš	20 407	2 181	22 588
Hořovice	21 912	1 404	23 316
Kladno	112 215	25 066	137 281
Kolín	69 162	14 872	84 034
Kralupy n. Vlt.	24 831	2 529	27 360
Kutná Hora	50 252	8 686	58 938
Lysá nad Labem	26 057	3 078	29 135
Mělník	42 145	8 976	51 121
Městec Králové	9 057	1 111	10 282
Mladá Boleslav	69 138	6 708	75 846
Mnichovo Hradiště	12 852	889	13 741
Neratovice	27 260	10 073	37 333
Nymburk	33 053	3 874	36 927
Poděbrady	17 359	1 350	18 709
Praha východ	113 469	4 295	117 764
Praha západ	90 662	4 236	94 898
Příbram	62 794	10 689	73 483
Rakovník	50 382	7 941	58 323
Sedlčany	22 474	1 677	24 151
Slaný	32 841	5 780	38 621
Vlašim	20 825	1 848	22 673
Votice	11 185	868	12 053

Kraj	Uchazeči o zaměstnání celkem	Absolventi škol	Mladistvý	Ženy	Uchazeči o zaměstnání s nárokem na podporu	Míra registrované nezaměstnanosti v %	Pořadí
PHA	36 771	1 141	157	18 245	7 912	4,2	14.
STČ	54 451	2 951	474	27 333	11 961	6,1	12.
JČ	28 767	1 768	256	14 126	6 581	6,4	11.
PL	23 724	1 444	228	12 023	5 081	5,9	13.
KV	18 411	989	291	8 575	2 979	8,5	4.
ÚST	61 589	2 916	738	30 758	9 440	10,5	1.
LB	24 185	1 574	214	12 346	4 492	7,7	7.
KH	25 210	1 542	176	12 065	6 016	6,5	10.
PA	25 264	1 812	200	12 094	5 511	7,0	9.
VY	26 963	2 202	105	13 260	6 723	7,6	8.
JM	66 435	4 243	336	32 386	13 074	8,1	5.
OL	40 342	2 881	229	19 456	7 713	8,9	3.
ZL	32 100	2 184	125	15 404	6 697	7,8	6.
MS	81 099	4 345	595	38 432	10 757	9,2	2.
ČR	545 311	31 992	4 125	266 593	107 937	7,4	

	STŘEDOČESKÝ KRAJ		ČR	
	celkem	z toho ženy	celkem	z toho ženy
Podíl nezaměstnaných mladších 30 let (%)	29,2	13,3	29,0	13,1
Průměrný věk nezaměstnaných	38,6	38,4	38,7	38,6
Podíl nezaměstnaných déle než rok (%)	33,0	18,4	35,3	19,1
Podíl nezaměstnaných se základním vzděláním (%)	26,6	13,7	27,0	13,5
Podíl nezaměstnaných vyučených bez maturity (%)	40,0	16,8	41,0	17,1
	STŘEDOČESKÝ KRAJ=54451 UoZ		ČR=545311 UoZ	
	celkem	z toho ženy	celkem	z toho ženy
Podíl nezaměstnaných mladších 30 let	15881	7253	158673	71147
Průměrný věk nezaměstnaných				
Podíl nezaměstnaných déle než rok	18206	9993	192234	104185
Podíl nezaměstnaných se základním vzděláním	14505	7462	147030	73710
Podíl nezaměstnaných vyučených bez maturity	21739	9157	223624	93141

## SOCIÁLNÍ VYLOUČENÉ LOKALITY VE STŘEDOČESKÉM KRAJI.

Mezi území, která jsou nejvíce zasažená fenoménem sociálního vyloučení patří ve Středočeském kraji zejména Beroun, Kladno a okolí, Slaný a prstenec cca deseti obcí v okolí, pás od Libčic nad Vltavou přes Kralupy ke Spomýšli a Horním Počáplům, Mladá Boleslav a okolí, Neratovice, Kolín, Kutná Hora a okolí a řada dalších jednotlivých obcí. Orientační odhad celkového počtu romských obyvatel zkoumaných sociálně vyloučených lokalit v kraji je 3000 – 3500 obyvatel. K romské národnosti se při posledním sčítání lidu, domů a bytů v r. 2011 přihlásilo pouze 385 lidí. Nejpočetnější romské komunity žijí na Kladně a ve všech bývalých okresních městech regionu. Romové ve Středočeském kraji mají podobné problémy jako většina Romů, kdekoli jinde na území České republiky.



Usnesením Zastupitelstva Středočeského kraje č.21-19/2011/ZK a usnesením Rady Středočeského kraje č.008-42/2011/RK ze dne 11.11. 2011 byl schválen nový Střednědobý plán rozvoje sociálních služeb Středočeského kraje na období 2012-2013. Nový Střednědobý plán rozvoje sociálních služeb Středočeského kraje vychází z plánu předchozího, z potřeb identifikovaných poskytovateli sociálních služeb, kteří jsou zapojeni do procesu plánování rozvoje sociálních služeb na úrovni kraje a z podkladů komunitních plánů obcí. Samotný plán byl podroben vnitřnímu připomínkování v rámci odboru sociálních věcí KÚ SK a jeho strategická část byla připomínkována veřejností, poskytovateli sociálních služeb a zástupci obcí. Dokument obsahuje obecné oblasti podpory kraje v rámci zajištění dostupnosti a kvality sociálních služeb na svém území. Nosná část plánu se týká přímo cílů a opatření pro jednotlivé cílové skupiny.

Koordinaci plánování rozvoje sociálních služeb Středočeského kraje zajišťují především krajský koordinátor, koordinační skupina a odborné pracovní skupiny. Problematika romské menšiny je řešena v pracovní skupině „Osoby ohrožené sociálním vyloučením“. Tímto způsobem postupují i jednotlivé obce s rozšířenou působností (26 obcí). V současné době je zapojena do procesu plánování většina z nich. Za velký nedostatek považujeme především to, že většina obcí s rozšířenou působností plánuje sociální služby pouze pro území své obce a nespolečupracuje na plánování se spádovými obcemi svého regionu.

Přehled sociálních služeb registrovaných dle zákona č. 108/2006 Sb. o sociálních službách v kraji, jejichž cílovou skupinou jsou sociálně vyloučení Romové.

Název poskytovatele soc. služeb	Druh sociální služby	Působnost (tj., kde je poskytována)
Farní charita Kralupy nad Vltavou	azylové domy	Sokolská 139, 278 01 Kralupy nad Vltavou



Sdružení romských občanů Lysá nad Labem, občanské sdružení	azylové domy	Náměstí B. Hrozného 1743/29, 289 22 Lysá nad Labem
Farní charita Starý Knín	azylové domy	Mokrovraty 139, 262 03 Mokrovraty
Farní charita Beroun	azylové domy	Roháče z Dubé 131, Beroun- Zavadilka, 266 01 Beroun
Farní charita Beroun	azylové domy	Lochovice 42, 267 23 Lochovice
Magdaléna o.p.s.	kontaktní centra	Nová pražská 399, 256 01 Benešov
Magdaléna o.p.s.	kontaktní centra	Žežická 193, Příbram VII, 261 01 Příbram
Sdružení romských občanů Lysá nad Labem, občanské sdružení	krizová pomoc	Náměstí B. Hrozného 1743/29, 289 22 Lysá nad Labem
OS ČČK Kladno	krizová pomoc	Zd. Petříka 2595, 272 01 Kladno
Farní charita Beroun	nízkoprahová denní centra	Bezručova 928, Beroun-Město, 266 01 Beroun
Oblastní charita Kutná Hora	nízkoprahová denní centra	Třebišovská 611, Hlouška, 284 01 Kutná Hora
Maminky dětem o.s.	nízkoprahová zařízení pro děti a mládež	Nám. 30. června 507, Mladá, 289 24 Milovice
Dítě a kůň - Sdružení pro hipoterapii	nízkoprahová zařízení pro děti a mládež	Miskovice 30, 285 01 Miskovice
Oblastní charita Kutná Hora	nízkoprahová zařízení pro děti a mládež	Čáslavská 28, Karlov, 284 01 Kutná Hora
Farní charita Beroun	noclehárny	Roháče z Dubé 131, Beroun- Zavadilka, 266 01 Beroun
Farní charita Kralupy nad Vltavou	odborné sociální poradenství	Sokolská 139, 278 01 Kralupy nad Vltavou
Občanská poradna Nymburk, o.s.	odborné sociální poradenství	Na Pustině 1068, Kolín II, 280 02 Kolín
Občanská poradna Nymburk, o.s.	odborné sociální poradenství	Náměstí Republiky 1, 289 03 Městec Králové
Město Mělník	odborné sociální poradenství	Dukelská 2668, 276 01 Mělník
Linka důvěry SOS	odborné sociální poradenství	Václavkova 950, Mladá Boleslav II, 293 01 Mladá Boleslav
Občanská poradna Nymburk, o.s.	odborné sociální poradenství	náměstí 5. května 1/11, 250 88 Čelákovice
Sdružení romských občanů Lysá nad Labem, občanské sdružení	odborné sociální poradenství	Náměstí B. Hrozného 1743/29, 289 22 Lysá nad Labem



Občanská poradna Nymburk, o.s.	odborné sociální poradenství	Na dolíku 53/2, Stará Boleslav, 250 01 Brandýs nad Labem-Stará Boleslav
Oblastní charita Kutná Hora	odborné sociální poradenství	Havířská 403/3, Kutná Hora-Vnitřní Město, 284 01 Kutná Hora
Občanská poradna Nymburk, o.s.	odborné sociální poradenství	Náměstí Přemyslovců 14/11, 288 02 Nymburk
Romské sdružení občanského porozumění	odborné sociální poradenství	Jurije Gagarina 1979, 288 02 Nymburk
Diakonie ČCE - středisko v Čáslavi	odborné sociální poradenství	Komenského náměstí 140/8, Čáslav- Staré Město, 286 01 Čáslav
VLTAWIA s.r.o.	odborné sociální poradenství	Malé Náměstí 1700, 256 01 Benešov
Jekhetani Luma - Společný Svět, o.s.	odborné sociální poradenství	Erbenova 790, Mladá Boleslav II, 293 01 Mladá Boleslav
Občanská poradna Nymburk, o.s.	odborné sociální poradenství	Příčná 194/1, 289 24 Milovice
Oblastní charita Kutná Hora	odborné sociální poradenství	Tylova 494/34, Kutná Hora-Vnitřní Město, 284 01 Kutná Hora
Dobrovolnické centrum Kladno, o.s.	sociálně aktivizační služby pro rodiny s dětmi	Litevská 2720, Kročehlavy, 272 01 Kladno
Občanské sdružení LECCOS	sociálně aktivizační služby pro rodiny s dětmi	nám. Arnošta z Pardubic 12, 282 01 Český Brod
Sdružení romských občanů Lysá nad Labem, občanské sdružení	sociálně aktivizační služby pro rodiny s dětmi	Náměstí B. Hrozného 1743/29, 289 22 Lysá nad Labem
Středisko pomoci ohroženým dětem ROSA	sociálně aktivizační služby pro rodiny s dětmi	Římská 2846, 272 04 Kladno
Farní charita Starý Knín	sociálně aktivizační služby pro rodiny s dětmi	Mokrovraty 139, 262 03 Mokrovraty
Občanské sdružení Prostor	sociálně aktivizační služby pro rodiny s dětmi	Zengrova 356, Kolín IV, 280 02 Kolín
Občanské sdružení LECCOS	sociálně aktivizační služby pro rodiny s dětmi	nám. Arnošta z Pardubic 31, 282 01 Český Brod
Oblastní charita Kutná Hora	sociálně aktivizační služby pro rodiny s dětmi	Jana Karafiáta 199/24, Čáslav-Staré Město, 286 01 Čáslav
Jekhetani Luma - Společný Svět, o.s.	sociálně aktivizační služby pro rodiny s dětmi	Erbenova 790, Mladá Boleslav II, 293 01 Mladá Boleslav
Rytmus Benešov, o.p.s.	sociální rehabilitace	Masarykova 598, Hlouška, 284 01 Kutná Hora

Farní charita Starý Knín	sociální rehabilitace	Mokrovraty 139, 262 03 Mokrovraty
Občanské sdružení V.O.D.A.	telefonická krizová pomoc	Kročehlavská 49, Kročehlavy, 272 01 Kladno
Linka důvěry SOS	telefonická krizová pomoc	Václavkova 950, Mladá Boleslav II, 293 01 Mladá Boleslav
Jekhetani Luma - Společný Svět, o.s.	telefonická krizová pomoc	Erbenova 790, Mladá Boleslav II, 293 01 Mladá Boleslav
Sociální centrum Polabí	terénní programy	Karlovo náměstí 21, 413 01 Roudnice nad Labem
Magdaléna o.p.s.	terénní programy	Nová pražská 399, 256 01 Benešov
Občanské sdružení Prostor	terénní programy	Na Pustině 1068, Kolín II, 280 02 Kolín
Město Mělník	terénní programy	Na Malém Spořilově 819/4, 276 01 Mělník
Magdaléna o.p.s.	terénní programy	Žežická 193, Příbram VII, 261 01 Příbram
Sdružení romských občanů Lysá nad Labem	terénní programy	Náměstí B. Hrozného 1743/29, 289 22 Lysá nad Labem
Farní charita Beroun	Terénní programy	Bezručova 928, Beroun-Město, 266 01 Beroun
Sociální centrum Polabí	terénní programy	Kaštanová 664, Mladá, 289 24 Milovice
Romské sdružení občanského porozumění	terénní programy	Jurijské Gagarina 1979, 288 02 Nymburk
Občanské sdružení Prostor	terénní programy	Kutnohorská 17, Kolín IV, 280 02 Kolín
Oblastní charita Kutná Hora	terénní programy	Třebišovská 611, Hlouchka, 284 01 Kutná Hora
Jekhetani Luma - Společný Svět, o.s.	terénní programy	Erbenova 790, Mladá Boleslav II, 293 01 Mladá Boleslav
Sociální centrum Hvězdička	terénní programy	Sportovní 601, Mladá, 289 23 Milovice

Zastřešujícím článkem práce s romskou komunitou ve Středočeském kraji je především činnost krajského romského koordinátora. Dohlíží na činnost romských poradců, terénních sociálních pracovníků a nevládních organizací. Funkce romských poradců jsou ve většině měst kumulované s výkonem činností kurátora pro mládež nebo kurátora pro společensky nepřizpůsobivé osoby, s civilní službou a s funkcí protidrogového koordinátora. Problematika koordinace romské problematiky ve Středočeském kraji je zařazena na odbor sociálních věcí, oddělení humanitárních činností. Romský krajský koordinátor pořádá konzultační dny a pracovní semináře s romskými organizacemi, romskými poradci, terénními sociálními pracovníky měst a obcí i romskými pedagogickými pracovníky minimálně 2x do roka. Provádí sociální šetření v různých kauzách přímo v romských lokalitách, taktéž se zúčastňuje jednání se zástupci měst a obcí a dalších státních i nevládních institucí.

ZASTUPITELSTVO STŘEDOČESKÉHO KRAJE NA SVÉM ZASEDÁNÍ DNE **27. ČERVNA 2005 SVÝM USNESENÍM Č. 110-5/2005 SCHVÁLILO KRAJSKOU STRATEGII INTEGRACE ROMSKÉ KOMUNITY**. KRAJSKÁ STRATEGIE INTEGRACE ROMSKÉ KOMUNITY VE STŘEDOČESKÉM KRAJI VYCHÁZÍ S VLÁDNÍ KONCEPCÍ ROMSKÉ INTEGRACE. ZA PRIORITY POKLÁDÁ VZDĚLÁVÁNÍ, PODPORU ROMSKÝCH KOMUNITNÍCH CENTER, NEVLÁDNÍHO SEKTORU A ZEJMÉNA TERÉNNÍ SOCIÁLNÍ PRÁCE VE VYLOUČENÝCH ROMSKÝCH LOKALITÁCH. CÍLEM JE ZLEPŠENÍ SOCIÁLNÍ

## **Působení vládní Agentury pro sociální začleňování v romských lokalitách ve Středočeském kraji**

### **Kolín**

V roce 2012 probíhala pravidelná setkání v pracovních skupinách a proběhla dvě setkání lokálního partnerství. Z výstupů z pracovních skupin byl začátkem roku zpracován návrh Strategického plánu Lokálního partnerství Kolín. Ten byl následně připomínkován a schválen členy lokálního partnerství, radou a zastupitelstvem města. Nyní probíhá jeho implementace, a to v souladu s harmonogramem plnění. A musíme konstatovat, že poměrně úspěšně.

Členové pracovní skupiny bydlení se zaměřili zejména na zavedení Záslužného systému podpory bydlení mimo lokalitu. Tento systém byl schválen radou města, představen obyvatelům lokality Zengrova a někteří zájemci z jejich řad se do systému již přihlásili.

V oblasti vzdělávání jsme se věnovali tématům na zavedení inkluzivních nástrojů na základních školách. Na jedné z nich byla zřízena pozice asistenta pedagoga pro děti se sociálním znevýhodněním. Byl také podán projekt na zřízení pozic školních psychologů a speciálních pedagogů na všech kolínských základních školách. Nyní čekáme na rozhodnutí.

V sociální oblasti byl městem Kolín podán projekt do IOP výzva č. 6 na rozšíření prostor v lokalitě Zengrova (zázemí pro sociálně aktivizační službu pro rodiče s dětmi). Na tento projekt naváže podání projektové žádosti na financování této a dalších soc. služeb pro sociálně znevýhodněné. Městem Kolín byl také podán projekt na realizaci komunitního plánování sociálních služeb. I zde čekáme na rozhodnutí.

V oblasti zaměstnávání stojí za pozornost realizovaný projekt o.s. Prostor zacílený na zaměstnávání osob z cílové skupiny. Nyní také probíhá analýza trhu mapující možnosti zřízení sociální firmy. V oblasti bezpečnosti došlo k rozšíření kamerového systému a nyní se připravuje školení strážníků městské policie v community policing

### **Kutná Hora**

V roce 2012 bylo hlavní snahou lokálního partnerství propojit své pracovní skupiny s některými dalšími platformami ve městě. Pracovní skupina zaměřená na prevenci sociálně patologických jevů se propojila s multidisciplinárním týmem, skupina zaměřená na sociální služby a zaměstnanost se propojila s pracovní skupinou komunitního plánování zaměřenou na osoby ohrožené sociálním vyloučením a krizí. Pracovní skupina zaměřená na vzdělávání se sloučila opět s komunitním plánováním, a členové pracovní skupiny bydlení se scházejí v rámci komise jmenované radou města, která vytváří koncepci sociálního bydlení.

Kromě reorganizace lokálního partnerství došlo na začátku roku k revizi naplňování strategického plánu a ke schválení akčního plánu na rok 2012. Prioritami pro uplynulý rok období bylo dále rozvíjet činnost sociální firmy, podat dvě žádosti pro investiční projekty a jednu pro projekt navazující - rozvoj sociálních služeb. Dalšími prioritami bylo vytvoření nové koncepce sociálního bydlení a dobré uchopení rozvoje školské soustavy s ohledem na riziko ghettoizace ZŠ Kamenná stezka.

Vedení města se dále zaměřilo na specifické problémy v Neškaredicích – zavedlo zde tři asistenty městské policie a zintenzivnělo komunikaci s obyvateli o místní neudržitelné hygienické a stavební situaci. Cíle akčního plánu se postupně daří naplňovat.

### **Mělník**

Na počátku roku došlo k revizi SP Mělnicko podle aktuální situace v lokalitách a na konci roku 2012 je hotový finální produkt Strategický plán sociálního začleňování 2012-2014, který schválí orgány města na začátku roku 2013. V rámci projektového poradenství byla na počátku roku byla připravována projektová žádost do IOP 3.1b na NZDM do Mělníka a do Spomyšle. V únoru však na základě petiční akce občanů město přípravu projektu odvolalo. Stejně tak obec Spomyšl odmítla podat projektovou žádost, která je podle jejich názoru segregáční.

Zpracován a podán byl projekt MTS Bolvan malé technické služby do výzvy Sociální ekonomika, projekt však nebyl podpořen. V současné době se zpracovává jeho revidovaná verze a sociální podnik se rozjíždí pilotně na bázi prostředků aktivní politiky zaměstnanosti.

Byla podána projektová žádost do OP LZZ na pokračování a rozšíření (uzemní) procesu komunitního plánování a projekt do OPVK Romodrom pro vzdělání Středočeský kraj/Mělnicko na podporu inkluzivních nástrojů škol na Mělnicku.

#### Příloha č. 4 Institucionální analýza

##### **Sociální jevy a indikátory ohrožení dětí a rodin ve Středočeském kraji**

*Zdroj: Sociodemografická analýza – Mapy rozložení ohrožení dětí a rodin v ČR, SocioFactor s.r.o., MPSV ČR, 2013*

Analýza byla zpracována jako jeden z podkladů k návrhu optimalizace řízení a financování systému péče o ohrožené děti a rodiny, zejména v oblasti činnosti orgánů sociálně-právní ochrany a plánování služeb pro práci s rodinami a dětmi.

##### **Sledované indikátory ohrožení cílové skupiny dětí, mládež a mladí dospělí:**

###### **Dimenze - neúplnosti a nefunkčnosti rodiny a její ohrožení**

- Děti narozené mimo manželství za rok 2009-2011
- Nezletilí rodiče za rok 2008-2011
- Úhrnná rozvodovost za rok 2008-2011
- Počet neúplných rodin se závislými dětmi za rok 2008-2011
- Počet rozvodů na 100 sňatků
- Cizinci mladší 18 let se zaevidovaným pobytem na území ČR ke dne 31.12.2011
- Počet Romů na 1 tisíc obyvatel – za rok 2011
- Kriminálnost dětí – za roky 2008-2011
- Děti jako oběti trestné činnosti – za roky 2008-2012
- Návštěvnost pediatra – děti 0-14 let za rok 2011
- Klienti sociálně pedagogických poraden – za rok 2008-2010
- Počet evidovaných případů OSPOD – za rok 2008-2011
- Umístění dětí do náhradní rodinné péče – za rok 2008-2011
- Pěstounské rodiny – za rok 2008-2011
- Návštěvy sociálních pracovníků v rodině – za rok 2008-2011
- Stanovení dohledu soudem nebo obecním úřadem nad výchovou dítěte – za rok 2008-2011
- Týrané, zneužívané a zanedbávané děti – za rok 2008-2011
- Děti s nařízenou ústavní výchovou – za rok 2008-2011
- Klienti kurátora pro mládež – za rok 2008-2011

*Hodnocení souhrnného ukazatele za jednotlivé indikátory je zpracováno obdobně jako školní výsledky tzn. hodnota 1 znamená pro danou územní jednotku (kraj, okres, ORP) stav nejpříznivější, zatímco 5 představuje nejvyšší zátěž. Špatné hodnocení odpovídá negativním projevům v praxi.*

Celkem byly vytvořeny 3 dimenze indikátorů z nichž shora uvedené indikátory (Dimenze č. 3) nejlépe korespondují s problematikou rizik, které spadají do oblasti prevence kriminality.

Vyhodnocení situace v okresech Středočeského kraje. Ze syntetického ukazatele vyplývají tři pásma, v nichž je situace z hlediska porovnání indikátorů špatná, průměrná a dobrá.

Evidentně špatná situace z hlediska dětí, mládeže a rodin je v okrese Kladno.

Následuje 8 okresů Středočeského kraje vykazujících průměrnou charakteristiku a 3 okresy, kde je situace víceméně dobrá.

##### **Pořadí okresů Středočeského kraje podle míry ohrožení dětí, mládeže a rodin**

Kladno	4,0
Praha - západ	3,3
Mladá Boleslav	3,2
Kolín	3,1
Rakovník	3,1
Praha - východ	3,0
Mělník	2,8
Kutná Hora	2,7
Příbram	2,7
Beroun	2,4
Nymburk	2,4
Benešov	2,3

Evidentně špatná je z hlediska dětí, mládeže a rodin v ORP Kladno, Kolín, Mladá Boleslav, Černošice, Kutná Hora, Mělník, Rakovník, Brandýs nad Labem-Stará Boleslav, Příbram, Slaný.

#### Pořadí ORP ve Středočeském kraji podle míry ohrožení dětí, mládeže a rodin

Kladno	4,3
Kolín	4,0
Mladá Boleslav	4,0
Černošice	3,7
Kutná Hora	3,6
Mělník	3,6
Rakovník	3,6
Brandýs nad Labem-Stará Boleslav	3,5
Příbram	3,5
Slaný	3,5
Beroun	3,4
Nymburk	3,3
Benešov	3,2
Neratovice	3,1
Říčany	3,0
Čáslav	2,7
Lysá nad Labem	2,7
Poděbrady	2,7
Kralupy nad Vltavou	2,6
Český Brod	2,5
Sedlčany	2,5
Hořovice	2,4
Dobříš	2,3
Vlašim	2,2
Votice	2,1
Mnichovo Hradiště	1,9

V pořadí krajů ČR včetně Hlavního města Prahy se podle míry ohrožení dětí, mládeže a rodin umístil Středočeský kraj na 7 místě. Nejvyšší míra ohrožení má hodnotu 4,1

Středočeský kraj	3
------------------	---

Pořadí okresů Středočeského kraje podle míry ohrožení dětí, mládeže a rodin – Indikátory 3. skupina podle okresů:

Kladno	4,32
Mladá Boleslav	3,68
Praha - západ	3,58
Kolín	3,11
Praha - východ	3,11
Mělník	2,89
Rakovník	2,89
Příbram	2,74
Kutná Hora	2,68
Beroun	2,37
Nymburk	2,32
Benešov	2,05

Pořadí ORP Středočeského kraje podle míry ohrožení dětí, mládeže a rodin – Indikátory 3. skupina podle ORP:

Kladno	4,71
Mladá Boleslav	4,71
Černošice	4,29
Kolín	4,21
Příbram	4,00
Mělník	3,86
Kutná Hora	3,71
Brandýs nad Labem-Stará Boleslav	3,64
Rakovník	3,64
Slaný	3,57
Beroun	3,50
Benešov	3,43
Nymburk	3,43
Neratovice	3,29
Říčany	3,14
Kralupy nad Vltavou	2,71
Lysá nad Labem	2,71
Čáslav	2,64
Poděbrady	2,50
Hořovice	2,43
Český Brod	2,36
Sedlčany	2,29
Vlašim	1,93
Dobříš	1,79
Mnichovo Hradiště	1,50
Votice	1,50

Přehled o klientech kurátorů pro děti a mládež

ORP (stav k 31.12.2012)	počet klientů celkem	z toho			
		děti do 15 let	z toho dívky	mladistvých	z toho dívky
Benešov	180	76	19	104	24
Beroun	115	52	14	63	19
Brandýs n.L.- St. Boleslav	156	58	13	98	39
Čáslav	48	26	14	22	3
Černošice	352	113	34	239	72
Český Brod	32	10	3	22	5
Dobříš	67	18	3	49	7
Hořovice	103	37	14	66	16
Kladno	505	248	76	257	90
Kolín	142	40	12	99	25
Kralupy nad Vltavou	64	19	8	45	13
Kutná Hora	132	57	14	75	23
Lysá nad Labem	61	18	5	43	9
Mělník	162	61	14	101	9
Mladá Boleslav	427	202	61	225	67
Mnichovo Hradiště	61	21	13	40	9
Neratovice	271	98	41	173	35
Nymburk	100	43	18	57	17
Poděbrady	96	44	6	52	14
Příbram	210	65	20	145	20
Rakovník	114	33	13	81	29

Říčany	<b>97</b>	26	1	71	6
Sedlčany	<b>101</b>	20	1	78	18
Slaný	<b>230</b>	105	39	125	31
Vlašim	<b>121</b>	30	10	91	25
Votice	<b>43</b>	15	5	28	11

#### Rodinné zázemí klientů kurátorů pro děti a mládež

ORP (stav k 31.12.2012)	úplná rodina	neúplná rodina	nová rodina	rodina s druhem/ družkou	ostatní	ÚV
Benešov	79	72	18	8	3	0
Beroun	53	49	4	8	1	0
Brandýs n.L.- St. Boleslav	86	32	15	17	6	0
Čáslav	27	7	1	10	3	0
Černošice	136	95	48	65	8	0
Český Brod	13	6	2	5	2	4
Dobříš	28	20	7	11	0	1
Hořovice	38	49	6	10	0	0
Kladno	254	139	40	53	13	6
Kolín	64	47	14	9	2	6
Kralupy nad Vltavou	20	20	6	8	4	6
Kutná Hora	50	41	7	25	4	5
Lysá nad Labem	21	19	5	7	2	7
Mělník	63	42	17	25	8	7
Mladá Boleslav	127	165	49	56	18	12
Mnichovo Hradiště	22	22	5	8	2	2
Neratovice	74	99	17	79	2	0
Nymburk	41	38	11	8	1	1
Poděbrady	44	30	8	11	0	1
Příbram	40	70	21	75	2	2
Rakovník	30	49	9	23	1	2
Říčany	40	25	3	20	4	5
Sedlčany	43	30	7	10	3	8
Slaný	32	72	20	83	10	13
Vlašim	59	32	7	20	3	0
Votice	17	17	1	3	0	5

#### Vysvětlivky:

*Úplná rodina* – oba rodiče žijící ve společné domácnosti

*Neúplná rodina* – osamělá matka nebo otec (rodič žijící sám např. po rozvodu, úmrtí druhého rodiče)

*Nová rodina* – matka nebo otec se znovu vdala/oženil

*Rodina s druhem* – matka nebo otec žije v družském poměru s novým partnerem

*Ostatní* – dítě v péči jiné fyzické osoby než rodiče (např. babičky nebo v pěstounské péči)

*ÚV* – dítě s nařízenou ústavní nebo ochranou výchovou

**Přehled o počtu případů řešených kurátory pro děti a mládež**

ORP (stav k 31.12.)	trestná činnost (mladiství)	přestupky (mladiství)	činy dětí do 15 let, které by byly jinak trestnými	výchovné problémy (dětí do 15 let + mladiství)
Benešov	16	10	1	152
Beroun	18	27	0	74
Brandýs n.L.- St. Boleslav	29	15	0	103
Čáslav	7	9	0	32
Černošice	89	45	12	174
Český Brod	6	4	0	20
Dobříš	2	0	0	26
Hořovice	2	28	0	69
Kladno	38	50	9	195
Kolín	24	46	2	90
Kralupy nad Vltavou	7	4	0	38
Kutná Hora	12	13	3	98
Lysá nad Labem	3	5	0	61
Mělník	36	38	8	30
Mladá Boleslav	21	47	1	169
Mnichovo Hradiště	3	2	0	61
Neratovice	8	21	0	18
Nymburk	11	19	6	59
Poděbrady	8	13	3	61
Příbram	33	20	6	114
Rakovník	30	25	9	50
Říčany	19	10	5	79
Sedlčany	8	16	0	101
Slaný	42	17	5	38
Vlašim	13	29	1	95
Votice	4	4	2	37



### Speciální výslechové místnosti

Speciální výslechové místnosti (dále jen "SVM") jsou určeny především pro výslechy dětí - obětí nebo svědků trestné činnosti (mohou být využívány také pro výslechy dospělých obětí a svědků závažné trestné činnosti, především násilného a mravnostního charakteru, např. znásilněné ženy, senioři, handicapovaní).

#### Informace o využití speciálních výslechových místností na ÚO za rok 2011:

Úkony	Beroun	Kladno	Mělník	Příbram
Oběti	10	13	8	16
Svědci	1	0	8	1
Pachatelé	1	1	0	0
Domácí násilí	1	0	0	1
Znásilnění	4	0	0	1
Senioři	2	0	0	0
Handicapovaní	1	0	0	1
Pohovory	4	0	12	0
Psych. vyš.	8	0	0	0
Rekognice	2	0	0	0
Úkony OSPOD	9	0	5	0
Ostatní výslechy	5	0	1	4
CELKEM	48	14	34	24

#### Celkem za rok 2011: 120 úkonů

Byla rovněž využívána speciální výslechová místnost na KŘP hl. města Prahy a to jednak pracovníky KŘP Stč. kraje, odbor obecné kriminality a jednak pracovníky ÚO Praha venkov – východ, západ, jih a Kolín. V roce 2011 byla pracovníky KŘP využita 7x, využili ji rovněž i pracovníci výše zmiňovaných Územní odborů KŘP, a to ve 20 případech.

Speciální výslechová místnost **OÚ Kolín** - není kvůli absenci záznamového zařízení využívána.

Speciální výslechová místnost **ÚO Mělník** - stále osazena pouze provizorním záznamovým zařízením.

#### Informace o využití speciálních výslechových místností na ÚO za rok 2012:

Úkony	Beroun	Kladno	Mělník	Příbram
Oběti	13	24	12	12
Svědci	4	0	25	3
Pachatelé	0	0	0	0
Domácí násilí	1	3	0	0
Znásilnění	2	0	0	0
Senioři	2	0	0	0
Handicapovaní	0	1	0	0
Pohovory	0	0	8	0
Psych. vyš.	6	1	3	0
Rekognice	0	63	2	0
Úkony OSPOD	0	0	16	0
Ostatní výslechy	3	0	10	0
CELKEM	31	92	76	15

#### Celkem za rok 2012: 214 úkonů

Byla rovněž využívána speciální výslechová místnost na KŘP hl. města Prahy a to jednak pracovníky KŘP Stč. kraje, odbor obecné kriminality a jednak pracovníky ÚO Praha venkov – východ, západ, jih a Kolín. V roce 2012 byla pracovníky KŘP využita 12x, využili ji rovněž i pracovníci Územní odborů KŘP a to v 25 případech (využití je započteno do statistiky KŘP hl. m. Prahy).

Speciální výslechová místnost **OÚ Kolín** - není kvůli absenci záznamového zařízení využívána.

Speciální výslechová místnost **ÚO Mělník** - stále osazena pouze provizorním záznamovým zařízením.

**Informace o využití speciálních výslechových místností na ÚO za rok 2013:**

Úkony	Beroun	Kladno	Mělník	Příbram	Kolín
Oběti	11	22	15	28	8
Svědci	3	1	6	11	0
Pachatelé	0	0	3	0	0
Domácí násilí	0	3	0	3	0
Znásilnění	1	0	2	0	0
Senioři	0	0	1	0	0
Handicapovaní	0	1	0	0	0
Pohovory	0	0	2	0	0
Psych. vyš.	5	0	3	0	0
Rekognice	0	15	2	0	0
Úkony OSPOD	0	0	1	0	0
Ostatní výslechy	4	0	4	0	0
CELKEM	24	39	39	42	8

**Celkem za rok 2013: 152 úkonů** (úkonů je méně zejména z toho důvodu, že v roce 2013 bylo oproti roku 2012 ve SVM provedeno málo rekognic, výslechy obětí, svědků a další úkony se pohybují na obdobné výši)

**Byla rovněž využívána speciální výslechová místnost na KŘP hl. města Prahy pracovníky KŘP Stč. kraje a územních odborů KŘP v celkovém počtu 20x** (4x KŘP, 4x ÚO Mladá Boleslav, 3x ÚO Nymburk, 4x ÚO Praha venkov - jih, 4x ÚO Praha venkov - východ, 1x ÚO Rakovník).

Speciální výslechová místnost **OÚ Kolín** - dovybavena technikou, funguje od 1.8.2013

Speciální výslechová místnost **ÚO Mělník** - dovybavena technikou

## **Preventivní činnosti Policie ČR**

Na KŘP Středočeského kraje není oddělena práce preventisty od práce tiskového mluvčího a tudíž následné procentuální rozložení preventivní činnosti nebude mít dostatečnou vypovídací hodnotu.

### **Preventivní činnost – procentuální rozložení**

#### **Rok 2010**

- školní přednášky 33 %
- besedy se seniory 4 %
- spolupráce s manažerem prevence 2 %
- spolupráce s neziskovým sektorem 3 %
- spolupráce s obcemi 10 %
- spolupráce s komerčními partnery 2 %
- práce se statistikami a analýzami 15 %
- preventivní články 17 %
- spolupráce s MěP 2%
- prezentační akce 4 %
- prevence v dopravě 6 %
- akce na dopravních hřištích 2 %

#### **Rok 2011**

- školní přednášky 36 %
- besedy se seniory 4 %
- spolupráce s manažerem prevence 2 %
- spolupráce s neziskovým sektorem 3 %
- spolupráce s obcemi 6 %
- spolupráce s komerčními partnery 2 %
- práce se statistikami a analýzami 12 %
- preventivní články 16 %
- spolupráce s MěP 2%
- prezentační akce 5 %
- prevence v dopravě 9 %
- akce na dopravních hřištích 3 %

#### **Rok 2012**

- školní přednášky 31 %
- besedy se seniory 7 %
- spolupráce s manažerem prevence 5 %
- spolupráce s neziskovým sektorem 3 %
- spolupráce s obcemi 7 %
- spolupráce s komerčními partnery 2 %
- práce se statistikami a analýzami 15 %
- preventivní články 17 %
- spolupráce s MěP 4%
- prezentační akce 4 %
- prevence v dopravě 4 %
- akce na dopravních hřištích 1 %

### **Analytická práce a práce se statistikami.**

Během roku jsou policisty zařazenými na PIS jednotlivých ÚO vydávány regionální statistiky týkající se dopravní **nehodovosti**, shrnující informace o nehodách se podávají ještě každé čtvrtletí a každý rok – roční statistika a srovnání s předchozím rokem. Dvakrát do roka je vydávána bilanční statistika trestné činnosti spojená s tiskovou konferencí vedení krajského ředitelství, během roku pak statistiky dle požadavků médií a tisku – např. Počet vloupání do vozidel, počet krádeží a podvodů na seniorech, atd.

Každý rok je na jaře prováděn vlastní výzkum veřejného mínění, kde jsou dotazováni občané Středočeského kraje čeho se nejvíce obávají, na práci policie, informovanost atd. Výsledky výzkumu jsou porovnávány, prezentovány v médiích a podle zjištěných informací se pak upravuje výkon služby, obchůzek apod. Více informací <http://www.policie.cz/clanek/sprava-stredoceskeho-kraje-odkazy-akce-a-projekty-vyzkum-verejneho-mineni-2012.aspx> .

Spolupracujeme také s obcemi, které se v případě navýšení nějaké trestné činnosti na jejich území s námi spojí nebo my s nimi, zpracováváme statistiku, domlouváme se na dalších opatřeních vedoucích ke zvyšování bezpečnosti v dané lokalitě.

### **Popis financování prevence kriminality**

Každoročně tisk materiálů s preventivní tematikou v Tiskárně MV na základě vlastních požadavků. Dotace na projekty jsou získávány především z Městských programů prevence kriminality – (dovybavení výslechové místnosti SKPV, financování projektu pro MŠ, zakoupení GPS pro SKPV, spolupřádání výtvarné a fotografické soutěže, odměnění dívky, která zasáhla při dopravní nehodě, financování preventivních a prezentačních akcí a výroba letáků). Jedná se řádově o desítky tisíc korun. Dále to jsou dotace od Krajského úřadu Středočeského kraje na pořádání prezentačních akcí pro širokou veřejnost. V některých případech se zapojily i komerční subjekty, se kterými jako Policie ČR spolupracujeme.

Projekt „E-bezpečí“ byl financován OPK MV

### **Priority u preventivních aktivit**

1. Nejvíce se zaměřujeme na práci s mládeží, jedná se o přednáškovou činnost a besedy. Jde převážně o primární prevenci. V některých případech se jedná o sekundární prevenci, kdy se škola na nás obrátí s prosbou o pomoc, např. při zjištění šikany, nebo krádeží, či drog mezi žáky. Důležitou součástí preventivního působení jsou kontaktní kampaně pro seniory (krádeže, podvody na seniorech).
2. Na dalším místě je analyticko-statistická činnost.
3. Dále prezentace preventivní činnosti či preventivními články.
4. V této části je také vhodné zmínit, že náplň naší práce není jen preventivní působení, ale také poskytování informačního servisu pro místní a republiková média.

### **Konkrétní preventivní aktivity**

V rámci spolupráce s Magistrátem města Kladna jsou realizovány čtyři projekty prevence kriminality, které magistrát „sponzoroval“. Jedná se o projekt pro děti mateřských škol „Děti v silničním provozu“, Výtvarná soutěž pro žáky základních škol, Fotografická soutěž pro seniory města Kladna a Dovybavení výslechové místnosti.

Projekt „Zabezpečení jízdních kol“ ve spolupráci s MěP Kutná Hora, Projekt „Možnosti“ ve spolupráci s Probační a Mediační službou, Lokální partnerství (Vít Lesák) – resocializace romských a sociálně znevýhodněných osob.

vlastní preventivní akce „Slunce na cestách“- obdoba Jezdíme s úsměvem – Příbram.

Aktivity PIS a ostatních služeb: Od roku 2003 spolupráce s dopravním inspektorátem a leteckou službou – rozsáhlá dopravně bezpečnostní opatření na rizikových komunikacích. V letošním roce jsme se navíc zaměřili na cyklisty. Společně s dopravními policisty byly připraveny a zrealizovány projekty Děti a mládež na jízdním kole a Cyklistické desatero.

Projekt nebezpečné návštěvy běží od roku 2007 – distribuce preventivních materiálů do poštovních schránek a na veřejné informační tabule, či vývěskové nástěnky a setkání s občany, které pořádáme ve spolupráci s obcemi, či městskými úřady.

Ochrana rekreačních objektů – od roku 1999 – projekt ve spolupráci s leteckou službou.

Preventivně informační skupiny vykonávají řadu aktivit, jejichž cílem je informování o aktuální bezpečnostní situaci. V oblasti prevence je kladen důraz zejména na nejčastější páchané formy trestné činnosti jako jsou - vloupání do vozidel, kapesní krádeže v OD, vloupání do rekreačních objektů, nehodovost, podávání

alkoholických nápojů nezletilým a mladistvým, alkohol za volantem, dodržování rychlosti, podvody na seniorech.

- Auto není trezor
- Kapsáři
- Nebezpečný věk
- Senior za volantem
- Ukázky vozového parku a techniky
- Když řídím piju nealko-pivo
- Spolu s DI – akce zaměřené na bezpečnost pásy, zádržné systémy a rychlou jízdu.
- Zebra se za Tebe nerozhledne
- Spolu s OOP - Kontrola rekreačních objektů
- Spolu s OOP - Kontrola restauračních zařízení – mládež a alkohol a jiné NL
- Spolu s SKPV- kontroly bazarů, zastaváren a sběren druhotných surovin

Kamerové systémy jsou v jednotlivých městech v rámci programu partnerství postupně rozšiřovány o další body.

Měřiče rychlosti byly v minulosti v rámci programů prevence instalovány v několika obcích, další obce si je pořizují samy.

Poradenské akce týkající se informování veřejnosti o ochraně zdraví, majetku a vlastní bezpečnosti probíhaly zejména v rámci výstav na Výstavišti v Lysé nad Labem, a to v rámci výstav, kterých se PIS ve spolupráci s dalšími organizačními články Policie ČR zúčastnila (Regiony Střední Čechy, Čtyři dny se záchranáři a Kola). Preventivně informační skupina každoročně připravuje preventivní stánek nejen k prezentaci činnosti Policie ČR, ale zejména s prevenční tematikou zaměřenou dle příslušných věkových kategorií (děti, mladiství, dospělí, senioři).

Pravidelně je dvakrát ročně organizována akce Daruj krev s PČR Beroun.

- spolupráce s Probační a Mediační službou na projektu „STOP Dluhy“(2012)
- spolupráce s MěP Kutná Hora na projektu:“Asistent prevence kriminality“(2012)

Tyto preventivní aktivity jsou realizovány za celé období požadovaných tří let.

### **Početní znázornění aktivit**

2010

přednášky na základních školách I. stupeň – 540  
přednášky na základních školách II. stupeň – 320  
přednášky v mateřských školách – 128  
přednáška na SŠ, SOU – 85  
beseda se seniory – 60  
prezentační akce – 37

2011

přednášky na základních školách I. stupeň – 585  
přednášky na základních školách II. stupeň – 294  
přednášky v mateřských školách – 130  
přednáška na SŠ, SOU – 70  
beseda se seniory – 54  
prezentační akce – 39

2012

přednášky na základních školách I. stupeň – 562  
přednášky na základních školách II. stupeň – 184

přednášky v mateřských školách – 117  
přednáška SŠ, SOU - 76  
beseda se seniory – 68  
prezentační akce – 54

akce v dopravě „zebra se za tebe nerozhledne“ a preventivní celorepublikový projekt „obezřetnost se vyplácí“ byly zaslány na PP samostatně.

### **Popis fungování preventivního působení ve spolupráci s ostatními službami policie:**

PIO intenzivně spolupracuje se všemi složkami policie.

#### **Služba dopravní policie**

- preventivně kontrolní akce restauračních a zábavných zařízení, zaměřené na dodržování zákazu podávání alkoholických nápojů osobám mladších 18-ti let,
- preventivně dopravní akce – alkohol, dodržování stanovených rychlostí, chování řidičů na železničních přejezdech, bezpečné chování chodce na přechodu pro chodce a v silničním provozu
- účast na celorepublikových preventivních dopravních akcích „Zebra se za tebe nerozhledne“, „Jezdíme s úsměvem“, „Řídím, piju nealkoholické pivo“
- účast na prezentačních akcích, preventivních besedách.

#### **Služba pořádkové policie**

- preventivně pátrací akce v rekreačních oblastech,
- preventivně pátrací akce v obchodních zónách v průběhu celého roku, zejména v období velikonočních a vánočních svátků („Auto není trezor“, „Obezřetnost se vyplácí“, „Skrytá nebezpečí nákupních zón“),
- účast na prezentačních akcích, preventivních besedách,
- preventivně kontrolní akce restauračních a zábavných zařízení, zaměřené na dodržování zákazu podávání alkoholických nápojů osobám mladších 18-ti let,
- preventivně dopravní akce – alkohol, dodržování stanovených rychlostí, chování řidičů na železničních přejezdech, bezpečné chování chodce na přechodu pro chodce a v silničním provozu a účast na celorepublikových preventivních dopravních akcích „Zebra se za tebe nerozhledne“, „Jezdíme s úsměvem“, „Jablko a citrón“, „Řídím, piju nealkoholické pivo“.

#### **Služba kriminální policie a vyšetřování**

- preventivně kontrolní akce v chatových oblastech, zajištění rekreačních objektů
- pátrání po motorových vozidlech, zajištění motorových vozidel,
- preventivní působení v nákupních centrech
- preventivní besedy, zejména v oblasti toxikomanie a setkání s veřejností

### **Systém vzdělávání**

Sledujeme nabídku kurzů od Policejní akademie. Dále využíváme nabízených kurzů od jednotlivých měst v rámci kraje (Příbram, Kladno, Mělník). Jaké jsou moderní trendy preventivní práce, zjišťujeme v policejních periodikách a také vyhledáváme informace prostřednictvím internetu. Informace získáváme i od jiných subjektů, např. K-centrum (drogy), Besip (doprava), Tilius (sebeobrana, extrémismus).

### **Zájem o spolupráci**

Nejvíce spolupracujeme s okresními městy jednotlivých ÚO. Především jednáme s manažery prevence kriminality a s městskými policiemi. Zájem o spolupráci je ze strany Besipu a Probační a Mediační služby. Zájem o účast policistů z různých služeb a zařazení na preventivních aktivitách má v posledních letech vzrůstající tendenci. Zájem o účast mají nejen jednotlivá města, školy, ale také kluby důchodců, či zdravotně postižených.

Zvýšený zájem o naše služby v posledních letech je spojen zejména s tím, že jsme „zdarma“, což je velmi často využíváno na konci školního roku, kdy se ozve nejvíce škol a chtějí „besedu“. Nahrazujeme tak například neziskové společnosti, které na poli prevence působí, ale jedná se o placené služby. Omezený rozpočet škol i subjektů ze sociální sféry je nutí hledat levnější alternativu, než placené služby.

### **Zpětná vazba**

Dlouholetá spolupráce s určitým školským zařízením, nebo městem a organizací poskytuje i dobrou zpětnou vazbu. Nejmatatelnějším výsledkem zpětné vazby je děkovný dopis, který to, či ono zařízení zašle. To však není to nejdůležitější. Zpětnou vazbu neposkytují organizace, ale samotní učitelé, ředitelé, či zastupitelé, nebo starostové. Dobrým ukazatelem spokojenosti a užitečnosti naší práce je každoroční žádost o další spolupráci, či její rozvinutí. V neposlední řadě také poskytování finančních prostředků na preventivní aktivity.

## Probační a mediační služba ve Středočeském kraji

Probační a mediační služba usiluje o zprostředkování účinného a společensky prospěšného řešení konfliktů spojených s trestnou činností a současně organizuje a zajišťuje efektivní a důstojný výkon alternativních trestů a opatření s důrazem na zájmy poškozených, ochranu komunity a prevenci kriminality. Probační služba působí v přípravném i vykonávacím řízení.

V rámci PMS ČR je ve Středočeském kraji v sídelních městech Okresních soudu zřízeno 12 středisek PMS ČR.

V roce 2012 byl celkový nápad všech 12 středisek PMS Středočeského kraje **3 494 případů**, tzn. došlo k navýšení o 422 (tj. 12% agendy) případů oproti roku 2011 a o 729 (cca 20 %) případů oproti roku 2010. Z toho nápadu pak střediska evidovala **216 případů mládeže**, tj. 6 % agendy.

### **I. Přípravné řízení a řízení před soudem – mediační činnosti a činnosti zaměřené na přípravu uložení alternativních trestů a dalších opatření**

Celkový počet případů v této fázi byl **1127**, tj. 32 % agendy kraje. Jsou to případy, které zahrnují práci s pachateli a také oběťmi TČ různé délky a intenzity. V roce 2011 bylo zaevidováno ve Středočeském kraji celkem **861** případů v přípravném řízení, tj. 28 % z celkového nápadu v roce 2011.

Za rok 2012 bylo v této fázi trestního řízení realizováno dohromady **74** mediací.

V souvislosti s novým trestním zákoníkem a novelami v trestním řádu se v kraji částečně zvýšil podíl práce PMS v přípravném řízení. I nadále však v kraji přetrvává u soudců a státních zástupců tradiční způsob ukládání trestů, přestože v mnoha případech mají od středisek připraveny podklady pro odklon v trestním řízení nebo alternativní trest. V mnoha případech, a to zejména u mládeže, se pak zcela vytrácí výchovný a motivační prvek.

### **II. Vykonávací řízení - Probační činnosti**

Ve vykonávacím řízení PMS Středočeského kraje evidovala celkem **2 367** nových případů tj. 68 % z celkového nápadu.

„Podmíněné odsouzení s dohledem probačního úředníka“: Tato probační agenda ve Středočeském kraji v roce 2012 výrazně narostla. V roce 2012 evidujeme v rámci Středočeského kraje **912** nových případů, (z toho dospělí 888, mladiství 24). Znamená to relativně vysoký nárůst případů, a to o více než 20 %.

„Podmíněné propuštění s dohledem probačního úředníka“: V minulém roce bylo vypracováno celkem **102** stanovisek k podmíněnému propouštění v součinnosti s věznicemi. Střediska měla na starosti celkem **194** nových případů podmíněného propuštění. Další případy PPD pokračují v rámci uložené zkušební doby z minulých let.

„TREST DOMÁCIHO VĚZENÍ“: K 31.12.2012 BYLO VE STŘEDOČESKÉM KRAJI ULOŽENO CELKEM **95** TRESTŮ DOMÁCIHO VĚZENÍ, Z TOHO JIŽ BYLO **86** TRESTŮ NAŘÍZENO; CELKEM, 32 PŘÍPADŮ, BYLO AKTUÁLNĚ „VE VÝKONU“ A U 6 PŘÍPADŮ DOŠLO K PŘÍMÉ PŘEMĚNĚ NA TREST ODNĚTÍ SVOBODY V DŮSLEDKU ZMAŘENÍ JEHO VÝKONU. OD LEDNA 2010 JIŽ BYLO MIMO JINÉ ZPRACOVÁNO CELKEM **196** ZPRÁV V RÁMCI PŘEDBĚŽNÉHO ŠETŘENÍ PŘED ULOŽENÍM TDV.

„Trest obecně prospěšných prací“: V roce 2012 bylo v kraji uloženo celkem **922** nových případů trestu OPP a vypracovala celkem **468** stanovisek k uložení trestu obecně prospěšných prací, což znamená výrazný nárůst o cca 30% oproti roku 2011. Pokles ukládaných trestů OPP oproti roku 2010 je zčásti vyvážen zvýšeným počtem uložených podmíněných odsouzení s dohledem. V roce 2012 však počet uložených TOPP vzrůstá (o 130 případů) oproti roku 2011.

„Trest zákazu vstupu na sportovní, kulturní a jiné společenské akce“: V roce 2012 došlo k nárůstu těchto trestů oproti roku 2011. Celkem bylo uloženo **13** trestů.

### **III. Oběti trestné činnosti**

Napříč všemi agendami v trestním řízení se v určité míře prolíná práce PMS s oběťmi trestných činů a to na základě nově přijatého zákona č. 45/2013 Sb. PMS navíc realizuje specifické projekty pro oběti trestné činnosti. V rámci komunitárního programu Criminal Justice PMS realizovala například projekt „Restorativní justice – podpora a poradenství obětí trestných činů“, a to v partnerství s Asociací občanských poraden.

V rámci středisek Mladá Boleslav + Kutná Hora byla vytvořena poradenská místa, kde vyškolené pracovníce – poradkyně středisek PMS ČR - poskytovaly bezplatné služby obětem trestných činů. V rámci své činnosti spolupracovaly s Občanskou poradnou Nymburk.

V letošním roce budou poradny pro oběti trestných činů v Mladé Boleslavi + Kutné Hoře pokračovat v navazujícím projektu s názvem „Proč zrovna já“.

Další střediska budou od roku 2013 zapojena do projektů PMS ČR: **Křehká šance** (Příbram + Praha – západ), **Na správnou cestu** (Beroun), **Kognitivně behaviorální programy - Program pro řidiče** (Mladá Boleslav).

<b>Středisko</b>	<b>Počet celkově zaevidovaných PM spisů rok 2010</b>	<b>Počet celkově zaevidovaných PM spisů rok 2011</b>	<b>Počet celkově zaevidovaných PM spisů rok 2012</b>	<b>Počet celkově zaevidovaných spisů v ZRK ( bez předjednání S OPP, S OPP, S OLD..) rok 2010</b>	<b>Počet celkově zaevidovaných spisů v ZRK ( bez předjednání S OPP, S OPP, S OLD..) rok 2011</b>	<b>Počet celkově zaevidovaných spisů v ZRK ( bez předjednání S OPP, S OPP, S OLD..) rok 2012</b>
<b>Kolín</b>	285	286	332	40	68	37
<b>Nymburk</b>	253	251	278	29	49	40
<b>Benešov</b>	280	218	236	49	52	48
<b>Beroun</b>	232	253	266	35	62	46
<b>Kladno</b>	350	353	433	29	22	20
<b>K. Hora</b>	163	172	215	28	46	35
<b>Příbram</b>	372	363	359	72	48	22
<b>Mělník</b>	239	328	285	8	26	20
<b>MBoleslav</b>	287	285	350	58	39	25
<b>Praha - Z</b>	139	126	240	9	13	18
<b>Praha -V</b>	269	260	298	16	15	10
<b>Rakovník</b>	120	173	198	19	51	28
<b>Celkem kraj</b>	<b>2761</b>	<b>3068</b>	<b>3490</b>	<b>392</b>	<b>491</b>	<b>349</b>
<b>Středisko</b>	<b>Počet zaevidovaných případů probace rok 2010</b>	<b>Počet zaevidovaných případů probace rok 2011</b>	<b>Počet zaevidovaných případů probace rok 2012</b>	<b>Počet zaevidovaných případů OPP rok 2010</b>	<b>Počet zaevidovaných případů OPP rok 2011</b>	<b>Počet zaevidovaných případů OPP rok 2012</b>
<b>Kolín</b>	125	138	129	88	41	65
<b>Nymburk</b>	55	67	57	68	68	65
<b>Benešov</b>	48	93	70	89	47	63
<b>Beroun</b>	36	45	40	88	61	71
<b>Kladno</b>	92	124	146	144	115	138
<b>K. Hora</b>	48	63	73	53	30	43
<b>Příbram</b>	86	86	83	136	124	118
<b>Mělník</b>	102	202	164	76	60	43
<b>MBoleslav</b>	66	105	91	133	96	139
<b>Praha - Z</b>	48	70	100	58	31	50
<b>Praha -V</b>	114	140	153	98	87	8989
<b>Rakovník</b>	27	33	76	31	32	38
<b>Celkem kraj</b>	<b>847</b>	<b>1163</b>	<b>1182</b>	<b>1062</b>	<b>792</b>	<b>922</b>
<b>Středisko</b>	<b>Počet zaevidovaných případů mládeže rok 2010</b>	<b>Počet zaevidovaných případů mládeže rok 2011</b>	<b>Počet zaevidovaných případů mládeže rok 2012</b>	<b>Počet oslovených poškozených v rámci probace rok 2010</b>	<b>Počet oslovených poškozených v rámci probace rok 2011</b>	<b>Počet oslovených poškozených v rámci probace rok 2012</b>
<b>Kolín</b>	6	6	33		227	62
<b>Nymburk</b>	23	3	26		11	10
<b>Benešov</b>	10	8	29		222	35
<b>Beroun</b>	9	3	21		28	22
<b>Kladno</b>	14	1	19		55	29
<b>K. Hora</b>	13	0	7		40	58
<b>Příbram</b>	12	6	14		81	47
<b>Mělník</b>	19	4	16		93	82
<b>MBoleslav</b>	9	4	18		64	86
<b>Praha - Z</b>	10	1	14		41	94
<b>Praha -V</b>	8	3	10		124	68
<b>Rakovník</b>	10	12	16		139	16
<b>Celkem kraj</b>	<b>143</b>	<b>51</b>	<b>223</b>	<b>Nesledováno</b>	<b>1125</b>	<b>609</b>

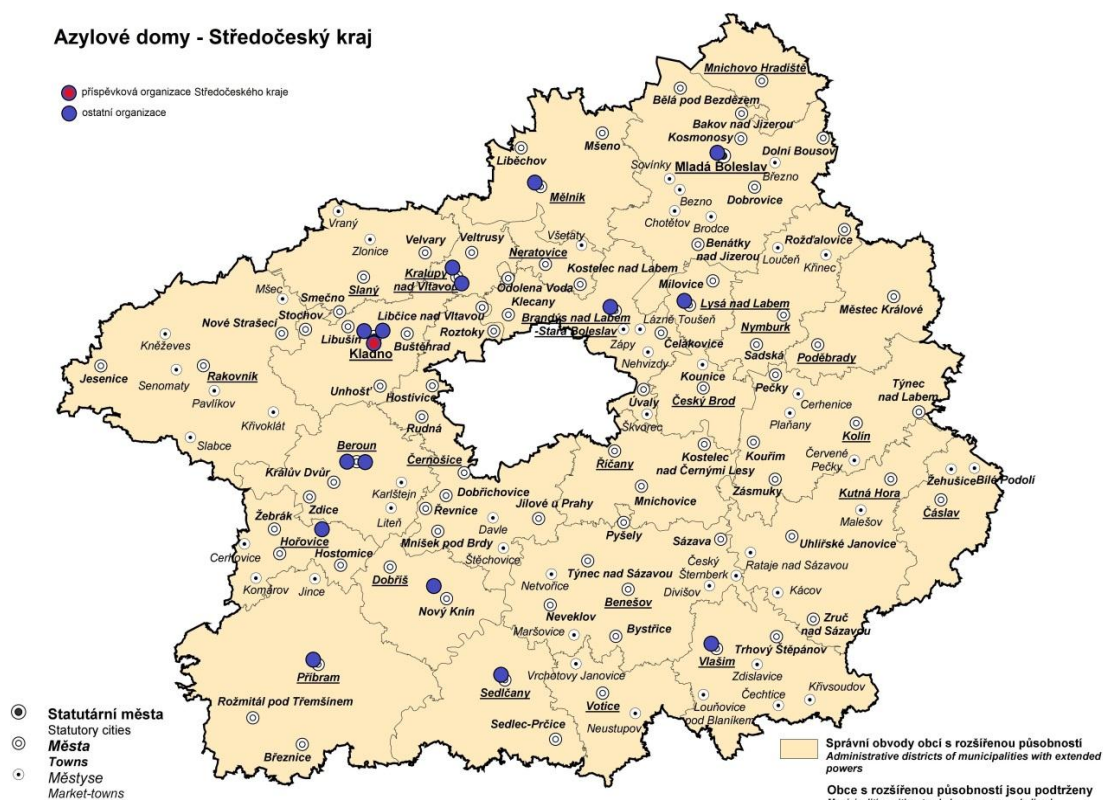


<b>Středisko</b>	Počet PM spisů od 1.1.2012 – 31.12.2012	Počet PMS spisů mládeže ( 0 – 18) od 1.1.2012 – 31.12.2012.	Počet NVD od 1.1.2012 – 31.12.2012	Počet stanovisek PPD od 1.1.2012 – 31.12.2012	Počet případů PPD od 1.1.2012 – 31.12.2012	Počet POD – dospělí od 1.1.2012 – 31.12.2012
<b>Kolín</b>	332	33	3	0	21	108
<b>Kladno</b>	433	19	5	29	33	108
<b>Praha - Z</b>	240	14	7	6	25	68
<b>Beroun</b>	266	21	4	0	9	27
<b>K.Hora</b>	215	7	0	0	13	60
<b>Příbram</b>	359	14	5	28	16	62
<b>Mělník</b>	285	16	15	0	9	140
<b>Benešov</b>	236	29	1	0	15	54
<b>M.Boleslav</b>	350	18	2	0	14	75
<b>Praha V</b>	298	10	5	0	17	131
<b>Rakovník</b>	198	16	3	19	31	42
<b>Nymburk</b>	278	26	4	14	16	41
<b>celkem</b>	<b>3490</b>	<b>223</b>	<b>54</b>	<b>96</b>	<b>219</b>	<b>916</b>
Počet návštěv u klientů v rámci probace ( bez TDV) od 1.1.2012 – 31.12.2012	Počet poškozen. / obětí v rámci probace od 1.1.2012 – 31.12.2012	Počet případů OLD od 1.1.2012 – 31.12.2012.	Počet TZV od 1.1.2012 – 31.12.2012	Počet případů sex. trestné činnosti 1.1.2012 – 31.12.2012	Počet v ROČ od 1.1.2012 – 31.12.2012	Počet testovaných klientů ( alkohol + drogy 1.1.2012 – 31.12.2012
168	62	0	0	1	825	97
43	29	1	0	2	305	25
56	94	0	1	1	146	11
49	22	0	0	0	80	22
61	58	0	0	0	251	18
31	47	0	1	3	182	26
35	82	0	0	3	113	22
47	35	0	0	0	112	26
75	86	0	2	2	353	18
73	68	0	1	1	117	108
34	16	0	0	7	125	26
8	10	0	1	7	495	12
<b>680</b>	<b>609</b>	<b>1</b>	<b>6</b>	<b>26</b>	<b>3104</b>	<b>411</b>

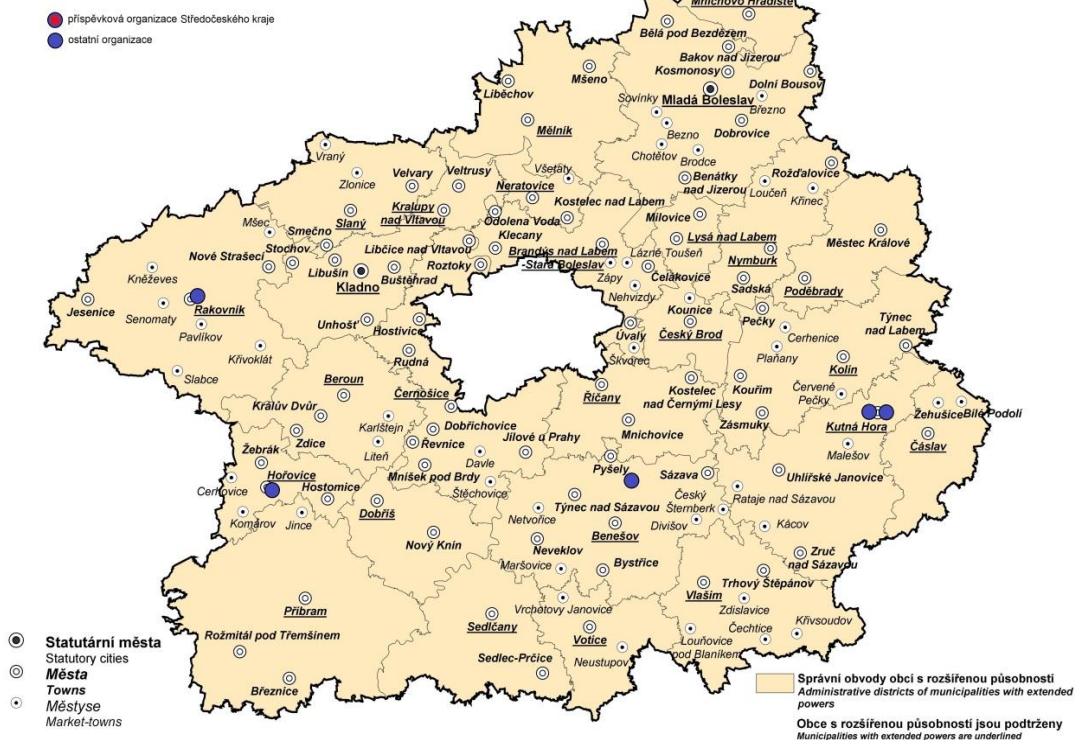
## MAPY SLUŽEB SOCIÁLNÍ PREVENCE

Podrobný Adresář sociálních služeb ve Středočeském kraji obsahující základní informace o sociálních službách registrovaných podle zákona č. 108/2006 Sb., o sociálních službách, ve znění pozdějších předpisů, které jsou poskytovány na území Středočeského kraje (služby registrované ve SK, služby se sídlem ve SK a služby s rozšířenou působností pro SK) je k dispozici na webových stránkách Středočeského kraje (adresář je aktualizovaný k 1. listopadu 2013):

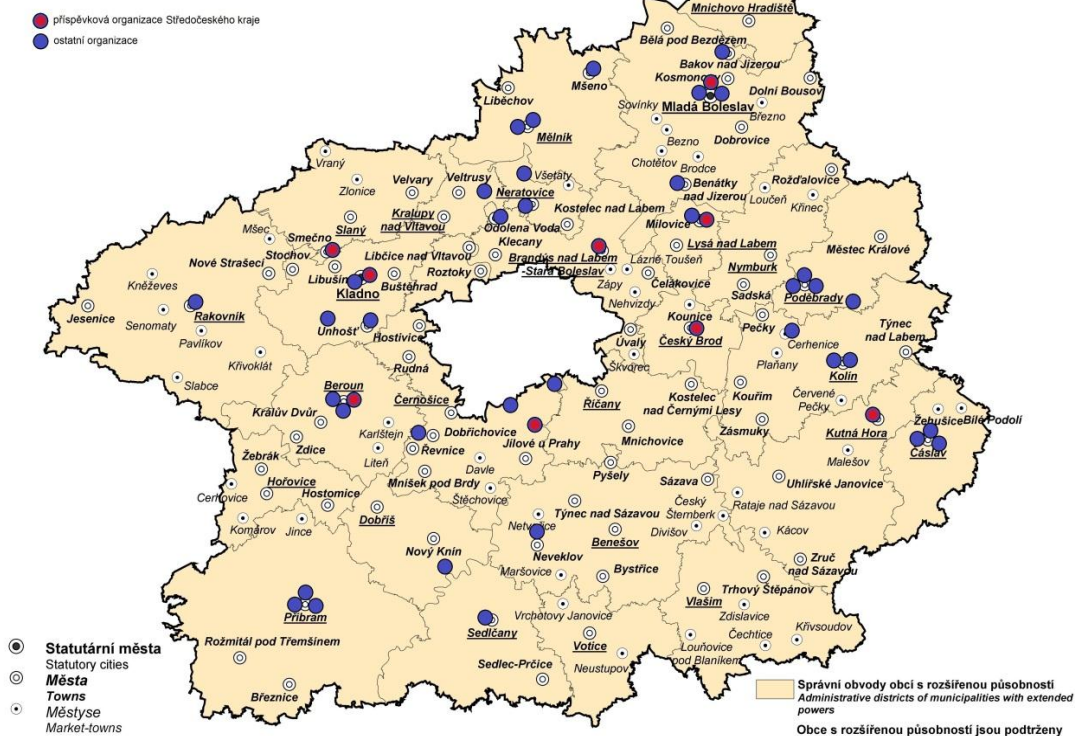
<http://www.kr-stredocesky.cz/portal/odbory/socialni-oblast/seznam-poskytovatelu-socialnich-sluzeb-ve-SK/adresar-socialnich-sluzeb-ve-Stredoceskem-kraji/>



## Centra denních služeb - Středočeský kraj

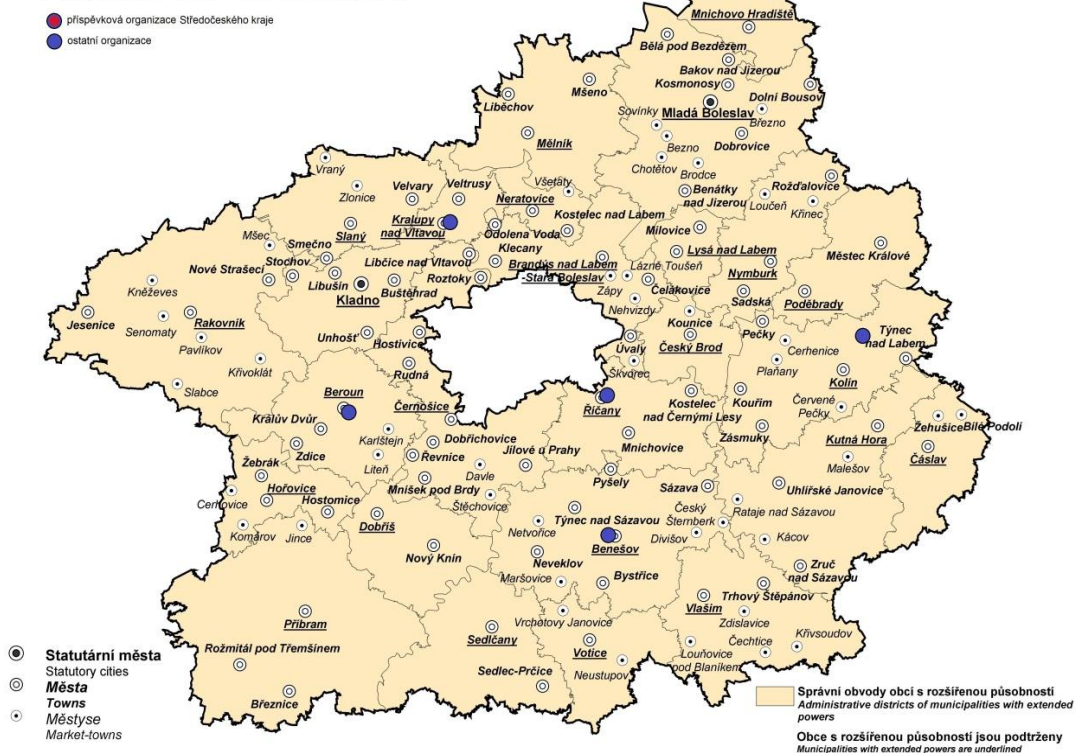


## Denní stacionáře - Středočeský kraj

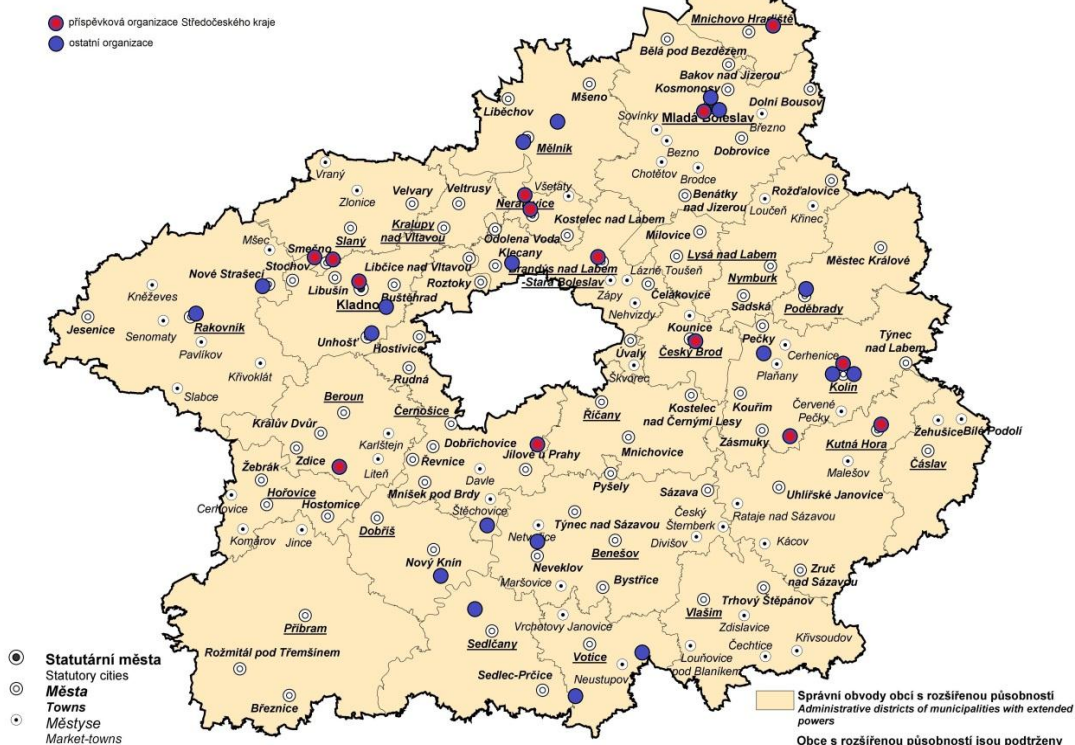




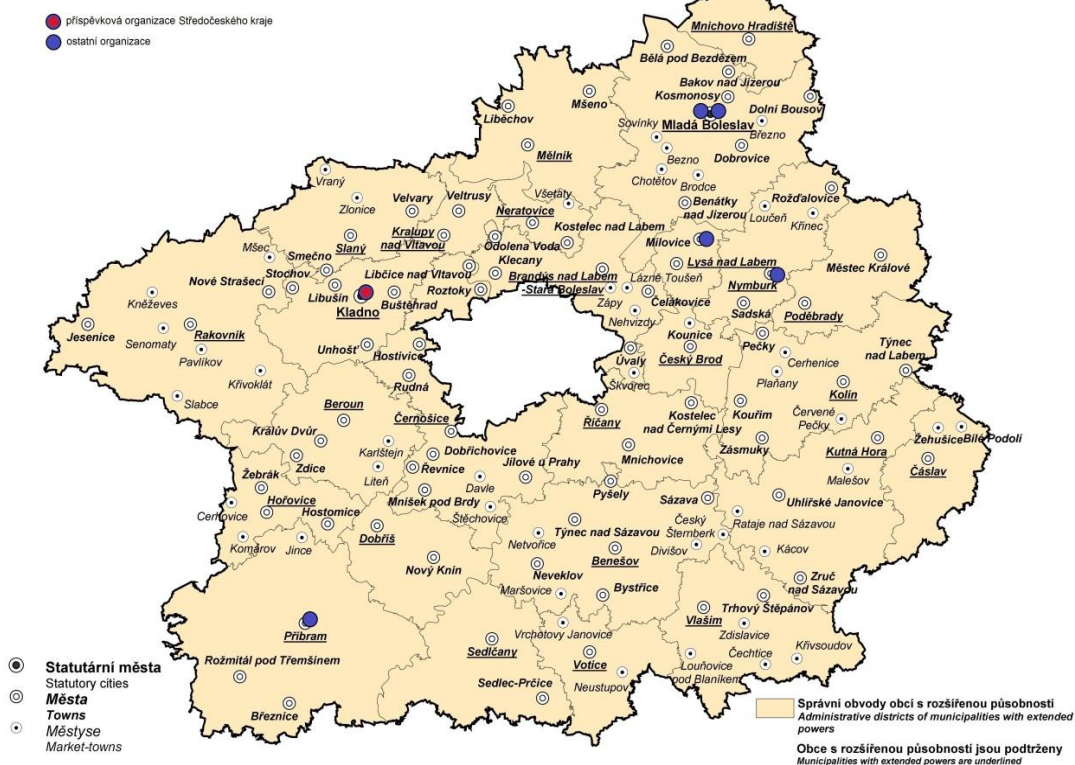
## Domy na půl cesty - Středočeský kraj



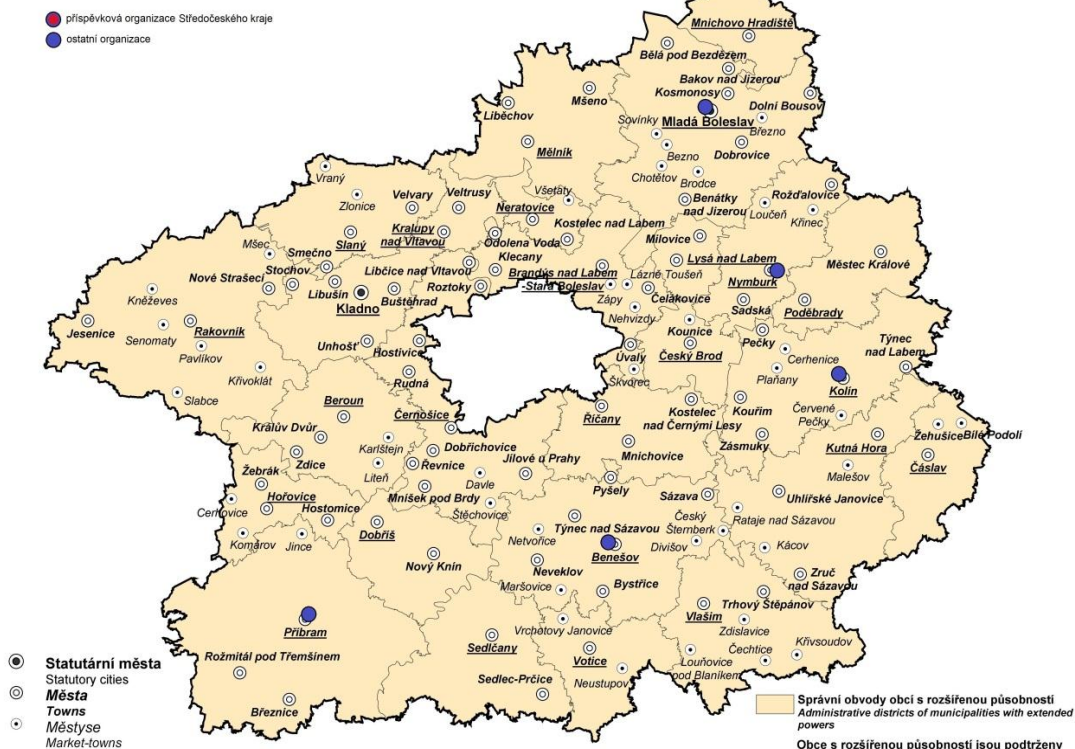
## Chráněné bydlení - Středočeský kraj



## Intervenční centra - Středočeský kraj

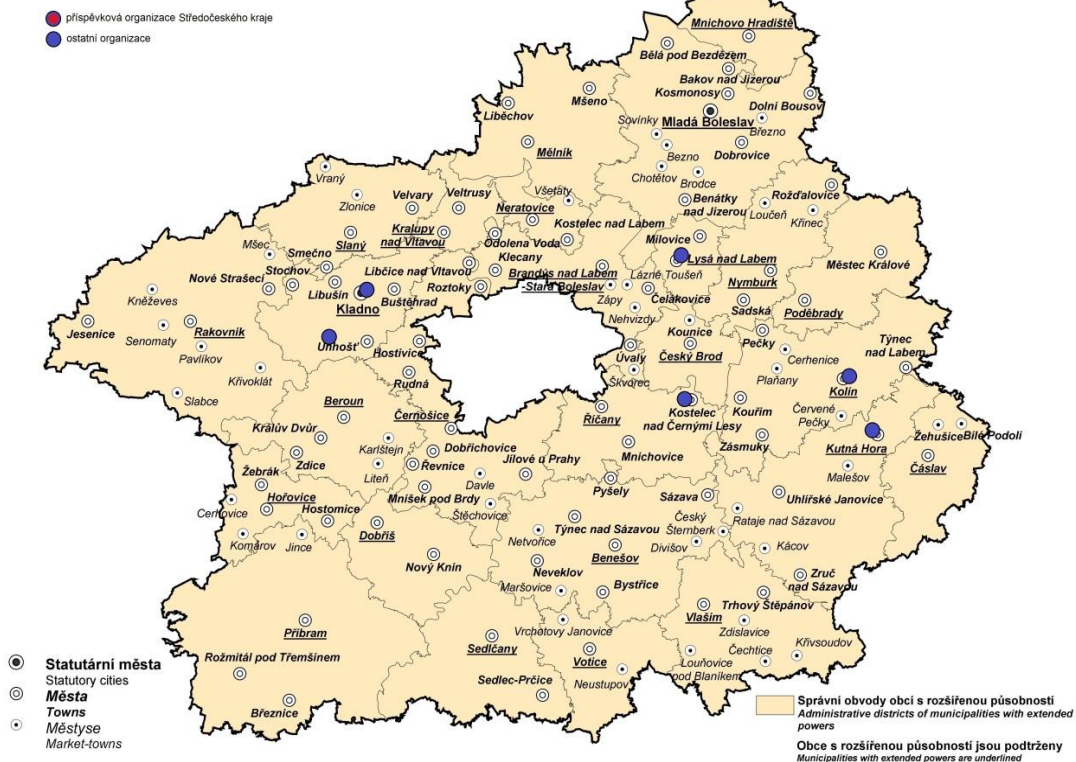


## Kontaktní centra - Středočeský kraj





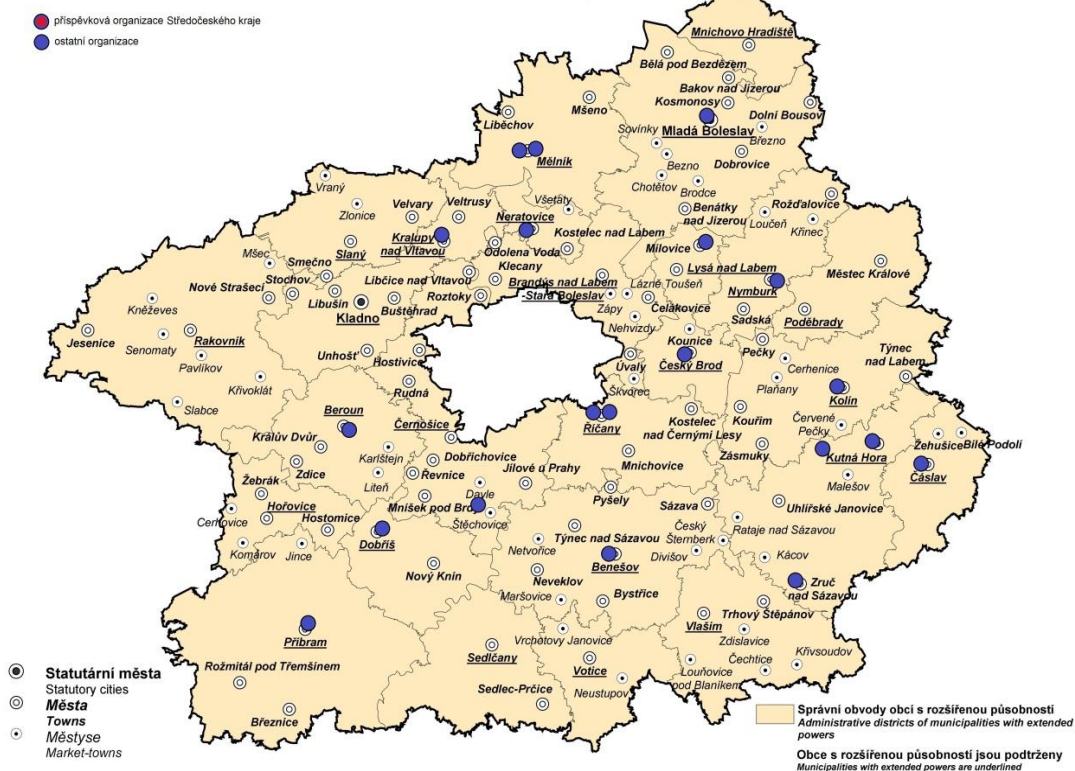
## Krizová pomoc - Středočeský kraj



## Nízkoprahová denní centra - Středočeský kraj



## Nízkoprahová zařízení pro děti a mládež - Středočeský kraj

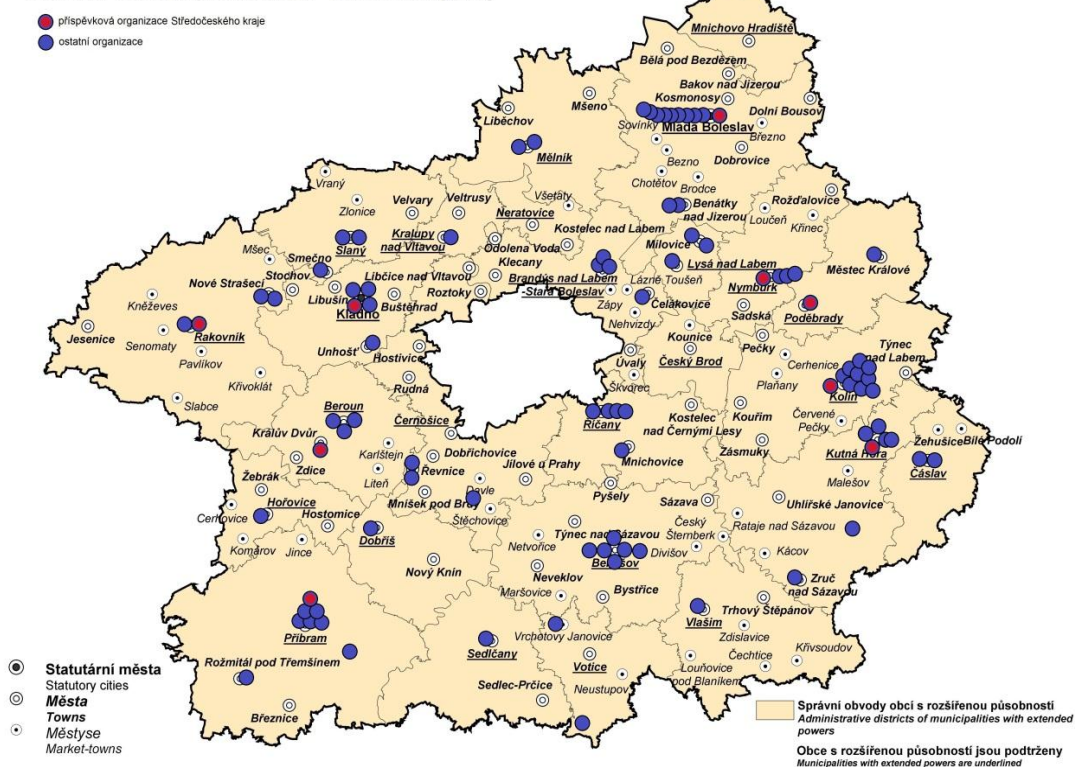


## Noclehárny - Středočeský kraj

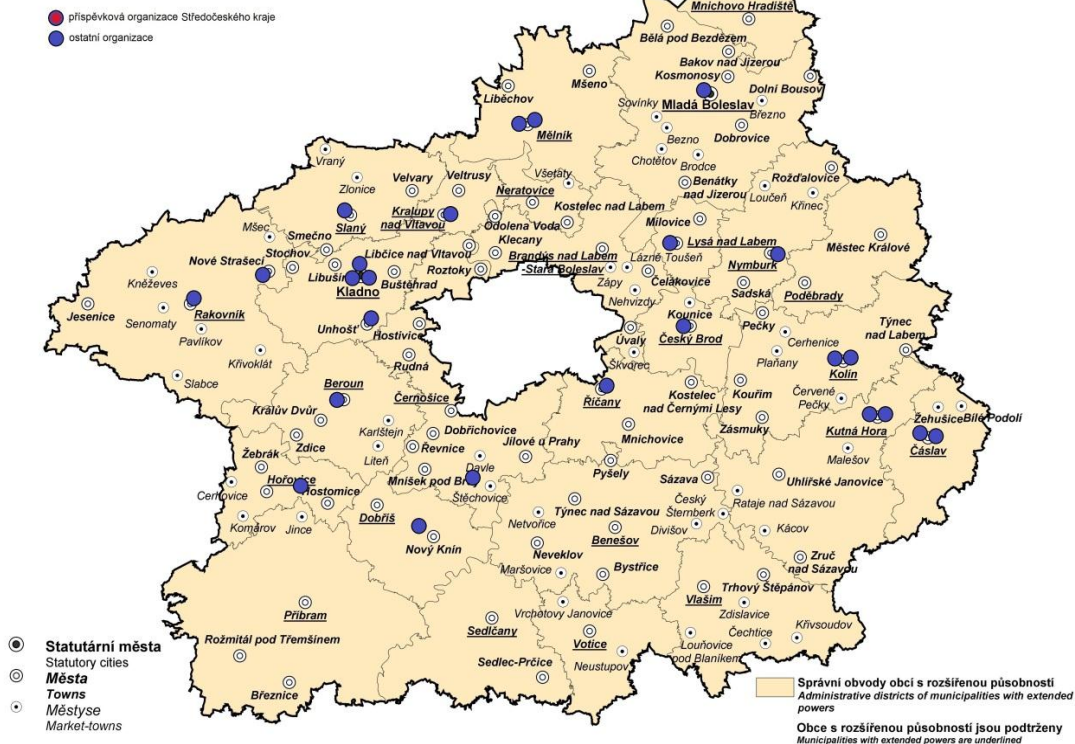




## Odborné sociální poradenství - Středočeský kraj



## Sociálně aktivizační služby pro rodiny s dětmi - Středočeský kraj

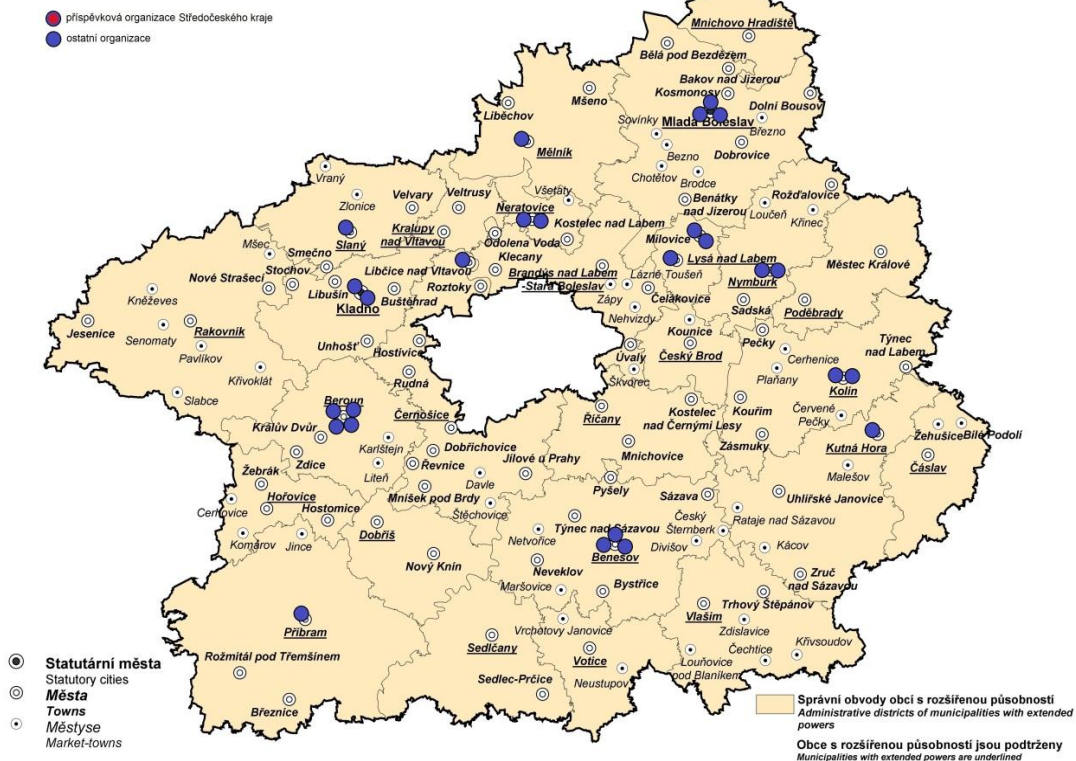




## Telefonická krizová pomoc - Středočeský kraj



## Terénní programy - Středočeský kraj



## **Prevence kriminality na úrovni obcí**

Obce Středočeského kraje byly dotázány k níže uvedeným tématům

- 1) Funguje ve vaší obci (ORP) Systém včasné intervence?
- 2) Máte v obci subjekty poskytující pomoc obětem trestné činnosti? Jaké?
- 3) Jaké preventivní aktivity realizuje Vaše obecní resp. městská policie (např. primární prevence ve školách, besedy s občany, vydávání preventivně-informačních tiskovin...)
- 4) Informace k MKDS (např. od kdy máte vybudován kamerový systém, kolik máte kamerových bodů, kdo spravuje kamerový systém.....)
- 5) Uveďte informace k nestátním a neziskovým organizacím, které u Vás působí v oblasti sociální prevence (práce s rizikovou skupinou dětí a mládeže, práce s osobami ohroženými sociálním vyloučením či sociálně vyloučenými osobami, práce s recidivisty apod..)
- 6) Kolik obec od roku 1996 do roku 2012 realizovala finančně podpořených projektů prevence kriminality z Programu prevence kriminality MV ČR. Prosím uveďte také celkovou částku, kterou jste obdrželi z těchto dotací v letech 1996 až 2012
- 7) Uveďte další aktivity v oblasti prevence kriminality v obci, které považujete za významné.

### **Benešov**

- 1) Nefunguje
- 2) Přímo v obci nemáme žádné.
- 3) Městská policie provádí primární prevence ve školách, besedy s občany, v rámci projektu Ajax se účastní jednotlivých akcí.
- 4) Máme MKDS, jeho výstavba byla započata v roce 2008, počet kamer je devět, správa MKDS – Městská policie Benešov, obsluhu provádí vždy jedna z 2 operátorek v pracovní době, v mimopracovní dobu velitelé jednotlivých směn
- 5) práce s rizikovou skupinou dětí a mládeže – Nizkoprahové zařízení pro děti a mládež - Magdaléna o.p.s, a s osobami ohroženými sociálním vyloučením či sociálně vyloučenými osobami – Nizkoprahové denní centrum, Terénní programy, Magdaléna o.p.s, Cerpos (Dům na půl cesty)
- 6) Realizované projekty: 1 projekt MDKS – obdržena částka:260 000Kč (rok 2008)
- 7) 2012 – Vytvoření Plánu prevence kriminality a sestavení pracovní skupiny prevence kriminality  
2013 – Program prevence kriminality města Benešov na rok 2013, podání projektových žádostí do Programu prevence kriminality MV ČR – bez úspěchu, realizace Programu prevence kriminality města Benešov na rok 2013 z vlastních zdrojů (Den prevence, výškolení dluhových poradců, Seminář pro seniory na téma podomní prodej a předváděcí akce a ochrana před nimi, Podpoření 6 dětí na letním táboře – dětí sociálně vyloučené či vyloučením ohrožené a tvorba brožurky, jak se chránit před dluhy)

### **Beroun**

- 1) Ne
- 2) Probační a mediační služba
- 3) Nerealizuje ( až od vzniku pracovní skupiny pro prevenci kriminality spolupracuje na projektech)
- 4) MKDS máme vybudován od r. 2000 ( žádost byla podána v ro. 1999), kamerových bodů je 10 ve městě, 3 body v rpostorách radnice, systém spravuje MěP
- 5) Farní charita Beroun - volnočasové aktivity pro děti, terénní program pro osoby bez přístřeší, Denní centrum; Magdaléna, o.p.s. - terénní program, program primární prevence; Poradna pro občanství/ Občanská a lidská práva - sanace rodin ohrožených, aktivizační činnosti, pomoc s vedením domácnosti, dluhy apod.; Nizkoprahové centrum pro děti a mládež - Klub 21
- 6) Jedná se o cca 16 - 20 projektů ( bohužel k přesnému doložení není možné dohledat dokumentaci)
- 7) Besedy s žáky na školách o soc. sítích, bezdomovectví a rizikovém chování, projekt " Sociální síť - místo k přátelství nebo nebezpečná hra?", sportovní stipendia města Beroun - finanční příspěvky na sportovní volnočasové aktivity dětí z nízkopříjmových rodin, projekty pro bezpečí seniorů,...

### **Čelákovice**

- 1) Tato služba není, spádově řešeno v Hl. m. Praze.
- 2) Tato služba není, spádově řešeno v Hl. m. Praze.
- 3) MP provádí besedy ve školských zařízeních se zaměřením vždy na cílovou věkovou skupinu, provádí se besedy 1x ročně s občany na téma bezpečnost, MP pravidelně přispívá do Zpravodaje města, vždy k problémům, které se ve městě na úseku bezpečnosti vyskytují a informuje o své činnosti.
- 4) Máme 13 kamerových bodů, budován od roku 2002 do současnosti, spravuje jej MP Čelákovice - Operační středisko.

5) Ve městě působí o.s. Semiramis - primární program na úseku snižování rizik spojených s užíváním drog a snížení počtu jejich uživatelů.

Občanská poradna Nymburk-oblast osobních financí (osobní bankrot), rodinné a mezilidské vztahy, sféra trestního práva.

6) dle podkladů FaP . 2 189 000,-Kč

7) Ve městě je MP s nepřetržitou službou a kamerovým systémem, pracuje zde Bezpečnostní komise, probíhají pravidelné schůze a dává podněty Radě města v oblasti bezpečnosti, město má podepsanou Koordinační dohodu s Policií ČR o spolupráci na úseku veřejného pořádku.

### **Dobříš**

1) V naší obci nefunguje Systém včasné intervence.

2) V obci nemáme subjekty poskytující pomoc obětem tr. činnosti.

3) Městská policie Dobříš realizuje přednášky pro seniory, přednášky pro děti ZŠ a MŠ spojené z ukázkou výcviku služebního psa MP Dobříš, praktické semináře pro majitele psů – zde jsou majitelé různých plemen psů seznámeni se základními metodami výchovy psů.

4) MKDS máme vybudovaný od 3/2008; kamerových bodů máme 7; MKDS spravuje Městská policie Dobříš

5) Působení nestátních a neziskových organizací v naší obci: o.s. Nezdí – Proxima Sociále = nízkoprahový klub; TOM 19199 FANTAN – klub Biják = kurzy sebeobrany, nerizikové trávení volného času; Magdaléna, o.p.s – veškeré služby v oblasti závislostí

6) Obec Dobříš dle získaných informací realizovala 7 finančně podpořených projektů prevence kriminality z Programu prevence kriminality MV ČR. Celková částka přitom dosáhla 2.100000,-Kč

7) V Dobříši působí také kurátor pro děti, mládež a dospělé.

### **Kladno**

1) NE

2) Středisko probační a mediační služby v Kladně, JUDr. Petra Marvanová, Mgr. Kateřina Jansová

3) MP Kladno – primární prevence, besedy s občany a seniory

MMK – Oddělení krizového řízení a drogové prevence – primární prevence

4) MKDS je budován od roku 1997, je instalováno 28 kamerových bodů, správcem je MP Kladno.

5) Výčet organizací je nepřehledný, jejich seznam je přístupný zde: <http://www.mestokladno.cz/katalog-poskytovatelu-socialnich-sluzeb-mesta-kladna/ds-31157/archiv=0&p1=2100019752>

6) 77 dotovaných projektů. Do roku 2012 jsme získali 13 952 342,- Kč.

7) Propojili jsme primární prevenci, protidrogovou a prevenci kriminality. Z mého hlediska ucelený soubor služeb a aktivit.

### **Kolín**

1) NE

2) ANO, občanské sdružení Respondeo (dříve tato organizace působila pod názvem Občanská poradna Nymburk – více viz.: <http://www.opnymburk.cz/centrum-pro-pomoc-obetem.html>). Vzhledem k financím jsou však služby dostupné pouze omezeně (10h./týdně).

3) Programy primární prevence pro MŠ a ZŠ, přednášky o bezpečnosti pro seniory, vydávání preventivně-informačních tiskovin.

4) MKDS vybudován v r. 1998, v letech 2012-2014 prochází rozsáhlou rekonstrukcí, kamerových bodů je 23 a MKDS spravuje městská policie v Kolíně.

5) Sociální prevencí na území obce se zabývá především občanské sdružení Prostor, které provozuje tyto sociální a další služby: Nízkoprahové zařízení pro děti a mládež Kolárka, Sociálně aktivizační služby pro rodiny s dětmi a Terénní programy pro osoby sociálně vyloučené, dále Terénní programy a Kontaktní centrum pro uživatele drog a také Programy primární prevence (všeobecná a selektivní prevence s třídními kolektivy především na základních školách). Bližší popis jednotlivých služeb lze najít zde: <http://bezpecnykolín.cz/socialni-prevence> nebo přímo na stránkách o.s. Prostor ([www.os-prostor.cz](http://www.os-prostor.cz)). Vzhledem k ukončení financování služeb z Individuálního projektu bude od prosince 2013 většina služeb omezena v průměru na polovinu svého dosavadního provozu.

6) 63 projektů, dotace ve výši 8 080 500 Kč

7) V rámci Odboru sociálních věcí a zdravotnictví spolupracují pracovníci s Městskou policií na přednáškách pro seniory. Téma jsou zaměřena na bezpečné chování seniorů. V letošním roce jsme z rozpočtu Klubu důchodců nakupovali osobní alarmy. Další akci obdobného rázu plánujeme s MP Kolín na prosinec.

## Kutná Hora

- 1) ano
- 2) Mediační a Probační služba, OSPOD, Charita, Linka Důvěry, PČR
- 3) Primární - prevence besedy na školách zejména I. stupeň, besedy s občany - seniory, projekt ochrana jízdních kol, ukázky policejní práce veřejnosti, vydávání preventivně-informačních tiskovin ke konkrétnímu období (např. vánoční akce - sedm základních rad, jak se nestát obětí kapesních zlodějů, apod.), úzká spolupráce s PMS, Charitou, os. Alternace, Linkou Důvěry, Nadace dítě a kůň a dalšími....
- 4) od r. 1999, 16 bodů, provozuje MP
- 5) Charita, Linka Důvěry, os. Alternace, Nadace dítě a kůň, úzká spolupráce s MP, projekty, výměna informací na poli prevence kriminality ve městě (TČ, přestupky, bezdomevce, rizikové lokality, apod.), zástupci jednotlivých organizací jsou členové pracovní komise prevence kriminality
- 6) Od roku 1999-2013 bylo realizováno v Kutné Hoře celkem 40 projektů s přijatou dotací MV ČR ve výši 7 628 000,- Kč.

## Mělník

- 1) Ano
- 2) Sociálně aktivizační služby města Mělníka – sociální služba psychologická poradna, Probační a mediační služba ČR – středisko Mělník, Linka bezpečí – navázána spolupráce přímo s linkou a propojenost s námi poskytovanými sociálními službami
- 3) Nabídka projektů prevence kriminality Městské policie Mělník. Ucelený systém v MŠ a ZŠ na různá témata obsahuje celkem 11 projektů. V průběhu celého roku městská police pořádá několik jednorázových preventivních akcí. O těchto akcích MP vždy včas informovat všechny školy. Provádí MěP Mělník.
- 4) Od roku 1998, v současné době městský kamerový dohlížecí systém čítá celkem deset kamer, V roce 2012 byla provedena retranslace MKDS, čímž byla propojena MěP a Policie ČR, obě tak využívají MKDS.
- 5) **o.s. Babylon** – zajištění provozu NZDM Kontakt a sociálně aktivizačních služeb, včetně poradenství, **o.s. Lepší život** – zajištění registrovaných probačních programů pro děti a mládež, **o.s. Fokus** – spolupráce při řešení problematiky psychiatricky nemocných osob, včetně chráněných dílen a sociální rehabilitace, **o.s. Zahrada** – chráněné bydlení pro mentálně postižené občany, **Český Červený kříž** – ve spolupráci ČČK a organizační složky města Služby prevence města Mělníka provozujeme sociální šatník pro občany sociálně vyloučené a finančně nedostačivé občany a rodiny, **rodinné centrum Chloumek** – programy pro rodiny s dětmi, rodiče a děti, **rodinné centrum Kašpárek** - programy pro rodiny s dětmi, rodiče a děti
- 6) 69 projektů, 8 320 000,-Kč
- 7) Za velmi významnou považují fungující spolupráci mezi městem, městskou a Policií ČR, školskými zařízeními, sociálními službami a nestátním neziskovým sektorem. V mnoha projektech dochází k propojení těchto organizací, což v důsledku vede ke zrychlení reakce v případě potřeby, neboť je mezi realizátory osobní znalost.

## Mladá Boleslav

- 1) Ve Statutárním městě Mladá Boleslav systém včasné intervence nefunguje z důvodu neochoty jednotlivých aktérů se do této aktivity zapojit.
- 2) Ano ve Statutárním městě Mladá Boleslav máme organizace, které těmto skupinám pomáhají. Jedná se o Probační a mediační službu ČR středisko Mladá Boleslav, Psychiatrická ambulance Clinetrap s.r.o., R- mosty, o.s., Občanská poradna Nymburk, o.s., Linka Důvěry s.o.s. a centrum psychoterapie, Jekhetani Luma – společný svět, o. s.
- 3) Městská policie Mladá Boleslav realizuje celkem 25 různých preventivních programů pro všechny věkové skupiny obyvatelstva města i jeho okolí. Ročně strážníci proškolí mezi 7-8 tisíci občanů města Mladá Boleslav a jejího okolí.  
Mateřské školy - 4 preventivní programy – „Bezpečné chování“, „Bezpečné chování v dopravě“, „Mobilní dopravní hřiště“, „Exkurze u MP“  
Základní školy - 8 preventivních programů – „Bezpečné chování I a II.“, „Základy právního vědomí“, „Nebezpečný internet“, „Stop závislostem!“, „Exkurze u MP“, „Sociálně patologické jevy“, „Listina základních práv a svobod“

Střední školy a učiliště - 4 preventivní programy - „Základy právního vědomí II“, „Nebezpečný internet II.“, „Stop závislostem! II.“, „Sebeobrana“

Senioři: - 6x preventivní programy - „Bezpečné chování na ulici“, „Bezpečné chování v dopravě“, „Jak se ubránit podvodníkům I.“, „Jak se ubránit podvodníkům II.“, „Stop násilí na seniorech!“, „Sedm rad pro seniory“

Občané v produktivním věku - 3 preventivní programy - „Region bezpečného internetu“, „Nebezpečný internet“, „Bezpečí pro všechny“

Dalších 14 pravidelných preventivních aktivit: Pravidelné besedy a presentace s občany a organizacemi například - Akademie 3. Věku, ZO SPCCCH, na téma: „Poslání a úkoly městské policie“, „Systém řízení městské policie“. Spolupráce s dalšími partnery v oblasti prevence kriminality - P ČR - PIS, BESIP, autoškola Adolf Hainz - spolupráce při okresním a krajském kole soutěže mladých cyklistů, Zdravé město - Den bez aut, DDM- Pálení čarodějnic zábavné odpoledne - soutěže se strážníky, předváděcí akce MP, Rozloučení s létem - zábavné odpoledne se strážníky, předváděcí akce MP, Duben měsíc bezpečnosti společná akce MP, autoškoly Adolf Hainz, HZS, ZZS, PČR se zaměřením na dopravní bezpečnost. Soutěže, ukázky vybavení a výuka dopravních předpisů formou her. Pravidelné akce se Škoda auto muzeem, VŠ Škoda auto, zaměřené na dopravní výchovu. Prezentační akce městské policie zaměřené na prevenci kriminality a prevenci dopravní nehodovosti při Rallye Bohemia, při Svatováclavské jízdě veteránů, Staročeském Jarmarku. „Zlatý koníček“(součást poroty), Společné aktivity a výměny informací s partnery PK - Nadační fond nová šance, Linka důvěry, PPP, PMS, Semiramis, Centrum pro integraci cizinců, Intervenční centrum a další ...

4) Statutární město Mladá Boleslav provozuje MKDS od roku 1996. V současné době má k dispozici celkem 42 kamerových bodů. Kamerový systém spravuje Městská policie. Mimo tyto kamerové body městská policie obsluhuje i další kamery montované jako součást stavebních úprav a jejich zajištění na objektech patřících městu (Parkovací domy, výtahy apod).

5) V Mladé Boleslavi funguje celkem 22 nestátních neziskových organizací poskytujících tyto služby. Více informací na [www.kpssmb.cz](http://www.kpssmb.cz)

6) St. Město Mladá Boleslav realizovalo celkem 75 projektů podpořených MVČR částkou 12.345.551 Kč,-

7) V současné době se pro podporu preventivních aktivit obracíme na sponzory. Příkladem mohou uvést z Mladé Boleslavi společnosti Škoda auto a.s., Jaznak, nebo z Prahy Safer internet, které nám pomohly zajistit materiál, který není z dotačních zdrojů MVČR dostupný, ale který je pro realizaci preventivních aktivit Městské policie nezbytně potřebný.

## **Nymburk**

1) Systém včasné intervence v Nymburce nefunguje

2) Subjekty poskytující pomoc obětem trestné činnosti - Probační a mediační služba ČR, Policie ČR, Respondeo / dříve občanská poradna/, Centrum psychologicko-sociálního poradenství Středočeského kraje, středisko Nymburk

3) Městská policie Nymburk dlouhodobě realizuje: besedy na školách - 9. Třídy - začátek trestní odpovědnosti, následné víkendové pobyty pro vybrané žáky - motivační program, soutěže, sebeobrana; prázdninové pobyty a jednodenní akce a soutěže pro děti z dětského domova; přednášky pro seniory - bezpečnost seniorů; příležitostné besedy v mateřských školách a nižších ročnících základní škol; instalace bezpečnostních kolostavů pro občany. V roce 2010 byl pořádán kurz sebeobrany pro záchranáře a ohrožené osoby /Bezpečná pomoc/

4) Dotace na první etapu kamerového systému byla poskytnuta v roce 2000. V současné době má 13 kamerových bodů, provozuje ho městská policie a správcem je odbor správy a rozvoje městského majetku města.

5) Centrum pro všechny, o.s. - prevence sociálního vyloučení osob s různými typy postižení a jejich rodinných příslušníků; Mateřské centrum Svítání, o.s. - prevence sociálního vyloučení rodičů na mateřské a rodičovské dovolené; Fokus Mladá Boleslav, o.s. - centrum sociální rehabilitace pro osoby s dlouhodobým duševním onemocněním; Semiramis o.s. - odborné služby osobám ohroženým užíváním návykových látek formou terénních, ambulantních a poradenských programů, dále provozuje Centrum adiktologických služeb Nymburk, Centrum primární prevence, Centrum terénních programů a Nizkoprahové zařízení pro děti a mládež

## **Příbram**

1) Ne

2) Ano, funguje sociální poradenství, poradna při finanční tísní, dále funguje společnost ProFem „Obecně prospěšná společnost“

- 3) Městská policie provádí různé besedy se seniory, spolupracuje s volejbalisty-přednášky o škodlivosti kouření, požívání alkoholických nápojů, rovněž tak fotbalisté 1FK Příbram, společnost TILIUS – bezpečné chování, zábavná pyrotechnika, jak předcházet přepadení a další přednášková a osvětová činnost.
- 4) Město Příbram má v současné době 16 kamerových bodů, systém je zbudován od roku 1996, obsluhují je pouze strážníci městské policie
- 5) Na našem území města fungují tyto organizace: Bedna, Magdalena O.P.S., Pro Fem
- 6) Město Příbram od roku 1996 do roku 2012 realizovala z programu prevence kriminality MV ČR celkem 38 projektů a dotace byla obdržena ve výši 8.196.000,-Kč
- 7) MP provádí přednášky pro školky-základní dopravní osvěta, gymnázium Příbram- chování v kolektivu, šikana, kouření, soužití v kolektivu, bylo podpořeno Divadlo Příbram pro Klub mladého diváka, Magdalena o.p.s. provádí primární prevenci na základních školách 7. třídy, proběhl kurz sebeobrany pro ženy, SVP – letní tábor pro děti, přednášky fotbalem proti drogám, přednášky k zabezpečení majetku

## **Slaný**

1) Systém včasné intervence ve Slaném funguje ve spolupráci sociální odbor, MP Slaný, PČR Slaný. Ke spolupráci oslovujeme i subjekty, které mají působnost převážně pro Město Kladno.

2) Středisko výchovné péče.

3) MP Slaný pravidelně realizuje primární prevenci ve školách (4 základní a 3 střední) – přednášky o přestupkové a trestné činnosti, jinak se do těchto přednášek zapojuje i sociální odbor (záškoláctví, šikana, rodina...) a OO Policie Slaný (trestná činnost, drogy apod.). Obdobné přednášky MP organizuje i pro seniory – zaměřeno na ochranu seniorů před přestupkovou a trestnou činností. V roce 2009 realizován neinvestiční projekt PK „Právo pro každého“ – přednáškový cyklus na všech školách města (MP – 53 hod.; PČR – 60 hod.; sociální odbor – 50 hod.) a dále v rámci tohoto projektu z každé školy se zúčastnili prohlídky věznice a jednání na soudu – vybraní žáci a studenti (pro každou školu 1x autobus do věznice a 1x na soud).

Vydávání preventivně – informačních tiskovin:

- 2001 – projekt PK: Publikace „Bezpečnostní rádce“ – zaměřené na prevenci před přestupkovou a trestnou činností a na krizové řízení
- 2006 – projekt PK: Samostatná barevná příloha Slánské radnice „Informace pro občany o prostředcích a způsobech ochrany před trestnou činností“
- 2008 – projekt PK: Barevná brožura: „Důsledky trestné činnosti a ochrana před ní“ (zaměřeno na děti, mládež a seniory) a k tomu město vydalo samolepku „tísňové volání“

Veškeré uvedené tiskoviny jsou i trvale na www stránkách úřadu k dispozici.

4) Kamerový systém máme vybudován od r. 1999 (ovládací a analytické centrum + 2 kamerové body). Postupně do r. 2012 vybudováno 12 kamerových bodů (7 analogový systém a 5 digitální systém – budován od r. 2007), jako 13 KB jsou 3 pevné kamery (kamerová oka) – digitální systém. Systém je ovládán z MP Slaný a OO Policie ČR Slaný. Celý systém je v majetku města a spravuje jej odbor správy majetku.

5) Občanské sdružení ROMODROM a Poradna pro občanská a lidská práva -

6) Město se do Programu prevence kriminality zapojilo poprvé v roce 1999. V letech 1999 až 2012 realizováno finančně podpořených projektů (z programů PK) 35. Celková finanční hodnota projektů je 12.866.922,80 Kč, z toho státní dotace MC ČR (programy PK) 9.250.253,70 Kč.

7) V roce 2013 (teď je to v stádiu schvalování v RM a ZM) město zpracovalo „PLÁN MĚSTA SLANÝ PRO BUDOUCÍ SPOLUPRÁCI A PARTNERSTVÍ S AGENTUROU PRO SOCIÁLNÍ ZAČLEŇOVÁNÍ V LETECH 2014 AŽ 2016“. Dále na Agenturu pro sociální začleňování (při Úřadu vlády ČR) podalo žádost (k 31.10.2013) a pokud město uspěje, tak v roce 2014 podá konkrétní projekty.

Město Slaný (kromě komise PK, která se schází x krát ročně k řešení projektů a programů PK)- v roce 1999 zřídilo Bezpečnostní komisi města, která se schází pravidelně každý měsíc a řeší bezpečnostní problémy města. Členové BEKOM: starosta města, místostarostové města, tajemník městského úřadu, vedoucí MP Slaný, vedoucí OO Policie ČR Slaný, velitel Požární stanice Slaný – HZS Kladno, vedoucí odboru dopravy a silničního hospodářství, ředitel technických služeb Slaný a manažer PK (pracovník krizového řízení) – tajemník komise.

## **Vlašim**

1) Ano

2) Nemáme

3) Městská policie se věnuje primární prevenci na školách – přednášky, spolupracují při organizaci dopravního hřiště, dětského dne a branného dne

4) Kamerový systém je od roku 2006, mám 6 bodů, systém spravuje Město Vlašim

- 5) Ve městě působí terénní pracovnice Magdaléna, o.p.s. z Benešova, terénní pracovník nízkoprahového denního centra z Benešova, pečovatelská služba, Charita (občanská poradna, osobní asistence)
- 6) Dva projekty – v roce 2009, v roce 2011- finanční částku nemohu uvést, kolegyně, která zpracovává projekty je nemocná (mohu zaslat dodatečně)
- 7) Z prostředků města Vlašim se realizoval program prevence na Vlašimsku 2013. Tento program zahrnuje přednášky na základních školách a speciální škole, v azylovém domě a v klubu důchodců. Ve spolupráci obvodním oddělením PČR a městské policie se uskutečnil branný den na ZŠ Vlašim Sídliště. V zámeckém parku se uskutečnilo dopravní hřiště pro děti mateřských škol a dětí z 1. a 2. tříd základních škol. Na základních školách se uskutečnily kurzy sebeobrany, které jsou určené pro žáky druhého stupně. Ve spolupráci s MěDDM se účastníme dětského dne, kde se zaměřujeme na preventivní tematiku. V září 2013 jsem uspořádali setkání odborníků na téma kyberšikana.

#### **Votice**

- 1) V našem ORP SVI nefunguje.
- 2) Tyto subjekty nemáme, ale v případě potřeby víme, kam odkázat.
- 3) MP řeší primární prevenci na školách. V roce 2012 proběhly 3 preventivní besedy.
- 4) Kamerový systém se buduje, do konce roku by měla být osazena 3 body na náměstí. "
- 5) Probační a mediační služba Benešov, Magdalena, o.p.s., Terénní programy nízkoprahového denního centra Benešov (dojíždí 1x 14 dní). Tyto subjekty působí přímo v našem ORP. Jinak Noclehárna Benešov v rámci Nízkoprahového denního centra – klienti musí dojíždět do Benešova.
- 6) Žádné
- 7) Založení pracovní skupiny PK, realizace tisku brožury dluhové problematiky 2012, snaha o vznik nízkoprahového zařízení pro děti a mládež. Snaha pořádat vzdělávací a informativní schůzky s občany



## Příloha č. 5 Informace o sociologických výzkumech, šetřeních a anketách

### Výzkum veřejného mínění Krajské ředitelství policie Středočeského kraje

..

#### **ZÁKLADNÍ INFORMACE**

Na základě pokynu ředitele Krajského ředitelství policie Středočeského kraje (dále jen „KŘP“) plk. Mgr. Jana Ptáčka zpracovalo preventivně informační oddělení projekt pro kvantitativní výzkum veřejného mínění (dále jen „výzkum“), který byl dne 19.4.2013 ředitelem KŘP schválen (č.j. KRPS-129621-1/ČJ-2013-0100PI). Výzkum byl realizován preventivně informačním oddělením. Výzkum byl proveden na reprezentativním vzorku 2003 respondentů. Byla zpracována analýza dat – komparace mezi územními odbory a vývoj v čase. Teritorium územních odborů Benešov, Beroun, Kladno, Kolín, Kutná Hora, Mělník, Mladá Boleslav, Nymburk, Příbram, Rakovník je shodné s územím okresu, území okresů Praha-východ a Praha-západ je rozděleno do územních odborů Praha venkov-jih, Praha venkov-východ, Praha venkov-západ (dále jen „teritorium územního odboru“).

#### Technické parametry

Realizátor: Krajské ředitelství policie Středočeského kraje  
Termín terénního šetření: 19. 4. - 6. 5. 2013  
Výběr respondentů: Kvótní výběr, náhodný výběr v terénu  
Kvóty: Region (kraj, okres), pohlaví, věk  
Zdroj dat pro kvótní výběr: Český statistický úřad  
Reprezentativa: Obyvatelstvo ve věku od 19 let  
Počet dotázaných: 2003  
Osobní rozhovor policisty preventivně informační skupiny s respondentem  
Výzkumný nástroj: Dotazník

#### **Cíl výzkumu**

Cílem výzkumu bylo mimo jiné zjistit pocit bezpečí občanů v místě bydliště.

#### **Metodologie**

##### **Dotazování policisty preventivně informačních skupin metodou „face to face“.**

Odpovědi respondentů byly manuálně převedeny do datové matice (transformace slovního vyjádření na čísla tabulky Microsoft Excel) a data byla zpracována v programu SPSS. Použitý dotazník má tři části. První část obsahuje oslovení respondenta. Druhá část obsahuje třídící kategorie (pohlaví, věk, lokalizace územního celku). Třetí část obsahuje výroky směřující do oblastí uvedených v části ad 1).

Validita dat je ovlivněna vztahem dotazovaného k zadavateli a důvěrou respondenta k prováděnému šetření. Současně je validita dat zásadním způsobem ovlivněna mírou serióznosti a odpovědnosti pracovníků preventivně informačních skupin při dotazování, mírou serióznosti v přístupu k náhodnému výběru respondentů a komunikačními dovednostmi tazatele. Odpovědi vypovídají o subjektivním vnímání ze strany respondenta.

#### **Charakteristika výzkumného souboru**

Je jasným faktem, že 100% spolehlivost dat může být garantována pouze při oslovení všech obyvatel Středočeského kraje. Tento počet je příliš vysoký na to, aby mohli být osloveni všichni. Spolehlivost dat je zajištěna reprezentativním složením výběrového vzorku, který svým složením dle vybraných znaků reprezentuje vybrané sociologické skupiny.

Ze základního souboru (všichni občané Středočeského kraje) o počtu 1279345<sup>14</sup> jednotek (oproti roku 2011 - 1 264 978 jednotek<sup>15</sup>) byla vymezena statistická jednotka (občané starší 19-ti let) o velikosti 1011604 jednotek (oproti roku 2011 - 999967 jednotek). Ke stanovení výběrové jednotky a zajištění reprezentativnosti vzorku byla použita technika záměrného proporčního kvótního výběru, na který bude navazovat náhodný výběr (dotazování pracovníků preventivně informačních skupin v terénu, teritoriu územního odboru). Ke zpracování výběrové jednotky proporčním kvótním výběrem byla využita data Českého statistického úřadu složení obyvatel Středočeského kraje podle věku. Při záměrném kvótním výběru bylo postupováno tak, aby měl výběrový soubor shodnou strukturu podle znaků jako základní statistická jednotka. Struktura výběrového souboru byla proporčně stanovena podle pohlaví a sociálních skupin (mladí 20-29 let, produktivní věk 30-59 let, senioři 60+ let). Reprezentativnost výběrového souboru byla zajištěna kvótním výběrem podle proporcí jednotlivých územních odborů.

<sup>14</sup> VĚKOVÉ SLOŽENÍ OBYVATEL PODLE OKRESŮ, VĚKOVÝCH SKUPIN A POHLAVÍ K 31.12.2011

<sup>15</sup> VĚKOVÉ SLOŽENÍ OBYVATEL PODLE OKRESŮ, VĚKOVÝCH SKUPIN A POHLAVÍ K 31.12.2010

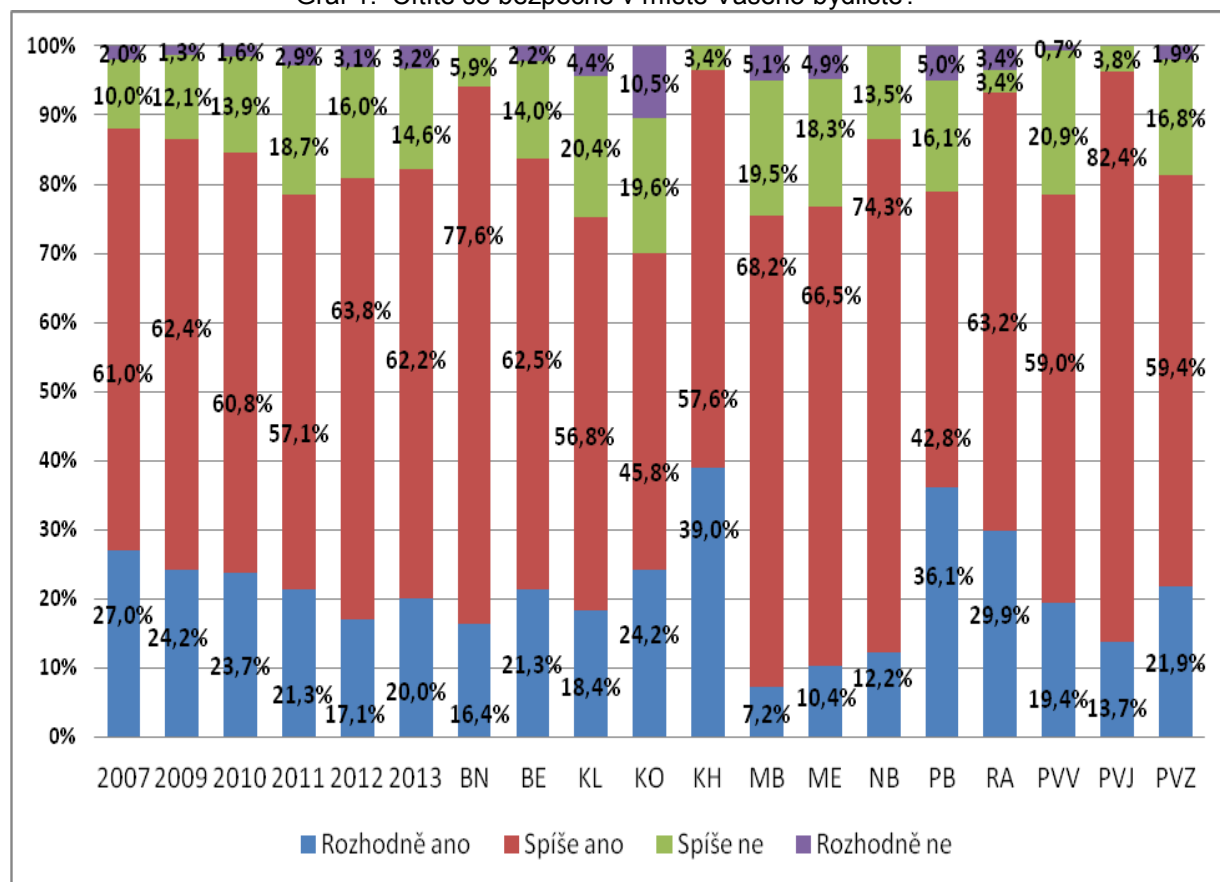


Tab.1: Složení výběrového souboru-četnost v jednotlivých sociálních skupinách

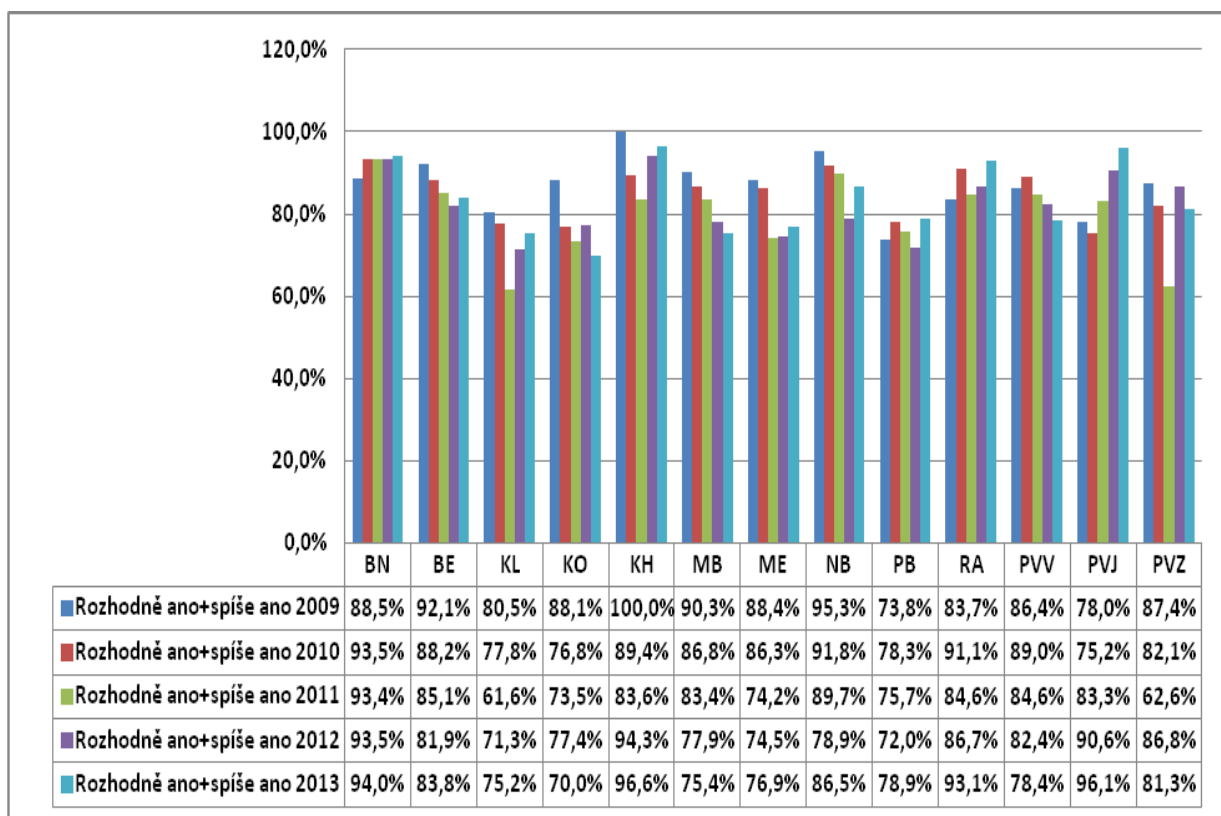
Územní odbor	Muži 20-29	Muži 30-59	Muži 60+	Ženy 20-29	Ženy 30- 59	Ženy 60+	R
Benešov	12	42	20	12	40	25	151
Beroun	11	38	17	10	37	22	135
Kladno	20	70	31	19	69	42	251
Kolín	13	43	19	12	40	26	153
Kutná Hora	10	33	15	9	31	20	118
Mělník	14	47	20	13	44	26	164
Mladá Boleslav	17	57	23	16	52	30	195
Nymburk	12	41	18	12	41	24	148
Praha-východ	10	40	15	10	40	19	134
Praha-západ	12	46	17	12	46	22	155
Praha - jih	10	39	15	10	39	18	131
Příbram	15	50	23	14	48	30	180
Rakovník	8	25	11	7	23	14	88
Celkem							2003

## Bezpečnost v místě bydliště

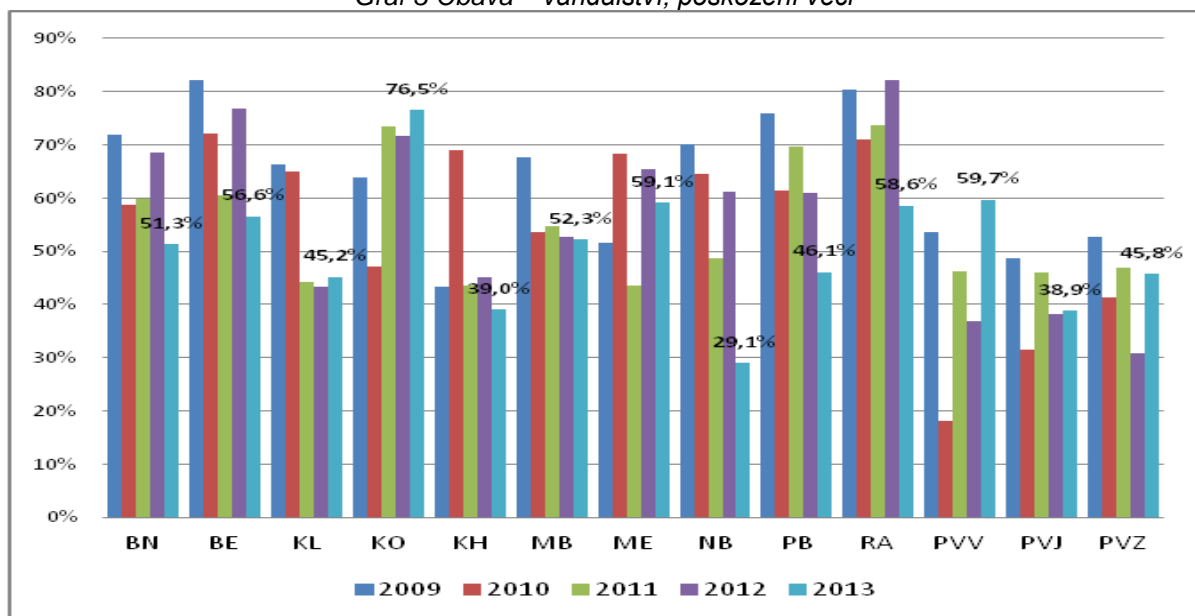
Graf 1: Cítíte se bezpečně v místě Vašeho bydliště?



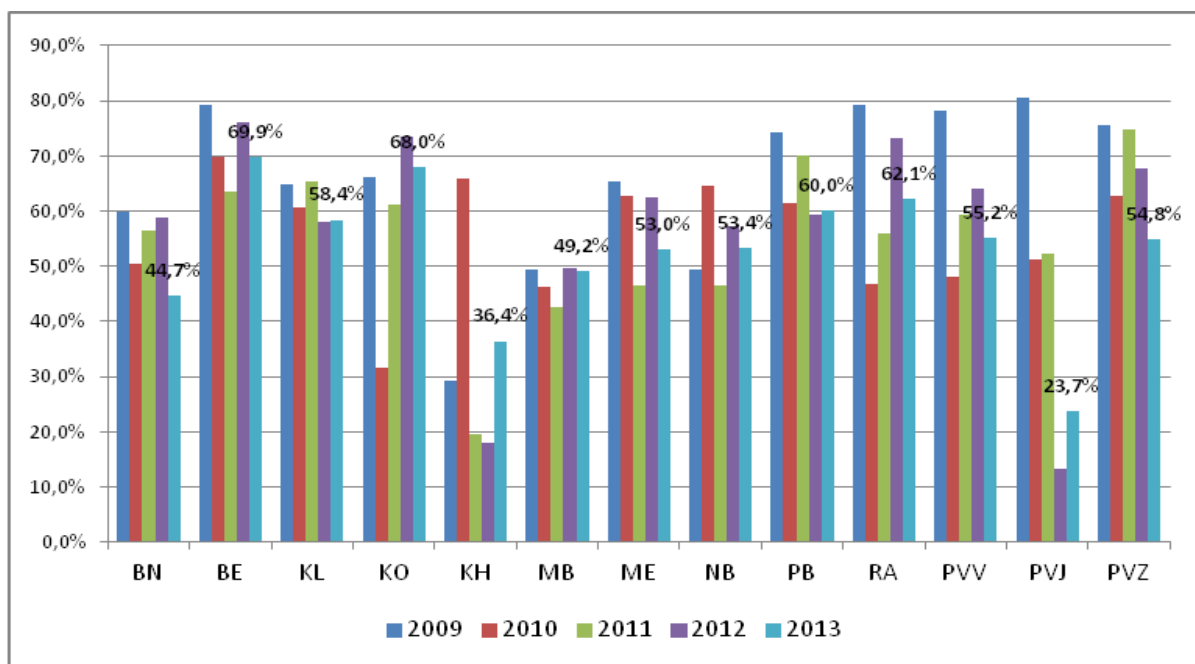
Graf 2: Cítíte se bezpečně v místě Vašeho bydliště – územní odbory (2009- 2013)



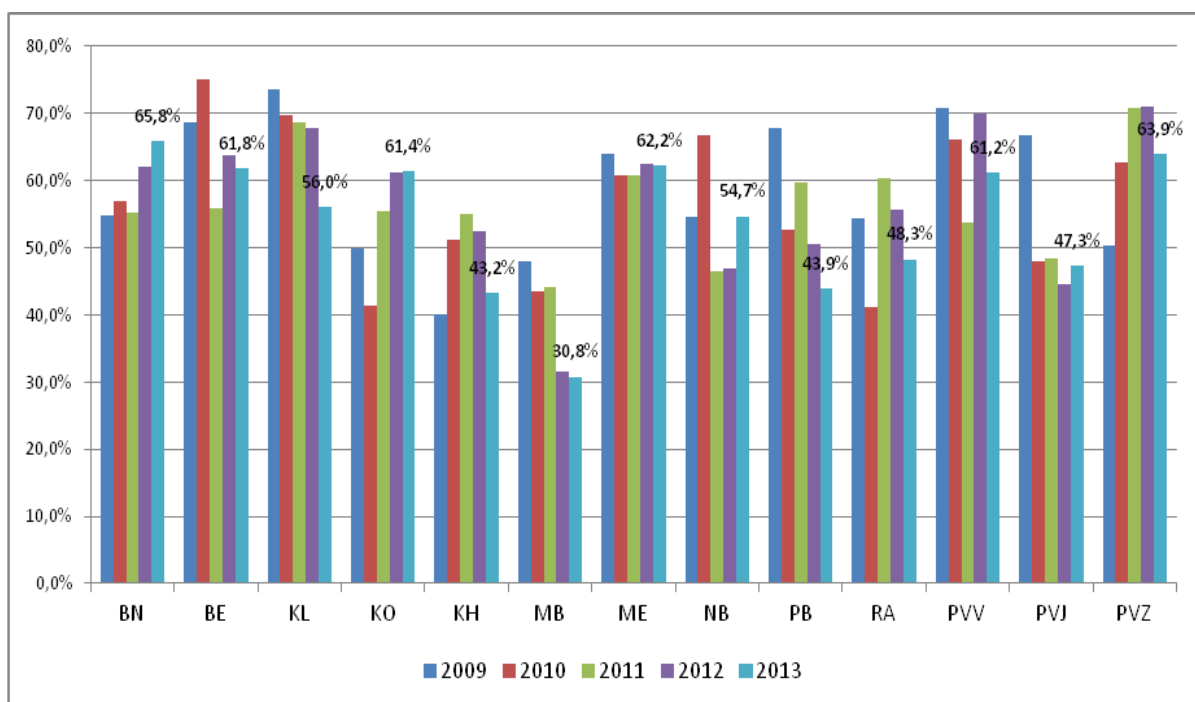
Graf 3 Obava – vandalství, poškození věci



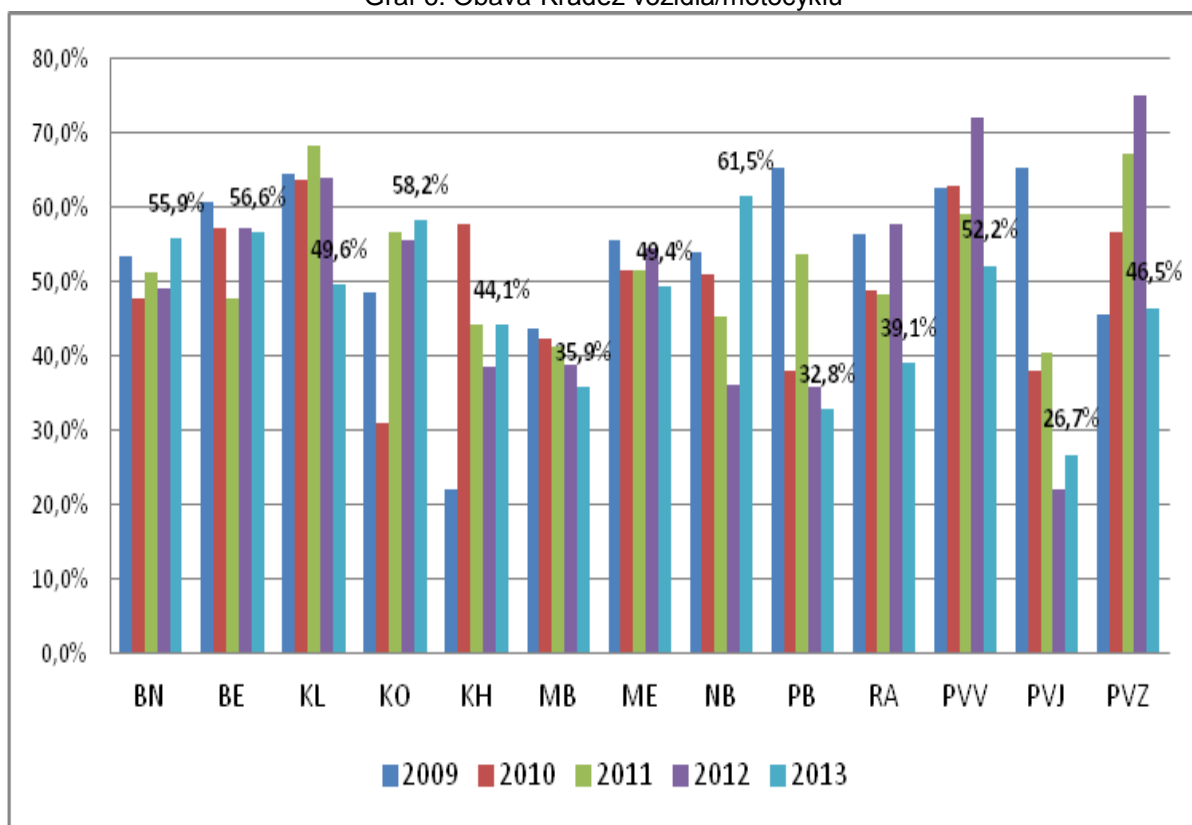
Graf 4: Obava – vloupání do bytu/domu



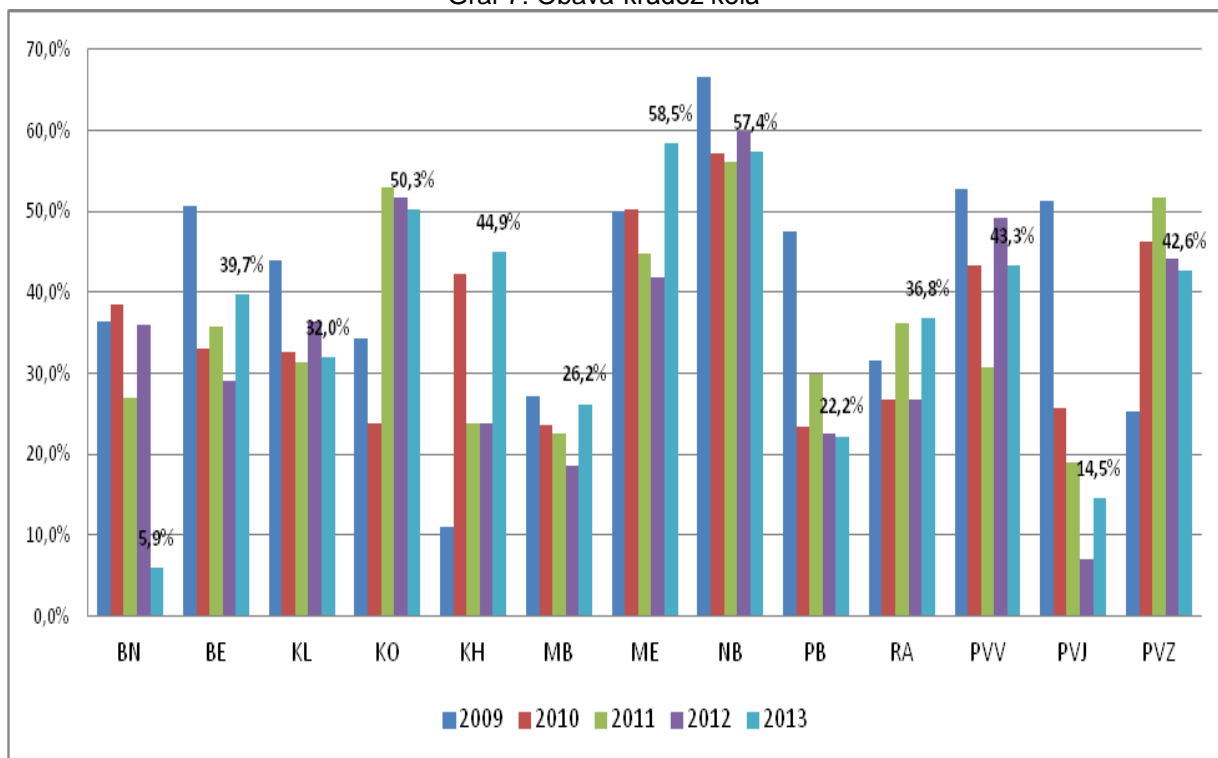
Graf 5: Obava – vloupání do vozidla



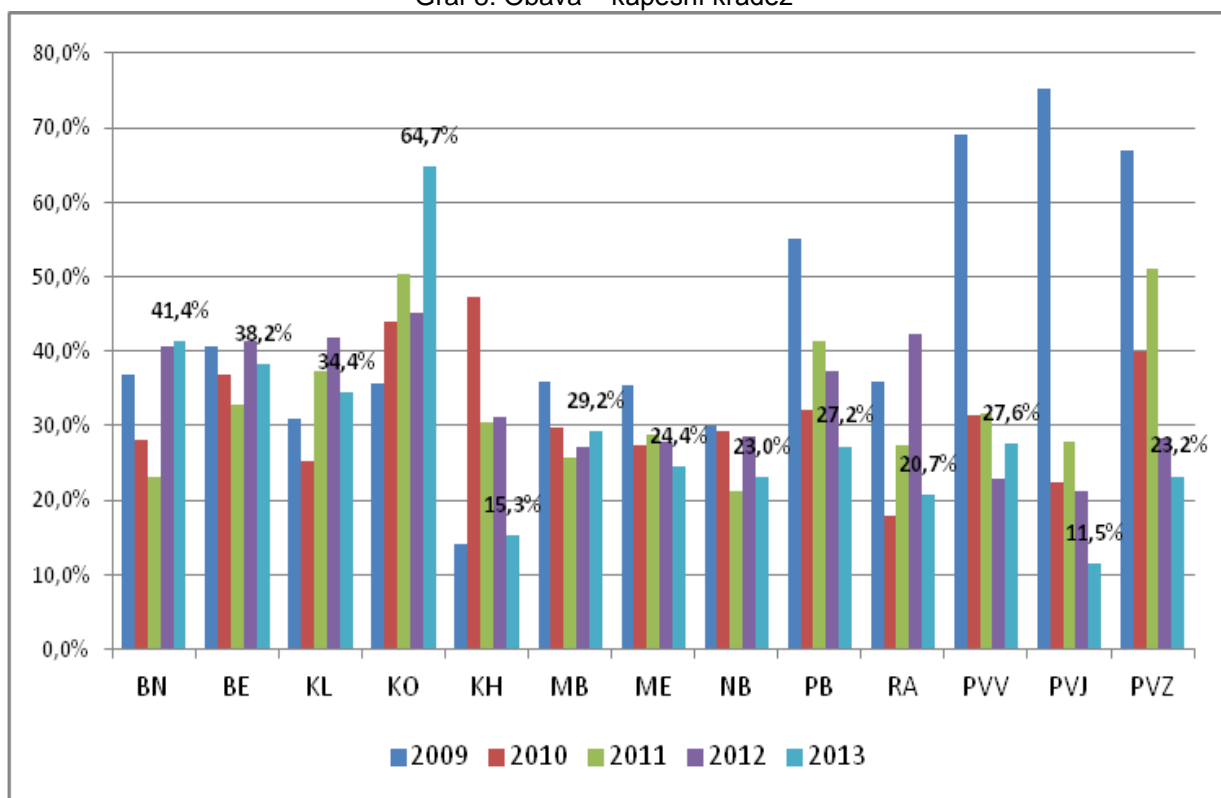
Graf 6: Obava-Krádež vozidla/motocyklu



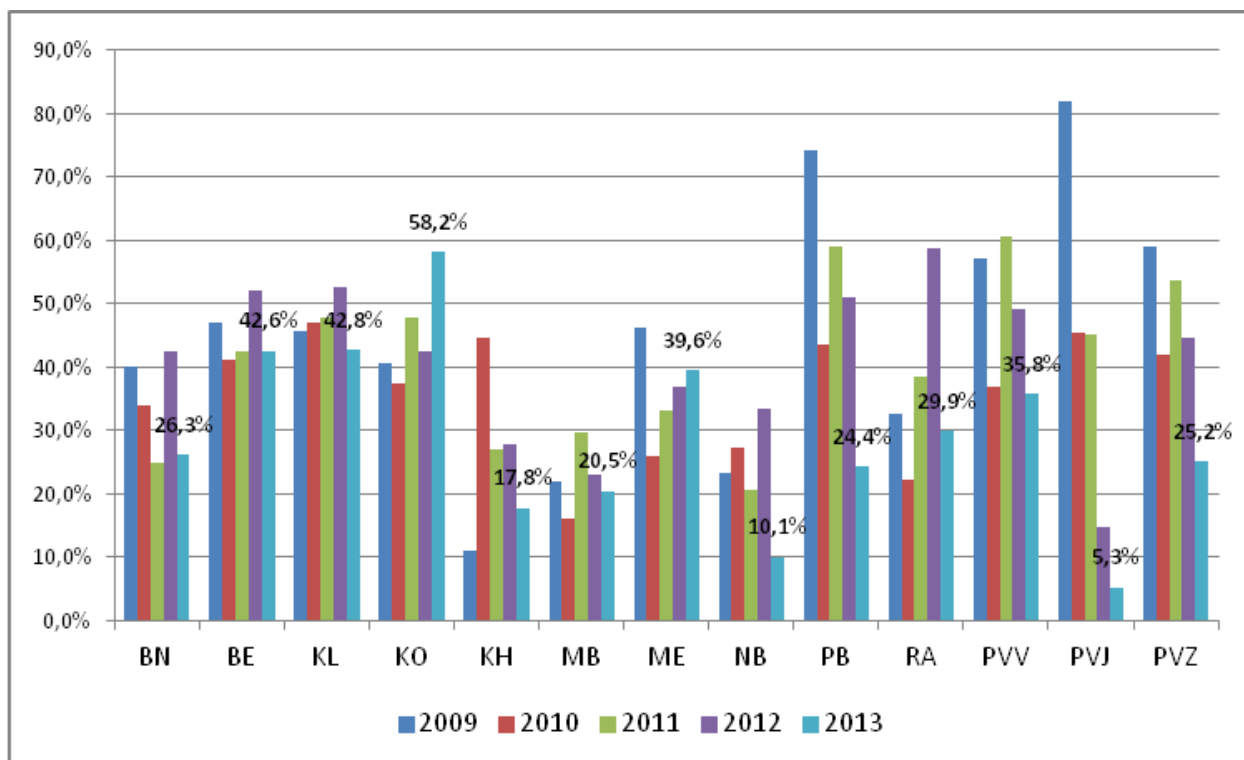
Graf 7: Obava-krádež kola



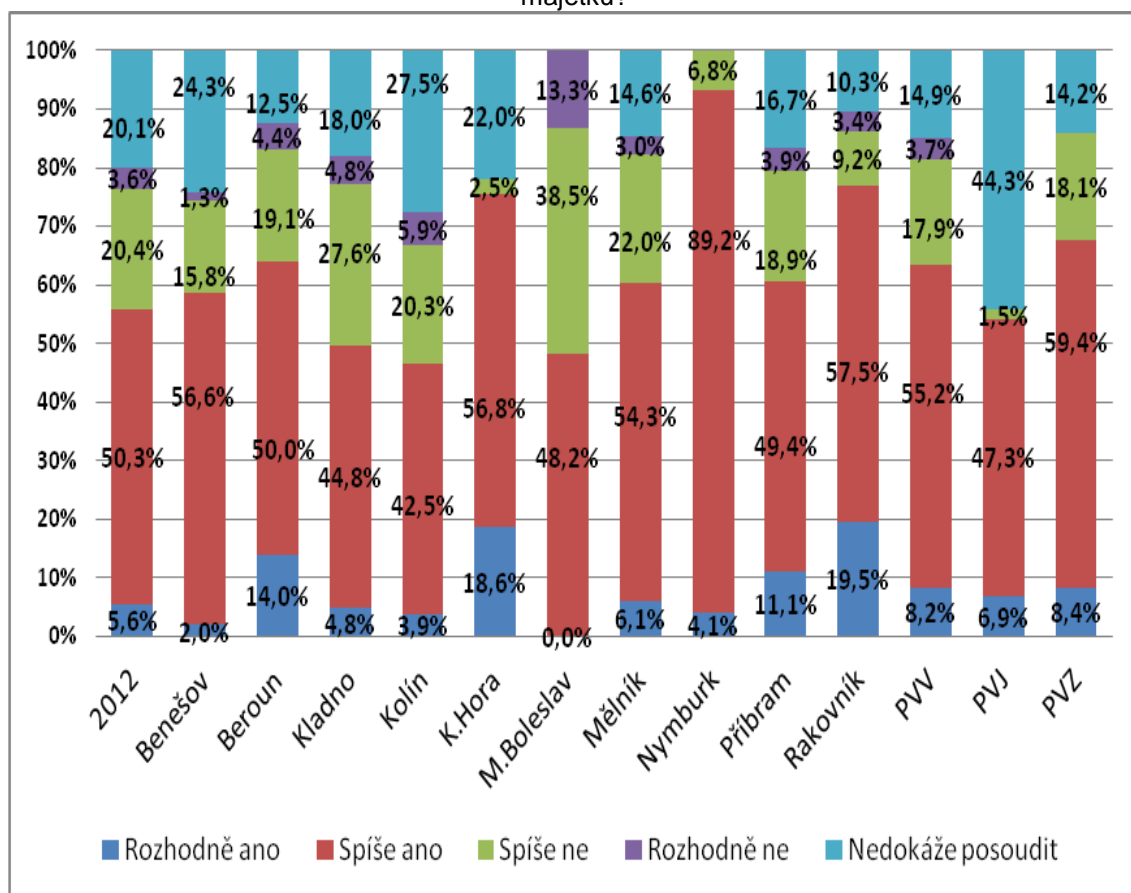
Graf 8: Obava – kapesní krádež



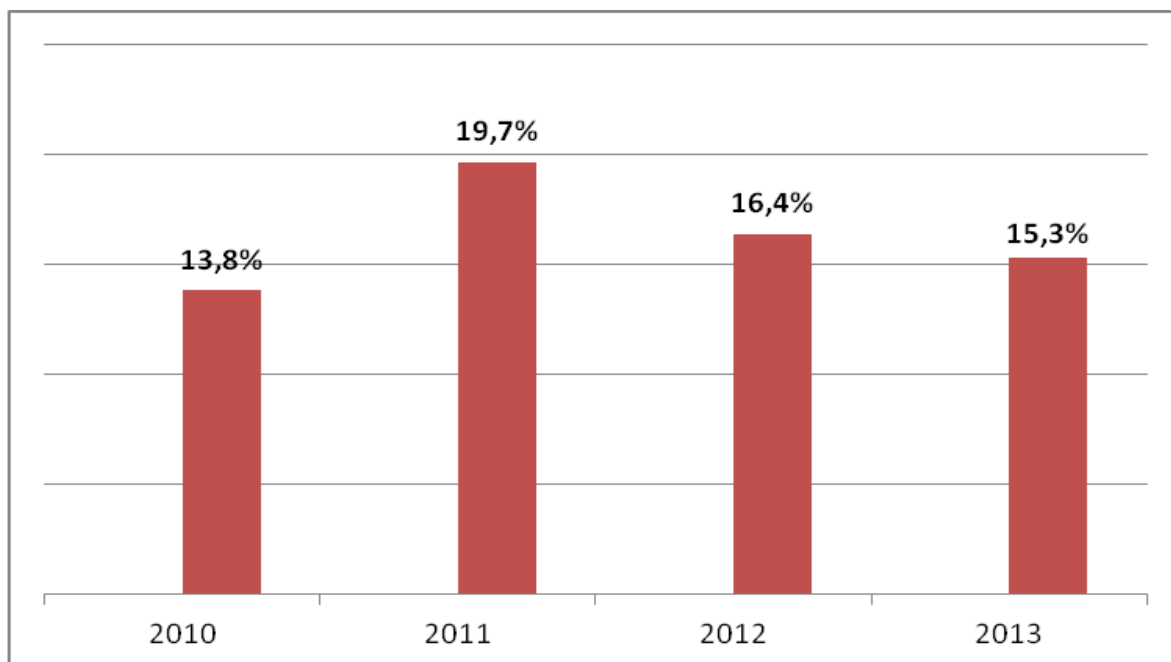
Graf 9: Obava-fyzické napadení, ublížení na zdraví



Graf 10: Myslíte si, že policisté ve Středočeském kraji dostatečně chrání bezpečnost osob a majetku?



Graf 27: Sledovanost www



## **ZÁVĚR**

Celkem se cítí bezpečně v místě bydliště 82,2% obyvatel, což nasvědčuje o nepatrném zlepšení pocitu bezpečí obyvatel Středočeského kraje oproti roku 2012. Pocit bezpečí se statisticky liší v závislosti na teritoriu (graf 1). Vývoj jednotlivých obav obyvatel se liší v závislosti na mikroregionu (viz grafy 3-10).

Opětovně bylo zjištěno, že obyvatelé Středočeského kraje nesledují webové stránky KŘP (graf 28). Celkem 15,3% obyvatel sleduje webové stránky KŘP, přičemž z hlediska vývoje v čase lze konstatovat nevýznamné statistické rozdíly. V roce 2010 bylo zjištěno, že webové stránky sledovalo 13,8% obyvatel. V roce 2011 bylo zjištěno, že webové stránky sleduje 19,7% obyvatel a tomto posledním měření bylo zjištěno, že webové stránky sleduje 2012 16,4%. K tomuto zjištění lze doporučit přesnější a aktuální měření formou měření sledovanosti

## Dotazníkové šetření koordinátorů a pověřených osob v oblasti prevence kriminality

Dotazníkové šetření bylo provedeno v rámci Metodické setkání koordinátorů a pověřených osob v oblasti prevence kriminality ve Středočeském kraji, které se uskutečnilo 25. září 2013

### Souhrnná informace

Anonymního dotazníkového šetření se zúčastnilo 18 respondentů - koordinátorů a pověřených osob v oblasti prevence kriminality ve Středočeském kraji (dále jen koordinátoři).

Z výsledků vyplývá, že velká část koordinátorů vykonává svoji funkci jen velmi krátce (44% koordinátorů uvedlo, že funkci vykonávají maximálně 2 roky), takže nemají potřebnou praxi v této oblasti. Koordinátoři jsou kmenovými zaměstnanci obce (města) a až na výjimky jsou pracovně zařazeni na sociálním odboru (44%) nebo obecní policii (39%). Žádný koordinátor nevykonává svoji činnost v oblasti prevence kriminality na plný úvazek. Většinou se prevenci kriminality věnují do 0,3 z celkového úvazku (61%). Více než ve dvou třetinách obcí (77%) je dle koordinátorů bezpečnost a prevence kriminality prioritou vedení obce a koordinátoři mají pro svoji práci podporu od přímého nadřízeného (77%), ale pouze 61% má pro svoji práci vytvořeny vhodné podmínky.

V sedmnácti z osmnácti obcí mají ustanovenu pracovní skupinu prevence kriminality a v jedenácti obcích se schází pravidelně. Pracovní skupiny jsou většinou složeny z odborníků a zároveň i politiků (11 obcí), v 6 obcích pouze z odborníků.

Dále bylo zjišťováno, jak se koordinátorům spolupracuje s dalšími subjekty, které by se měli podílet na prevenci kriminality v obcích. Nejlépe se koordinátorům spolupracuje s orgány sociálně právní ochrany dětí a městskou policií. Velmi dobrá je ve většině obcí spolupráce s Policií ČR, a tam kde funguje, i s protidrogovým koordinátorem. I spolupráce s neziskovým sektorem je hodnocena většinou jako velmi dobrá (50% odpovědí).

Skoro 90% koordinátorů (přesně 88,8%) požaduje od Středočeského kraje zajistit další vzdělávání v oblasti prevence kriminality. Nejčastěji zmiňovanými tématy koordinátorů pro další vzdělávání jsou Realizace projektů prevence kriminality prostřednictvím dotačních titulů, Typy projektů prevence kriminality, Příklady dobré praxe, Specifika preventivních aktivit ve vyloučených lokalitách a Asistenti prevence kriminality.

Mezi dalšími požadavky je realizace pravidelných metodických setkání, předávání aktuálních informací a případná podpora jejich práce v obcích prostřednictvím intervence Středočeského kraje jako metodického orgánu pro oblast preventivních aktivit.

### Odpovědi na jednotlivé otázky

#### 1. Jak dlouho pracujete jako manažer prevence kriminality (koordinátor prevence kriminality)?

Do 2 roku	8 odpovědí
2-5 let	4 odpovědi
5-10 let	5 odpovědí
Více než 10 let	1 odpověď

#### 2. Jste kmenový zaměstnanec obce nebo externista?

Všech 18 respondentů odpovědělo, že jsou kmenovými zaměstnanci obce (města)

#### 3. Jste personálně zařazen na (prosím zaškrtněte) :

- Městské (obecní) policii	7 odpovědí
- Odboru sociálních věcí	8 odpovědí
- Odboru krizového řízení	2 odpovědi
- Jiné – investiční technik	1 odpověď

#### 4. Vykonáváte pouze agendu prevence kriminality?

Všech 18 respondentů odpovědělo, že vedle prevence kriminality vykonává i jinou agendu

#### 5. Pokud ne, jakou část úvazku této problematice věnujete?

Méně než 0,3 úvazku	11 odpovědí
0,3 až 0,5 úvazku	5 odpovědí
0,5 a ž 0,7 úvazku	2 odpovědi

#### 6. Je dle vašeho názoru bezpečnost občanů a prevence kriminality prioritou vedení obce?

ANO	14 odpovědi	NE	4 odpovědi
-----	-------------	----	------------



7. Máte možnost v případě potřeby jednat přímo se zástupcem vedení obce (primátorem, starostou, místostarostou apod.), který má prevenci kriminality v gesci?  
ANO 17 odpovědí NE 1 odpověď
8. Cítíte, že máte pro svoji práci vytvořeny vhodné pracovní podmínky?  
ANO 11 odpovědí NE 7 odpovědí
9. Je vaše práce v oblasti prevence kriminality podporována přímým nadřízeným?  
ANO 14 odpovědí NE 4 odpovědí
10. Máte zřízenou pracovní skupinu (komisi) prevence kriminality?  
ANO 17 odpovědí NE 1 odpověď
11. Pracovní skupina (komise) prevence kriminality se schází pravidelně (minimálně 1x za čtvrtletí)?  
ANO 11 odpovědí NE 7 odpovědí
12. Pracovní skupina (komise) prevence kriminality je složená z :  
zástupců politických stran 0 odborníků 6 z obojího 11
13. Uveďte úroveň spolupráce s těmito subjekty?
- Městská (obecní) policie  
Výborná 7 – velmi dobrá 5 – dobrá 5 – špatná 0 – velmi špatná 0
  - Policie ČR  
Výborná 4 – velmi dobrá 9 – dobrá 4 – špatná 1 – velmi špatná 0
  - Probační a mediační služba  
Výborná 4 – velmi dobrá 4 – dobrá 9 – špatná 1 – velmi špatná 0
  - Sociální odbor včetně OSPOD  
Výborná 9 – velmi dobrá 4 – dobrá 3 – špatná 1 – velmi špatná 0
  - Romský koordinátor (koordinátor pro národnostní menšiny)  
Výborná 4 – velmi dobrá 0 – dobrá 3 – špatná 1 – velmi špatná 0
  - Protidrogový koordinátor  
Výborná 7 – velmi dobrá 2 – dobrá 3 – špatná 0 – velmi špatná 0
  - Zástupci občanských sdružení, spolků apod.  
Výborná 2 – velmi dobrá 9 – dobrá 6 – špatná 1 – velmi špatná 0
14. Chtěli byste zajistit od Středočeského kraje další vzdělávání v oblasti prevence kriminality?  
ANO 16 odpovědí NE 2 odpovědi

**Pokud jste vyplnili ANO, tak zaškrtněte libovolný počet níže nabízených témat:**

Realizace projektů prevence kriminality prostřednictvím dotačních titulů – 13 odpovědí

Typy projektů prevence kriminality – 12 odpovědí

Příklady dobré praxe – 10 odpovědí

Specifika preventivních aktivit ve vyloučených lokalitách – 7 odpovědí

Asistenti prevence kriminality – 6 odpovědí

Kamery a ochrana osobních údajů – 4 odpovědi

Jedna žádost no téma Kvalitní spolupráce s NNO

**Jaké máte další požadavky na krajského koordinátora prevence kriminality, případně na jiné zástupce Středočeského kraje?**

Pravidelně pořádat tyto metodická setkání (např. v různých městech s příklady dobré praxe hostitelů); podpořit jednotlivé koordinátory při prosazování preventivních projektů ve svých obcích, předávání aktuálních informací atd.

### **Pracovní skupina prevence kriminality**

Pracovní skupina byla zřízena jako poradní orgán hejtmána Středočeského kraje MVDr. Josefa Řiháka Usnesením Rady kraje č. 020-22/2013/RK ze dne 08.07.2013

#### Složení pracovní skupiny prevence kriminality:

**JUDr. Milan Fára** (Odbor sociálních věcí KÚ SK, koordinátor prevence kriminality) – předseda

**Ing. Václav Váňa** (Odbor sociálních věcí KÚ SK, vedoucí odd.soc.služeb a humanit.činností) - tajemník

**Mgr. Cyril Koky** (Odbor sociálních věcí KÚ SK, koordinátor pro romské záležitosti)

**Ing. Miroslava Řezníková** (Odbor školství KÚ SK, metodik primární prevence)

**JUDr. Pavel Jenšovský** (Středočeský kraj, Komise pro bezpečnost a IZS)

**Mgr. Pavel Truxa** (Policie ČR – Krajské ředitelství policie Středočeského kraje)

**Mgr. Petra Černá** (manažerka prevence kriminality Statutárního města Kladno)

**PhDr. Eva Filipová** (regionální vedoucí Probační a mediační služby)

**Libor Možíš** (Odbor sociálních věcí KÚ SK, vedoucí oddělení SPOD)

**Ing. Luboš Halenkovský** (Centrum Rožmitál pod Třemšínem, poskytovatel sociálních služeb)

**Mgr. Dagmar Doubravová** (občanské sdružení RUBIKON centrum)

**PhDr. Jana Ptáčková** (Středisko výchovné péče Příbram)

**Seznám koordinátorů prevenc kriminality na úrovni obcí s rozšířenou působností**

<b>Krajský koordinátor</b>	JUDr. Milan Fára	<a href="mailto:faram@kr-s.cz">faram@kr-s.cz</a>	257 280 890
<b>Obec III</b>	<b>Jméno</b>	<b>e-mail</b>	<b>telefon</b>
Benešov	Mgr. Veronika Kondrátová	<a href="mailto:kondratova@benesov-city.cz">kondratova@benesov-city.cz</a>	317 754 234
Beroun	Mgr. Kateřina Vicková	<a href="mailto:osvz15@muberoun.cz">osvz15@muberoun.cz</a>	311 630 263
Brandýs n.L. - St.Boleslav	Blanka Černá	<a href="mailto:cerna.mp21@seznam.cz">cerna.mp21@seznam.cz</a>	775 300 758
Čáslav	B. Kolínský	<a href="mailto:kingair@email.cz">kingair@email.cz</a>	724 150 219
Černošice	Gregor Dušička	<a href="mailto:DusickaG@seznam.cz">DusickaG@seznam.cz</a>	605 255 450
Český Brod	Bc. Jitka Novotná	<a href="mailto:novotna@cesbrod.cz">novotna@cesbrod.cz</a>	321 612 121
Dobříš	Václav Brejcha	<a href="mailto:brejcha@mestodobris.cz">brejcha@mestodobris.cz</a>	318 533 371
Hořovice	Mgr. Helena Chvojková	<a href="mailto:pov@mesto-horovice.cz">pov@mesto-horovice.cz</a>	311 545 320
Kladno	Petra Černá	<a href="mailto:petra.cerna@mestokladno.cz">petra.cerna@mestokladno.cz</a>	312 604 340
Kolín	Bc. Tomáš Žák	<a href="mailto:tomas.zak@os-prostor.cz">tomas.zak@os-prostor.cz</a>	774 650 096 317471744
Kralupy n. Vlt.	Bc. Tereza Dobrovolná	<a href="mailto:prevence.tereza@centrum.cz">prevence.tereza@centrum.cz</a>	777 798 930
Kutná Hora	Mgr. Ing. Václav Mareček	<a href="mailto:marecek@mu.kutnahora.cz">marecek@mu.kutnahora.cz</a>	327 710 290
Lysá n. L.	Luděk Příbyl	<a href="mailto:mestska.police@mestolysa.cz">mestska.police@mestolysa.cz</a>	325 552 065
Mělník	Bc. Irena Podivínská, DiS.	<a href="mailto:i.podivinska@melnik.cz">i.podivinska@melnik.cz</a>	315 635 334 777 555 806
Mladá Boleslav	Bc. Ondřej Kubala	<a href="mailto:ondrej.kubala@mp.mb-net.cz">ondrej.kubala@mp.mb-net.cz</a>	326 321 016
Mnichovo Hradiště	Ing. František Rameš	<a href="mailto:frantisek.rames@mnhradiste.cz">frantisek.rames@mnhradiste.cz</a>	607 523 225
Neratovice	Lubomír Karpíšek	<a href="mailto:prevence.mpneratovice@gmail.com">prevence.mpneratovice@gmail.com</a>	315 650 351
Nymburk	Dana Štěpánková	<a href="mailto:dana.stepankova@meu-nbk.cz">dana.stepankova@meu-nbk.cz</a>	325 501 245
Poděbrady	Miloš Dlabal	<a href="mailto:mp@mesto-podebrady.cz">mp@mesto-podebrady.cz</a>	325 600 214 606 331 504
Příbram	Bc. Ladislav Hadrbolec	<a href="mailto:ladislav.hadrbolec@pribram-city.cz">ladislav.hadrbolec@pribram-city.cz</a>	318 624 245 731 609 940
Rakovník	Josef Pořádek	<a href="mailto:pskvara@murako.cz">pskvara@murako.cz</a>	313 259 180
Říčany	Ivana Pilátová	<a href="mailto:ivana.pilatova@ricany.cz">ivana.pilatova@ricany.cz</a>	323 618 260
Sedlčany	Jan Kundrlík	<a href="mailto:kundrlík@mesto.sedlcany.cz">kundrlík@mesto.sedlcany.cz</a>	318 821 248
Slaný	Ing. Ludovít Šikorský	<a href="mailto:sikorsky@meuslany.cz">sikorsky@meuslany.cz</a>	312 511 127
Vlašim	Dagmar Dufková	<a href="mailto:dagmar.dufkova@mesto-vlasim.cz">dagmar.dufkova@mesto-vlasim.cz</a>	313 039 451
Votice	Mgr. Jan Počepický	<a href="mailto:jan.pocepicky@votice.cz">jan.pocepicky@votice.cz</a>	317 830 172

**Institucionální zajištění romské integrace na lokální úrovni**  
**Kontaktní osoby na obcích s rozšířenou působností - integrací romské komunity**

obec	pracovník	telefon	e-mail
Benešov	Jana Karešová	317 754 228	<a href="mailto:keresova@benesov-city.cz">keresova@benesov-city.cz</a>
Beroun	Květuše Chramostová	311 630 245	<a href="mailto:osvz2@muberoun.cz">osvz2@muberoun.cz</a>
Brandýs nad Labem-Stará Boleslav	Veronika Černá Dis.	221 621 560	<a href="mailto:osvaznr12@mesto.brandysnl.cz">osvaznr12@mesto.brandysnl.cz</a>
Čáslav	Miloslav Nykodým	327 300 137	<a href="mailto:nykodym@meucaslav.cz">nykodym@meucaslav.cz</a>
Černošice	Mikuláš Fečo	221 982 477	<a href="mailto:mikulas.feco@mestocernosice.cz">mikulas.feco@mestocernosice.cz</a>
Český Brod	Jiřina Hyršlová	321 612 122	<a href="mailto:hyrslova@cesbrod.cz">hyrslova@cesbrod.cz</a>
Dobříš	Bc. Věra Fárová	318 533 370	<a href="mailto:farova@mestodobris.cz">farova@mestodobris.cz</a>
Hořovice	Kateřina Seidlová, DiS.	311 545 344	<a href="mailto:prevence@mesto-horovice.cz">prevence@mesto-horovice.cz</a>
Kladno	Anton Lukáč	312 046 636	<a href="mailto:lukac@mestokladno.cz">lukac@mestokladno.cz</a>
Kolín	Mgr. Ivan Černovský	321 744 168	<a href="mailto:Ivan.cernovsky@mukolin.cz">Ivan.cernovsky@mukolin.cz</a>
Kralupy nad Vltavou	PhDr.Eva Ivanova	315 739 930	<a href="mailto:Eva.ivanova@mestokralupy.cz">Eva.ivanova@mestokralupy.cz</a>
Kutná Hora	Ludmila Hurtová	327 710 288	<a href="mailto:hurtova@mukutnahora.cz">hurtova@mukutnahora.cz</a>
Lysá nad Labem	Kamila Kuchařová	325 510 275	<a href="mailto:kucharova@mestolysa.cz">kucharova@mestolysa.cz</a>
Mělník	D. Pavlíková	315 635 334	<a href="mailto:d.pavlikova@melnik.cz">d.pavlikova@melnik.cz</a>
Mladá Boleslav	Soňa Hájková	326 716 190	<a href="mailto:hajkovas@mb-net.cz">hajkovas@mb-net.cz</a>
Mnichovo Hradiště	Bc. Soňa Košková	326 774 451	<a href="mailto:sona.koskova@mnhradiste.cz">sona.koskova@mnhradiste.cz</a>
Neratovice	Mgr. Marcela Brodilová	315 650 453	<a href="mailto:marcela.brodilova@neratovice.cz">marcela.brodilova@neratovice.cz</a>
Nymburk	Hana Kožuriková	606 191 667	<a href="mailto:hana.kozurikova@centrum.cz">hana.kozurikova@centrum.cz</a>
Poděbrady	Mgr. Jindra Strunzová	325 600 466	<a href="mailto:socialni@mesto-podebrady.cz">socialni@mesto-podebrady.cz</a>
Příbram	JUDr. Pavel Čámský	318 402 211	<a href="mailto:misacam@seznam.cz">misacam@seznam.cz</a>
Rakovník	Michal Paták Dis	313 512 120	<a href="mailto:mpatak@murako.cz">mpatak@murako.cz</a>
Říčany	Oldřiška Hazafyová	323 618 156	<a href="mailto:oldriskahazafyova@ricany.cz">oldriskahazafyova@ricany.cz</a>
Sedlčany	Mgr. Věra Skálová	318 822 742	<a href="mailto:skalova@mu.sedlcany.cz">skalova@mu.sedlcany.cz</a>
Slaný	Bc. Edita Zárubová	312 511240	<a href="mailto:zarubova@meuslany.cz">zarubova@meuslany.cz</a>
Vlašim	Bc. Jana Srbová, DiS.,	313 039 378	<a href="mailto:jana.srboval@mesto-vlasim.cz">jana.srboval@mesto-vlasim.cz</a>
Votice	Ladislava Trachtová	317 812 368	<a href="mailto:ladislava.trachtova@votice.cz">ladislava.trachtova@votice.cz</a>