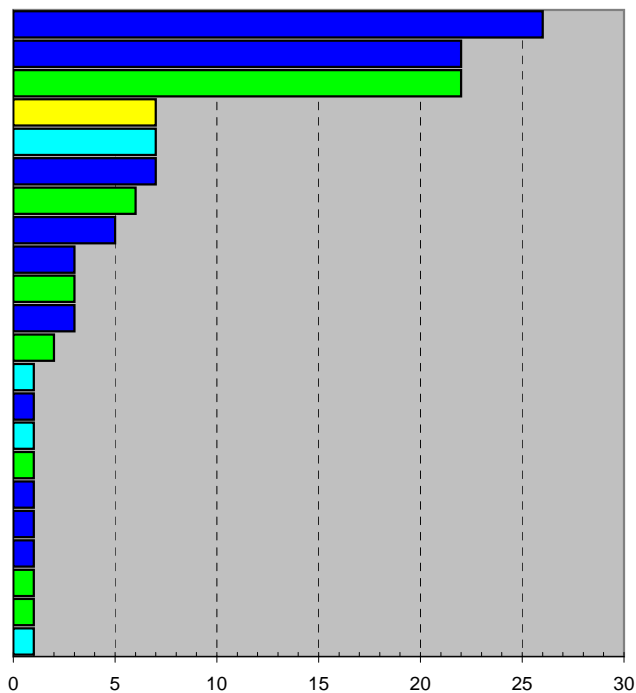


## Rozdělení žadatelů podle státní příslušnosti leden 2009

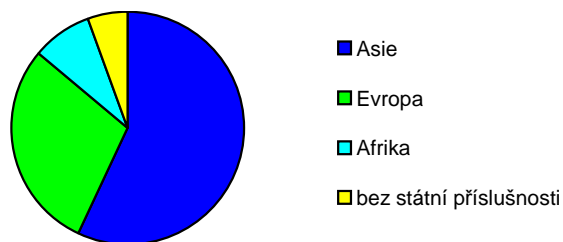
tab. 02a

Státní příslušnost	Počet žádostí	%
Mongolsko	26	21,14%
Sýrie	22	17,89%
Ukrajina	22	17,89%
bez státní příslušnosti	7	5,69%
Nigérie	7	5,69%
Vietnam	7	5,69%
Bělorusko	6	4,88%
Kazachstán	5	4,07%
Gruzie	3	2,44%
Rusko	3	2,44%
Turecko	3	2,44%
Kosovo	2	1,63%
Burkina Faso	1	0,81%
Čína	1	0,81%
Guinea	1	0,81%
Chorvatsko	1	0,81%
Indie	1	0,81%
Irák	1	0,81%
Kyrgyzstán	1	0,81%
Makedonie	1	0,81%
Moldavsko	1	0,81%
Zimbabwe	1	0,81%
<b>Celkem</b>	<b>123</b>	<b>100,00%</b>

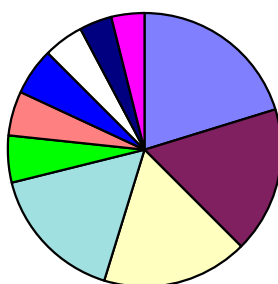


tab. 02b

Státní příslušnost	Zahájení řízení	%
Asie	70	56,9%
Evropa	36	29,3%
Afrika	10	8,1%
bez státní příslušnosti	7	5,7%
<b>Celkem</b>	<b>123</b>	<b>100,00%</b>



### Nejčastější státní příslušnosti žadatelů v roce 2009 (k 31.1.2009)



- Mongolsko - 21,14%
- Ukrajina - 17,89%
- Sýrie - 17,89%
- Ostatní - 17,05%
- bez státní příslušnosti - 5,69%
- Vietnam - 5,69%
- Nigérie - 5,69%
- Bělorusko - 4,88%
- Rusko - 4,77%
- Kazachstán - 4,07%