




MINISTERSTVO VNITRA
ČESKÉ REPUBLIKY

Odbor azylové a migrační politiky

STATISTICKÁ ZPRÁVA

Žadatelé o mezinárodní ochranu
a azylanti



ČESKÁ REPUBLIKA

SRPEN 2009



Řízení o mezinárodní ochraně na I. instanci srpen 2009

tab. 01

| Státní příslušnost | Počet účastníků řízení k 1.8.2009* | Počet nových žádostí | Věc vrácena z vyšší instance | Vydaná rozhodnutí | | | | | Počet rozhodnutí celkem** | Předaná rozhodnutí*** | Podána žaloba k soudu | Počet účastníků řízení k 31.8.2009* |
|-------------------------|------------------------------------|----------------------|------------------------------|-------------------|---------------|-------------------|--------------------|------------------|---------------------------|-----------------------|-----------------------|-------------------------------------|
| | | | | Azyl udělen | Azyl neudělen | Doplňková ochrana | Žádost nepřijímána | Řízení zastaveno | | | | |
| Albánie | 1 | - | - | - | - | - | - | - | - | - | - | 1 |
| Bělorusko | 60 | 2 | - | - | 7 | - | - | - | 7 | 10 | 3 | 52 |
| Bosna a Hercegovina | 1 | - | - | - | - | - | - | - | - | - | - | 1 |
| Kosovo | 7 | - | - | - | - | - | - | - | - | 1 | - | 6 |
| Litva | - | 1 | - | - | - | - | - | - | - | - | - | 1 |
| Makedonie | 1 | - | - | - | - | - | - | - | - | - | - | 1 |
| Moldavsko | 7 | 2 | - | - | 3 | - | 1 | - | 4 | 1 | 1 | 8 |
| Rumunsko | 1 | - | - | - | - | - | - | - | - | - | - | 1 |
| Rusko | 55 | 4 | - | - | - | 1 | - | 4 | 5 | - | - | 59 |
| Slovensko | 1 | - | - | - | - | - | - | - | - | - | - | 1 |
| Srbsko | 1 | - | - | - | - | - | - | - | - | - | - | 1 |
| Ukrajina | 46 | 9 | 2 | - | 3 | - | 3 | 2 | 8 | 10 | 4 | 47 |
| Evropa | 181 | 18 | 2 | - | 13 | 1 | 4 | 6 | 24 | 22 | 8 | 179 |
| Afghánistán | 2 | 2 | - | - | - | - | - | - | - | - | - | 4 |
| Arménie | 25 | 3 | - | - | - | - | - | - | - | 1 | - | 27 |
| Ázerbajdžán | 3 | - | - | - | 1 | - | - | - | 1 | 1 | - | 2 |
| Bangladéš | 3 | 1 | - | - | - | - | 1 | - | 1 | 1 | - | 3 |
| Čína | 4 | - | - | - | - | - | - | - | - | - | - | 4 |
| Gruzie | 15 | 3 | - | - | 1 | - | 1 | - | 2 | 1 | - | 17 |
| Indie | 2 | - | - | - | - | - | - | - | - | - | - | 2 |
| Indonésie | 1 | - | - | - | - | - | - | - | - | - | - | 1 |
| Irák | 26 | 1 | - | - | - | - | - | - | - | - | - | 27 |
| Írán | 7 | 1 | - | - | - | - | - | - | - | - | - | 8 |
| Izrael | 1 | - | - | - | - | - | - | - | - | - | - | 1 |
| Kazachstán | 86 | 24 | - | 1 | - | - | 3 | - | 4 | 14 | - | 96 |
| Kyrgyzstán | 18 | 1 | - | - | 1 | - | - | - | 1 | - | - | 19 |
| Mongolsko | 24 | 7 | - | - | 12 | - | 2 | - | 14 | 10 | 9 | 21 |
| Myanmar | 4 | - | - | - | - | - | - | - | - | 1 | - | 3 |
| Nepál | 3 | - | - | - | - | - | - | - | - | 1 | - | 2 |
| Pákistán | 3 | 1 | - | - | - | - | - | - | - | - | - | 4 |
| Srí Lanka | 4 | - | - | - | 1 | - | - | - | 1 | 1 | 2 | 3 |
| Sýrie | 29 | 1 | 2 | - | - | - | - | - | - | 1 | 1 | 31 |
| Turecko | 19 | - | - | - | - | - | 8 | - | 8 | 5 | 2 | 14 |
| Turkmenistán | 1 | - | - | - | - | - | - | - | - | - | - | 1 |
| Uzbekistán | 2 | 6 | - | 2 | - | - | - | - | 2 | 2 | - | 6 |
| Vietnam | 21 | 3 | - | 4 | 1 | - | 3 | - | 8 | 6 | 5 | 18 |
| Asie | 303 | 54 | 2 | 7 | 17 | 0 | 18 | 0 | 42 | 45 | 19 | 314 |
| Kuba | 1 | - | - | - | - | - | - | - | - | - | - | 1 |
| Peru | 1 | - | - | - | - | - | 1 | - | 1 | - | - | 1 |
| Amerika | 2 | 0 | 0 | 0 | 0 | 0 | 1 | 0 | 1 | 0 | 0 | 2 |
| Alžírsko | 2 | - | - | - | - | - | - | - | - | 1 | 1 | 1 |
| Angola | 4 | - | - | - | - | - | - | - | - | 1 | - | 3 |
| Burkina Faso | 1 | - | - | - | - | - | - | - | - | - | - | 1 |
| Eritrea | - | 1 | - | - | - | - | - | - | - | - | - | 1 |
| Etiopie | 1 | - | - | - | - | - | - | - | - | - | - | 1 |
| Ghana | 1 | - | - | - | - | - | - | - | - | - | - | 1 |
| Guinea | 5 | 2 | - | - | - | - | 2 | - | 2 | 2 | 1 | 5 |
| Kamerun | 4 | - | - | - | - | - | - | - | - | 1 | - | 3 |
| Kongo | 4 | - | - | - | - | - | - | - | - | - | - | 4 |
| Konžská dem. rep. | 36 | 3 | - | - | - | - | 1 | - | 1 | 1 | - | 38 |
| Nigérie | 22 | 1 | - | 1 | 1 | - | - | - | 2 | 1 | 1 | 22 |
| Pobřeží slonoviny | 1 | - | - | - | - | - | - | - | - | - | - | 1 |
| Sierra Leone | 5 | - | - | - | - | - | - | - | - | - | - | 5 |
| Somálsko | 6 | - | - | - | - | - | - | - | - | - | - | 6 |
| Súdán | 4 | - | - | - | - | - | - | - | - | - | - | 4 |
| Togo | 2 | - | - | - | - | - | - | - | - | - | - | 2 |
| Tunisko | - | 2 | - | - | 1 | - | - | - | 1 | 1 | - | 1 |
| Afrika | 98 | 9 | - | 1 | 2 | - | 3 | - | 6 | 8 | 3 | 99 |
| bez státní příslušnosti | 28 | 4 | - | - | 1 | - | 1 | 1 | 3 | 4 | - | 28 |
| Celkem | 612 | 85 | 4 | 8 | 33 | 1 | 27 | 7 | 76 | 79 | 30 | 622 |

Řízení o prodloužení doplňkové ochrany na I. instanci srpen 2009

tab. 18

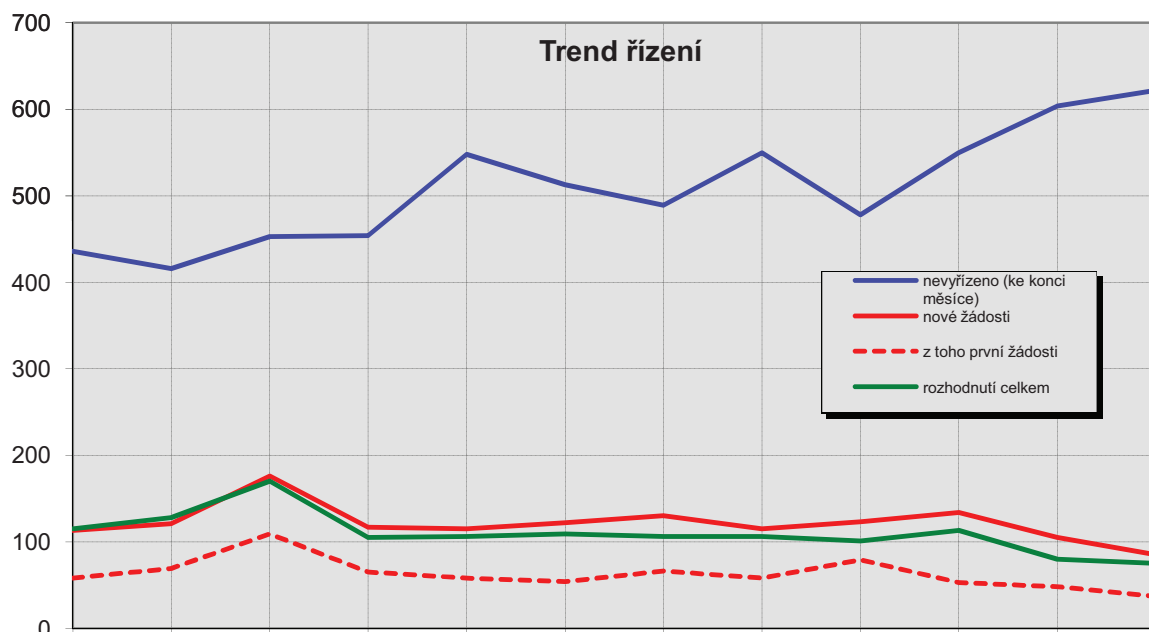
| Státní příslušnost | Počet účastníků řízení k 1.8.2009* | Počet nových žádostí | Věc vrácena z vyšší instance | Vystavená rozhodnutí | | | Počet rozhodnutí celkem ** | Předaná rozhodnutí *** | Podána žaloba k soudu | Počet účastníků řízení k 31.8.2009* |
|-------------------------|------------------------------------|----------------------|------------------------------|-------------------------------|---------------------------------|------------------|----------------------------|------------------------|-----------------------|-------------------------------------|
| | | | | Doplňková ochrana prodloužena | Doplňková ochrana neprodloužena | Řízení zastaveno | | | | |
| Bělorusko | 4 | 5 | - | 1 | - | - | 1 | 1 | - | 8 |
| Moldavsko | - | 1 | - | - | - | - | - | - | - | 1 |
| Rusko | 2 | - | - | - | - | - | - | - | - | 2 |
| Evropa | 6 | 6 | - | 1 | - | - | 1 | 1 | - | 11 |
| Irák | 1 | 2 | - | - | - | - | - | - | - | 3 |
| Izrael | 2 | - | - | - | - | - | - | - | - | 2 |
| Pákistán | 1 | - | - | 1 | - | - | 1 | 1 | - | - |
| Asie | 4 | 2 | - | 1 | - | - | 1 | 1 | - | 5 |
| Kuba | 1 | - | - | - | - | - | - | - | - | 1 |
| Amerika | 1 | - | - | - | - | - | - | - | - | 1 |
| bez státní příslušnosti | 1 | - | - | - | - | - | - | 1 | - | - |
| Celkem | 12 | 8 | - | 2 | - | - | 2 | 3 | - | 17 |

* **Počet účastníků řízení** = zahrnuje jak osoby, kterým nebylo dosud vystaveno rozhodnutí, tak ty kterým nebylo rozhodnutí předáno. Dále jsou zde zahrnuty

osoby, kterým bylo prominuto zmeškání lhůty pro podání odvolání či kterým bylo předchozí rozhodnutí zrušeno a dosud nebylo vystaveno nové.

** **Počet rozhodnutí celkem** = zahrnuje i rozhodnutí vydaná v autoremeduře, rozhodnutí o prominutí lhůty a některá další, v podstatě výjimečná, rozhodnutí. Není prostým součtem předcházejících položek.

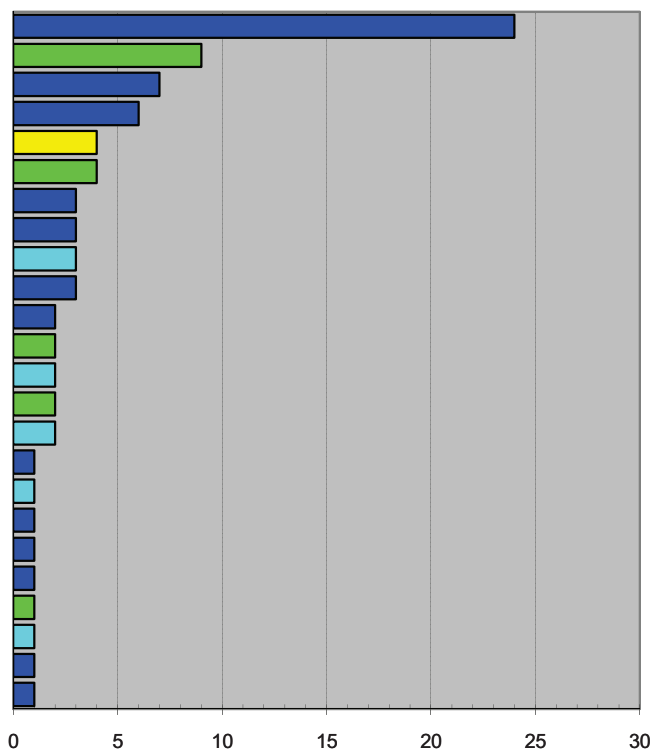
*** **Počet předaných rozhodnutí** = zahrnuje i starší rozhodnutí předaná žadateli během sledovaného období. Předáním rozhodnutí přestává být osoba účastníkem řízení o mezinárodní ochraně v I. instanci.



Rozdělení žadatelů podle státní příslušnosti srpen 2009

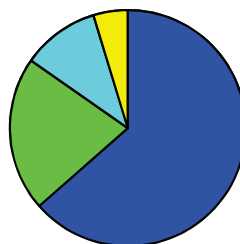
tab. 02a

| Státní příslušnost | Počet žádostí | % |
|-------------------------|---------------|---------------|
| Kazachstán | 24 | 28,20 |
| Ukrajina | 9 | 10,60 |
| Mongolsko | 7 | 8,20 |
| Uzbekistán | 6 | 7,10 |
| bez státní příslušnosti | 4 | 4,70 |
| Rusko | 4 | 4,70 |
| Arménie | 3 | 3,50 |
| Gruzie | 3 | 3,50 |
| Konžská dem. rep. | 3 | 3,50 |
| Vietnam | 3 | 3,50 |
| Afghánistán | 2 | 2,40 |
| Bělorusko | 2 | 2,40 |
| Guinea | 2 | 2,40 |
| Moldavsko | 2 | 2,40 |
| Tunisko | 2 | 2,40 |
| Bangladéš | 1 | 1,20 |
| Eritrea | 1 | 1,20 |
| Irák | 1 | 1,20 |
| Írán | 1 | 1,20 |
| Kyrgyzstán | 1 | 1,20 |
| Litva | 1 | 1,20 |
| Nigérie | 1 | 1,20 |
| Pákistán | 1 | 1,20 |
| Sýrie | 1 | 1,20 |
| Celkem | 85 | 100,00 |



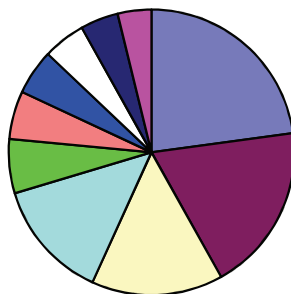
tab. 02b

| Státní příslušnost | Zahájení řízení | % |
|-------------------------|-----------------|---------------|
| Asie | 54 | 64,00 |
| Evropa | 18 | 21,00 |
| Afrika | 9 | 11,00 |
| bez státní příslušnosti | 4 | 5,00 |
| Celkem | 85 | 100,00 |



- Asie
- Evropa
- Afrika
- bez státní příslušnosti

Nejčastější státní příslušnosti žadatelů v roce 2009 (k 31.8.2009)

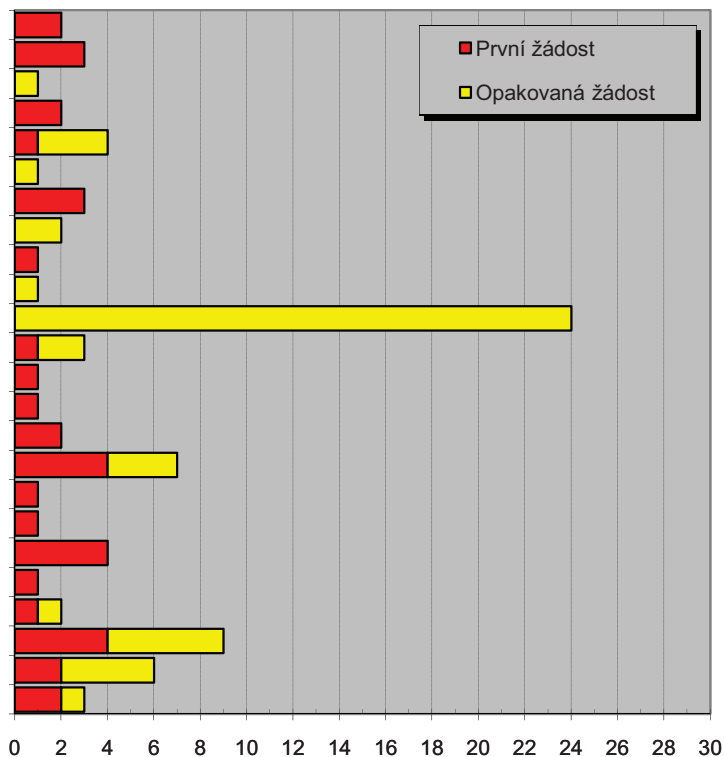


- Ostatní - 25,83%
- Kazachstán - 18,01%
- Ukrajina - 15,8%
- Mongolsko - 12,6%
- Vietnam - 5,75%
- Bělorusko - 5,3%
- bez státní příslušnosti - 4,75%
- Rusko - 4,42%
- Turecko - 4,09%
- Sýrie - 3,43%

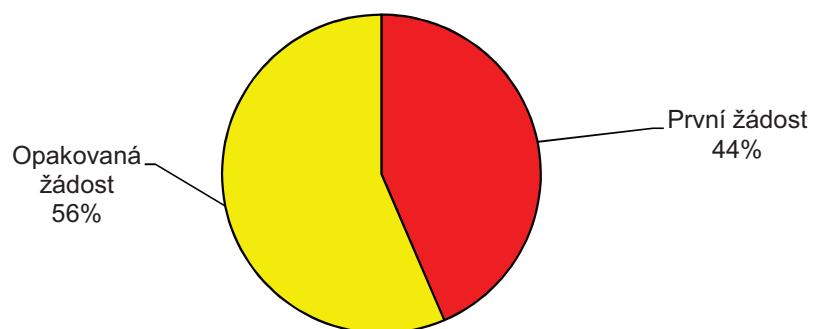
Rozdělení žadatelů podle žádosti - první a opakované srpen 2009

tab. 02c

| Státní příslušnost | Celkem | První žádost | Opakovaná žádost |
|-------------------------|-----------|--------------|------------------|
| Afgánistán | 2 | 2 | - |
| Arménie | 3 | 3 | - |
| Bangladéš | 1 | - | 1 |
| Bělorusko | 2 | 2 | - |
| bez státní příslušnosti | 4 | 1 | 3 |
| Eritrea | 1 | - | 1 |
| Gruzie | 3 | 3 | - |
| Guinea | 2 | - | 2 |
| Irák | 1 | 1 | - |
| Írán | 1 | - | 1 |
| Kazachstán | 24 | - | 24 |
| Konžská dem. rep. | 3 | 1 | 2 |
| Kyrgyzstán | 1 | 1 | - |
| Litva | 1 | 1 | - |
| Moldavsko | 2 | 2 | - |
| Mongolsko | 7 | 4 | 3 |
| Nigérie | 1 | 1 | - |
| Pákistán | 1 | 1 | - |
| Rusko | 4 | 4 | - |
| Sýrie | 1 | 1 | - |
| Tunisko | 2 | 1 | 1 |
| Ukrajina | 9 | 4 | 5 |
| Uzbekistán | 6 | 2 | 4 |
| Vietnam | 3 | 2 | 1 |
| Celkem | 85 | 37 | 48 |



Celkem



**Místo podání žádosti o mezinárodní ochranu
srpen 2009**

| Státní příslušnost | PřS Vyšší Lhoty | PřS Praha-Ruzyně | ZZC Bělá | ZZC Poštorná | věznice | privát | ostatní azylová zařízení | Celkem |
|-------------------------|-----------------|------------------|-----------|--------------|----------|----------|--------------------------|-----------|
| Afghánistán | 1 | 1 | - | - | - | - | - | 2 |
| Arménie | - | 3 | - | - | - | - | - | 3 |
| Bangladéš | - | - | - | 1 | - | - | - | 1 |
| Bělorusko | - | - | 1 | - | - | 1 | - | 2 |
| bez státní příslušnosti | 3 | 1 | - | - | - | - | - | 4 |
| Eritrea | - | - | 1 | - | - | - | - | 1 |
| Gruzie | - | - | 3 | - | - | - | - | 3 |
| Guinea | - | - | - | 2 | - | - | - | 2 |
| Irák | - | 1 | - | - | - | - | - | 1 |
| Írán | - | - | - | - | 1 | - | - | 1 |
| Kazachstán | 24 | - | - | - | - | - | - | 24 |
| Konžská dem. rep. | 3 | - | - | - | - | - | - | 3 |
| Kyrgyzstán | - | - | - | - | - | - | 1 | 1 |
| Litva | - | - | - | - | 1 | - | - | 1 |
| Moldavsko | 2 | - | - | - | - | - | - | 2 |
| Mongolsko | 3 | - | 3 | 1 | - | - | - | 7 |
| Nigérie | 1 | - | - | - | - | - | - | 1 |
| Pákistán | 1 | - | - | - | - | - | - | 1 |
| Rusko | 3 | - | - | - | 1 | - | - | 4 |
| Sýrie | 1 | - | - | - | - | - | - | 1 |
| Tunisko | 1 | - | - | 1 | - | - | - | 2 |
| Ukrajina | 5 | - | 1 | - | 3 | - | - | 9 |
| Uzbekistán | 4 | - | - | - | - | 2 | - | 6 |
| Vietnam | 1 | 1 | 1 | - | - | - | - | 3 |
| Celkem | 53 | 7 | 10 | 5 | 6 | 3 | 1 | 85 |
| % | 62,35 | 8,24 | 11,76 | 5,88 | 7,06 | 3,53 | 1,18 | 100,00 |

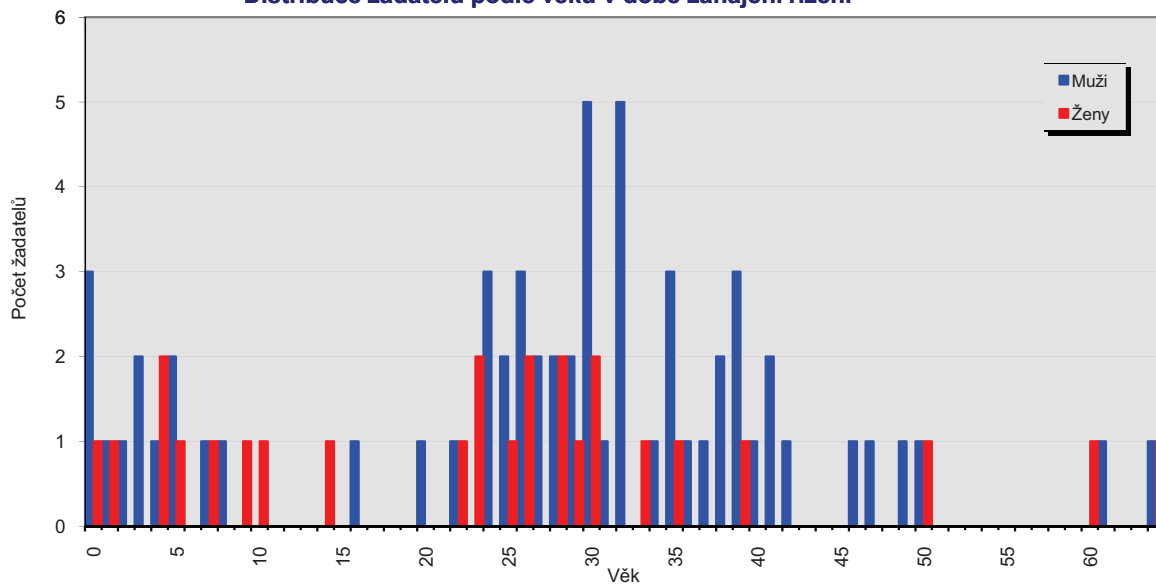
*PřS = přijímací středisko (azylové zařízení určené pro registraci nových žadatelů);
ZZC = zařízení pro zajištění cizinců (zejména za účelem realizace správního vyhoštění)*

Rozdělení žadatelů podle věku a pohlaví srpen 2009

tab. 05

| Státní příslušnost | Dospělí | | | Děti (0-17 let) | | | Celkem |
|-------------------------|-----------|-----------|-----------|-----------------|----------|-----------|-----------|
| | Muži | Ženy | Celkem | Muži | Ženy | Celkem | |
| Afghánistán | 2 | - | 2 | - | - | - | 2 |
| Arménie | 1 | 1 | 2 | 1 | - | 1 | 3 |
| Bangladéš | 1 | - | 1 | - | - | - | 1 |
| Bělorusko | 1 | - | 1 | 1 | - | 1 | 2 |
| bez státní příslušnosti | 2 | - | 2 | 1 | 1 | 2 | 4 |
| Eritrea | 1 | - | 1 | - | - | - | 1 |
| Gruzie | 1 | 1 | 2 | 1 | - | 1 | 3 |
| Guinea | 2 | - | 2 | - | - | - | 2 |
| Irák | 1 | - | 1 | - | - | - | 1 |
| Írán | 1 | - | 1 | - | - | - | 1 |
| Kazachstán | 7 | 6 | 13 | 6 | 5 | 11 | 24 |
| Konžská dem. rep. | 2 | 1 | 3 | - | - | - | 3 |
| Kyrgyzstán | - | - | - | - | 1 | 1 | 1 |
| Litva | 1 | - | 1 | - | - | - | 1 |
| Moldavsko | 1 | 1 | 2 | - | - | - | 2 |
| Mongolsko | 5 | 1 | 6 | - | 1 | 1 | 7 |
| Nigérie | 1 | - | 1 | - | - | - | 1 |
| Pákistán | 1 | - | 1 | - | - | - | 1 |
| Rusko | 2 | 1 | 3 | 1 | - | 1 | 4 |
| Sýrie | 1 | - | 1 | - | - | - | 1 |
| Tunisko | 2 | - | 2 | - | - | - | 2 |
| Ukrajina | 8 | 1 | 9 | - | - | - | 9 |
| Uzbekistán | 1 | 2 | 3 | 2 | 1 | 3 | 6 |
| Vietnam | 2 | 1 | 3 | - | - | - | 3 |
| Celkem | 47 | 16 | 63 | 13 | 9 | 22 | 85 |

Distribuce žadatelů podle věku v době zahájení řízení



Mladiství a nezletilí bez doprovodu
srpen 2009
Mladiství a nezletilí bez doprovodu - nové žádosti

tab. 06a

| Věková kategorie | 0-14 | | 15-17 | | Celkem |
|------------------|-----------------|----------|----------|----------|----------|
| | Pohlaví Muži | Ženy | Muži | Ženy | |
| Žádná data | - | - | - | - | - |
| Celkem | 0 | 0 | 0 | 0 | 0 |

Mladiství a nezletilí bez doprovodu - řízení o mezinárodní ochraně na I. instanci*

tab. 06b

| Státní příslušnost | Počet účastníků řízení k 1.8.2009* | Počet nových žádostí | Věc vrácena z vyšší instance | Azyl udělen | Azyl neudělen | Vydaná rozhodnutí | | | | Předaná rozhodnutí *** | Podána žaloba k soudu | Počet účastníků řízení k 31.8.2009* |
|--------------------|------------------------------------|----------------------|------------------------------|-------------|---------------|-------------------|--------------------|------------------|----------------------------|------------------------|-----------------------|-------------------------------------|
| | | | | | | Doplňková ochrana | Žádost nepřipustná | Řízení zastaveno | Počet rozhodnutí celkem ** | | | |
| Ukrajina | 1 | - | - | - | - | - | - | - | - | 1 | - | - |
| Evropa | 1 | 0 | 0 | 0 | 0 | 0 | 0 | 0 | 0 | 1 | 0 | 0 |
| Čína | 1 | - | - | - | - | - | - | - | - | - | - | 1 |
| Nepál | 2 | - | - | - | - | - | - | - | - | - | - | 1 |
| Sýrie | 1 | - | - | - | - | - | - | - | - | - | - | 1 |
| Vietnam | 1 | - | - | - | - | - | - | - | - | - | - | 1 |
| Asie | 5 | 0 | 0 | 0 | 0 | 0 | 0 | 0 | 0 | 1 | 0 | 4 |
| Kongo | 1 | - | - | - | - | - | - | - | - | - | - | 1 |
| Konzská dem. rep. | 3 | - | - | - | - | - | - | - | - | - | - | 3 |
| Afrika | 4 | 0 | 0 | 0 | 0 | 0 | 0 | 0 | 0 | 0 | 0 | 4 |
| Celkem | 10 | 0 | 0 | 0 | 0 | 0 | 0 | 0 | 0 | 2 | 0 | 8 |

* celkový průběh řízení I. instance včetně mladistvých a nezletilých osob je uveden v přední části statistické zprávy

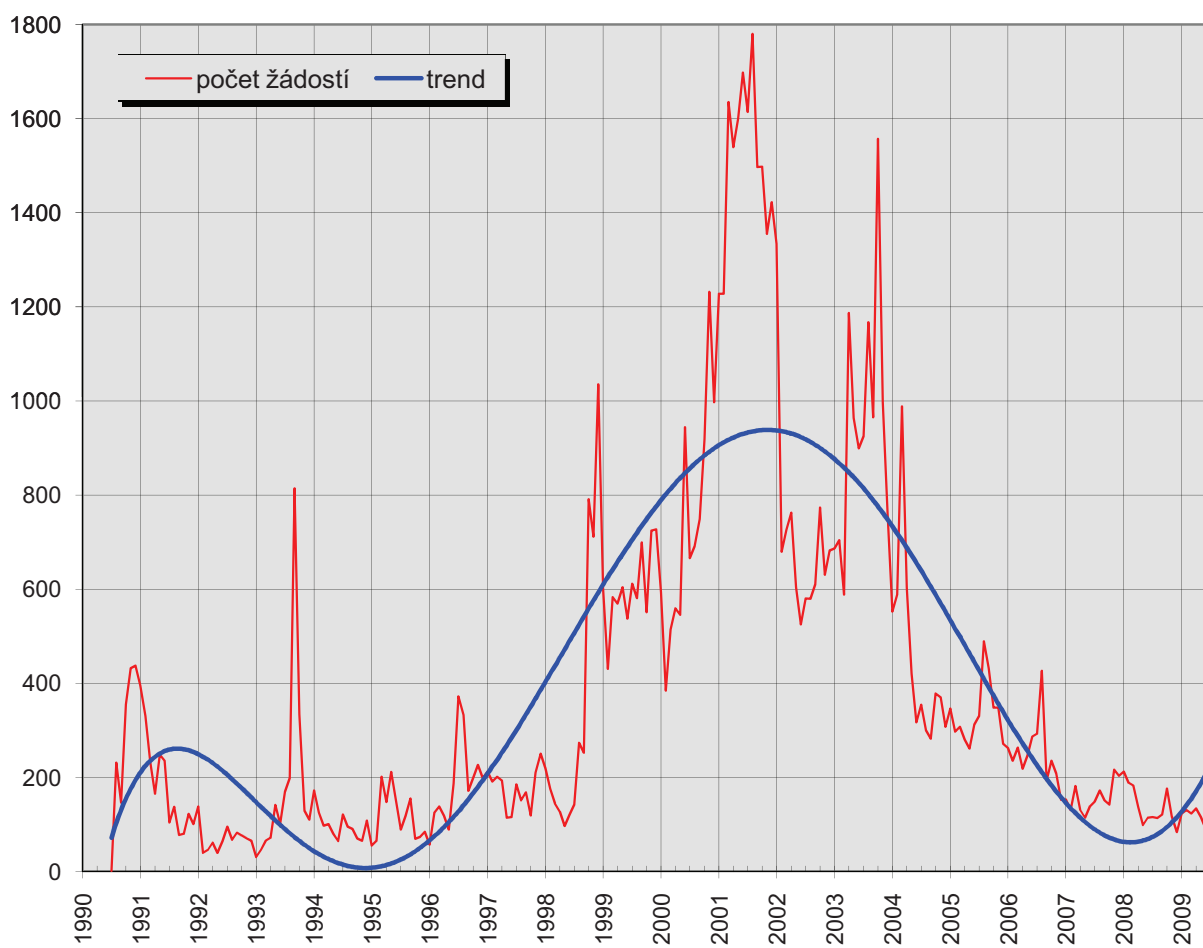
** Počet účastníků řízení = zahrnuje osoby, kterým nebylo dosud vystaveno rozhodnutí nebo rozhodnutí nebylo předáno. Dále jsou zde zahrnuty osoby, kterým bylo předchozí rozhodnutí zrušeno odvolací instancí a dosud nebylo vystaveno nové.

*** Počet předaných rozhodnutí = zahrnuje i starší rozhodnutí předaná žadateli během sledovaného období. Předáním rozhodnutí přestává být osoba účastníkem řízení o mezinárodní ochraně v I. instanci.

Počet žadatelů o mezinárodní ochranu podle roků a měsíců zahájení řízení červenec 1990 - srpen 2009

tab. 09

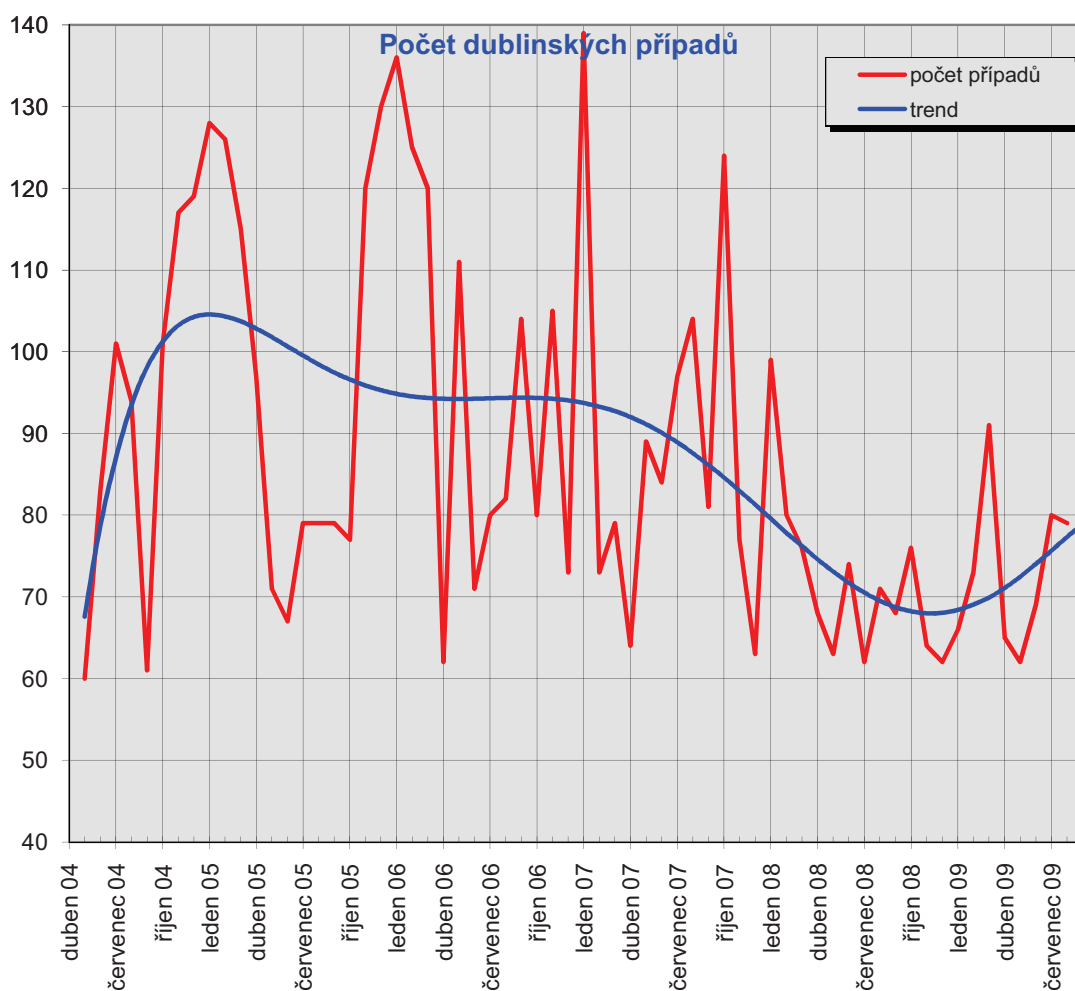
| měsíc | 1990 | 1991 | 1992 | 1993 | 1994 | 1995 | 1996 | 1997 | 1998 | 1999 | 2000 | 2001 | 2002 | 2003 | 2004 | 2005 | 2006 | 2007 | 2008 | 2009 | Celkem |
|---------------|--------------|--------------|------------|--------------|--------------|--------------|--------------|--------------|--------------|--------------|--------------|---------------|--------------|---------------|--------------|--------------|--------------|--------------|--------------|------------|---------------|
| leden | | 395 | 138 | 30 | 172 | 55 | 57 | 212 | 219 | 602 | 593 | 1228 | 1334 | 686 | 552 | 346 | 262 | 153 | 212 | 123 | 7 369 |
| únor | | 330 | 39 | 45 | 125 | 65 | 125 | 191 | 175 | 430 | 384 | 1228 | 679 | 704 | 588 | 297 | 235 | 130 | 188 | 130 | 6 088 |
| březen | | 233 | 45 | 65 | 97 | 201 | 138 | 201 | 144 | 583 | 514 | 1635 | 726 | 588 | 988 | 307 | 263 | 181 | 182 | 113 | 7 204 |
| duben | | 165 | 61 | 71 | 100 | 147 | 118 | 193 | 127 | 569 | 559 | 1539 | 762 | 1187 | 603 | 280 | 218 | 130 | 137 | 134 | 7 100 |
| květen | | 248 | 39 | 141 | 80 | 211 | 89 | 114 | 96 | 604 | 545 | 1600 | 604 | 964 | 420 | 261 | 246 | 114 | 98 | 115 | 6 589 |
| červen | | 235 | 64 | 101 | 64 | 150 | 187 | 115 | 120 | 537 | 944 | 1698 | 525 | 899 | 317 | 312 | 286 | 138 | 114 | 90 | 6 896 |
| červenec | 1 | 104 | 95 | 169 | 121 | 89 | 372 | 185 | 142 | 611 | 666 | 1614 | 580 | 925 | 354 | 330 | 292 | 148 | 115 | 105 | 7 018 |
| srpen | 231 | 137 | 67 | 198 | 95 | 118 | 332 | 151 | 273 | 581 | 691 | 1780 | 579 | 1167 | 300 | 489 | 426 | 172 | 113 | 85 | 7 985 |
| září | 146 | 77 | 82 | 814 | 90 | 155 | 171 | 168 | 252 | 699 | 749 | 1497 | 610 | 965 | 282 | 432 | 193 | 151 | 121 | | 7 654 |
| říjen | 355 | 80 | 76 | 334 | 70 | 69 | 198 | 119 | 791 | 551 | 919 | 1498 | 773 | 1557 | 378 | 348 | 235 | 142 | 176 | | 8 669 |
| listopad | 432 | 122 | 70 | 129 | 65 | 73 | 226 | 210 | 711 | 724 | 1232 | 1355 | 630 | 997 | 370 | 348 | 208 | 216 | 117 | | 8 235 |
| prosinec | 437 | 100 | 65 | 110 | 108 | 84 | 198 | 250 | 1035 | 727 | 997 | 1422 | 682 | 761 | 307 | 271 | 152 | 203 | 83 | | 7 992 |
| Celkem | 1 602 | 2 226 | 841 | 2 207 | 1 187 | 1 417 | 2 211 | 2 109 | 4 085 | 7 218 | 8 793 | 18 094 | 8 484 | 11 400 | 5 459 | 4 021 | 3 016 | 1 878 | 1 656 | 895 | 88 799 |



Počet dublinských případů květen 2004 - srpen 2009

tab. 11

| Rok | 2004 | 2005 | 2006 | 2007 | 2008 | 2009 |
|--|------------|-------------|-------------|-------------|------------|-------------|
| Měsíc | | | | | | |
| leden | | 128 | 136 | 139 | 99 | 66 |
| únor | | 126 | 125 | 73 | 80 | 73 |
| březen | | 115 | 120 | 79 | 76 | 91 |
| duben | | 97 | 62 | 64 | 68 | 65 |
| květen | 60 | 71 | 111 | 89 | 63 | 62 |
| červen | 83 | 67 | 71 | 84 | 74 | 69 |
| červenec | 101 | 79 | 80 | 97 | 62 | 80 |
| srpen | 94 | 79 | 82 | 104 | 71 | 79 |
| září | 61 | 79 | 104 | 81 | 68 | |
| říjen | 101 | 77 | 80 | 124 | 76 | |
| listopad | 117 | 120 | 105 | 77 | 64 | |
| prosinec | 119 | 130 | 73 | 63 | 62 | |
| Celkem | 736 | 1168 | 1149 | 1074 | 863 | 585 |
| Celkový počet dublinských případů | | | | | | 5575 |



Krajské soudy⁽¹⁾ - Řízení o mezinárodní ochraně srpen 2009

tab.12

| Státní příslušnost | Počet cizinců s žalobou bez odkladného účinku k 1.8.2009* | Počet podaných žalob | Věc vrácena KS z NSS | Zamítnutí žaloby | Odmítnutí žaloby | Řízení zastaveno | Věc vrácena k řízení OAMP | Počet rozhodnutí celkem | Předaná rozhodnutí ** | Podána kasační stížnost NSS | Počet cizinců s žalobou bez odkladného účinku k 31.8.2009* |
|-------------------------|---|----------------------|----------------------|------------------|------------------|------------------|---------------------------|-------------------------|-----------------------|-----------------------------|--|
| Bělorusko | 48 | 2 | - | 1 | - | - | 2 | 3 | 1 | - | 49 |
| Chorvatsko | - | - | - | - | - | - | - | - | - | 1 | - |
| Jugoslávie | 1 | - | - | - | - | - | - | - | - | - | 1 |
| Kosovo | 7 | - | - | - | - | 1 | - | 1 | - | - | 7 |
| Makedonie | 4 | - | - | - | - | - | - | - | - | - | 4 |
| Moldavsko | 7 | 1 | - | - | - | - | - | - | - | - | 8 |
| Rusko | 26 | - | - | - | - | 1 | - | 1 | 5 | 5 | 21 |
| Slovensko | 1 | - | - | - | - | - | - | - | - | - | 1 |
| Srbsko | 6 | - | - | - | - | - | - | - | - | - | 6 |
| Ukrajina | 128 | 3 | - | 5 | - | 1 | 4 | 10 | 7 | 3 | 124 |
| Evropa | 228 | 6 | 0 | 6 | 0 | 3 | 6 | 15 | 13 | 9 | 221 |
| Afghánistán | 7 | - | - | - | - | - | - | - | - | - | 7 |
| Arménie | 14 | - | - | - | - | - | - | - | 1 | 1 | 13 |
| Ázerbajdžán | 2 | - | - | - | - | - | - | - | - | - | 2 |
| Čína | 6 | - | - | - | 1 | - | - | 1 | 1 | 1 | 5 |
| Gruzie | 15 | - | - | - | - | - | - | - | - | - | 15 |
| Indie | 2 | - | - | - | - | - | - | - | - | - | 2 |
| Indonésie | 2 | - | - | - | - | - | - | - | - | - | 2 |
| Irák | 2 | - | - | - | - | - | - | - | - | - | 2 |
| Izrael | 1 | - | - | - | - | - | - | - | - | - | 1 |
| Kazachstán | 41 | - | - | - | - | - | - | - | - | - | 41 |
| Kyrgyzstán | 26 | - | - | 2 | - | - | - | 2 | 1 | - | 25 |
| Mongolsko | 99 | 8 | - | 2 | 1 | 1 | - | 4 | 1 | 3 | 106 |
| Myanmar | 1 | - | - | - | - | 1 | - | 1 | - | - | 1 |
| Pákistán | 2 | - | - | - | - | - | - | - | - | - | 2 |
| Srí Lanka | 7 | 1 | - | - | - | - | - | - | - | - | 8 |
| Sýrie | 18 | 1 | - | - | - | - | 2 | 2 | 2 | - | 17 |
| Turecko | 17 | 2 | - | - | - | 1 | - | 1 | - | - | 19 |
| Uzbekistán | 8 | - | - | - | - | - | 1 | 1 | - | - | 8 |
| Vietnam | 27 | 4 | - | - | - | 1 | - | 1 | - | - | 31 |
| Asie | 297 | 16 | 0 | 4 | 2 | 4 | 3 | 13 | 6 | 5 | 307 |
| Kuba | 1 | - | 1 | - | - | - | - | - | - | - | 2 |
| Amerika | 1 | - | 1 | - | - | - | - | - | - | - | 2 |
| Alžírsko | 5 | - | - | - | - | - | - | - | - | - | 5 |
| Egypt | 2 | - | - | - | - | - | 1 | 1 | - | - | 2 |
| Gambie | 1 | - | - | - | - | - | - | - | - | - | 1 |
| Ghana | 1 | - | - | - | - | - | - | - | - | - | 1 |
| Guinea | 1 | - | - | - | - | - | - | - | - | - | 1 |
| Kamerun | 1 | - | - | - | - | - | - | - | - | - | 1 |
| Konžská dem. rep. | 1 | - | - | - | - | - | - | - | - | - | 1 |
| Maroko | 2 | - | - | - | - | - | - | - | - | - | 2 |
| Niger | 2 | - | - | - | - | - | - | - | - | - | 2 |
| Nigérie | 24 | 1 | - | 1 | - | 1 | - | 2 | 1 | 1 | 24 |
| Pobřeží slonoviny | 2 | - | - | - | - | - | - | - | - | - | 2 |
| Senegal | 1 | - | - | - | - | - | - | - | - | - | 1 |
| Somálsko | 5 | - | - | - | - | - | - | - | - | - | 5 |
| Súdán | 2 | - | - | - | - | - | - | - | - | - | 2 |
| Zimbabwe | 2 | - | - | - | - | - | - | - | 1 | 1 | 1 |
| Afrika | 52 | 1 | 0 | 1 | 0 | 1 | 1 | 3 | 2 | 2 | 51 |
| bez státní příslušnosti | 13 | - | - | - | - | - | - | - | - | - | 13 |
| Celkem | 591 | 23 | 1 | 11 | 2 | 8 | 10 | 31 | 21 | 16 | 594 |

KS= Krajský soud

NSS = Nejvyšší správní soud

Žadatelé o mezinárodní ochranu mohou podat proti rozhodnutí OAMP žalobu k nezávislé odvolací instanci, kterou je od 1.1.2003 příslušný krajský soud (podle místa pobytu žadatele v době podání žaloby)

(1) = Krajský soud v Praze, Brně, Ostravě, Hradci Králové, Ústí nad Labem, Českých Budějovicích, Plzni, HK-pobočka Pardubice, UL-pobočka Liberec, Městský soud v Praze

* Počet účastníků řízení = zahrnuje osoby, o jejichž žalobách krajské soudy dosud nerozhodly nebo rozhodnutí nenabyla právní moci.

Nejvyšší správní soud - průběh řízení kasačních stížností podaných MV ČR srpen 2009

tab. 13

| Státní příslušnost | Počet účastníků řízení k 1.8.2009* | Počet nových kasačních stížností MV ČR | Zamítnutí kasač. stížností MV ČR | Odmítnutí kasač. stížností MV ČR | Řízení zastaveno | Věc vrácena k řízení krajskému soudu | Počet rozhodnutí celkem | Předaná rozhodnutí | Počet účastníků řízení k 31.8.2009* |
|--------------------|------------------------------------|--|----------------------------------|----------------------------------|------------------|--------------------------------------|-------------------------|--------------------|-------------------------------------|
| Bělorusko | 2 | 1 | - | - | - | - | - | - | 3 |
| Rumunsko | 1 | - | - | - | - | - | - | - | 1 |
| Ukrajina | 2 | 1 | - | - | - | - | - | - | 3 |
| Evropa | 5 | 2 | 0 | 0 | 0 | 0 | 0 | 0 | 7 |
| Arménie | 1 | - | - | - | - | - | - | - | 1 |
| Čína | 1 | - | - | - | - | - | - | - | 1 |
| Sýrie | 1 | - | - | - | - | - | - | - | 1 |
| Turecko | 5 | - | - | - | - | - | - | - | 5 |
| Asie | 8 | 0 | 0 | 0 | 0 | 0 | 0 | 0 | 8 |
| Kamerun | 1 | - | - | - | - | - | - | - | 1 |
| Togo | 1 | - | - | - | - | - | - | - | 1 |
| Zimbabwe | - | 1 | - | - | - | - | - | - | 1 |
| Afrika | 2 | 1 | 0 | 0 | 0 | 0 | 0 | 0 | 3 |
| Celkem | 15 | 3 | 0 | 0 | 0 | 0 | 0 | 0 | 18 |

Krajské soudy⁽¹⁾ - Průběh řízení žalob bez odkladného účinku

tab. 14

| Státní příslušnost | Počet cizinců s žalobou bez odkladného účinku k 1.8.2009* | Počet podaných žalob | Zamítnutí žaloby | Odmítnutí žaloby | Řízení zastaveno | Věc vrácena k řízení OAMP | Počet rozhodnutí celkem | Předaná rozhodnutí | Počet cizinců s žalobou bez odkladného účinku k 31.8.2009* |
|-------------------------|---|----------------------|------------------|------------------|------------------|---------------------------|-------------------------|--------------------|--|
| Bělorusko | 8 | 2 | 1 | - | - | - | 1 | 1 | 9 |
| Chorvatsko | 2 | - | - | - | - | - | - | 1 | 1 |
| Rusko | 4 | - | - | - | - | - | - | - | 4 |
| Srbsko | 1 | - | - | - | - | - | - | - | 1 |
| Ukrajina | 23 | 1 | 2 | - | 1 | - | 3 | - | 24 |
| Evropa | 38 | 3 | 3 | 0 | 1 | 0 | 4 | 2 | 39 |
| Arménie | 2 | - | - | - | - | - | - | - | 2 |
| Čína | 5 | - | - | - | - | - | - | 1 | 4 |
| Gruzie | 1 | - | - | - | - | - | - | - | 1 |
| Kazachstán | 6 | - | - | - | - | - | - | 1 | 5 |
| Kyrgyzstán | 3 | - | - | - | - | - | - | - | 3 |
| Mongolsko | 5 | 1 | - | - | - | - | - | - | 6 |
| Srí Lanka | - | 1 | - | - | - | - | - | - | 1 |
| Sýrie | 1 | - | - | - | 1 | - | 1 | - | 1 |
| Turecko | 7 | - | 1 | - | - | - | 1 | - | 7 |
| Vietnam | 8 | 1 | - | 1 | - | - | 1 | 1 | 8 |
| Asie | 38 | 3 | 1 | 1 | 1 | 0 | 3 | 3 | 38 |
| Alžírsko | 3 | 1 | - | - | - | - | - | - | 4 |
| Ghana | 2 | - | - | - | - | - | - | - | 2 |
| Guinea | 2 | 1 | - | - | - | - | - | - | 3 |
| Guinea-Bissau | 1 | - | - | - | - | - | - | - | 1 |
| Nigérie | 2 | - | - | - | - | - | - | - | 2 |
| Pobřeží slonoviny | 1 | - | 1 | - | - | - | 1 | - | 1 |
| Senegal | 1 | - | - | - | - | - | - | - | 1 |
| Afrika | 12 | 2 | 1 | 0 | 0 | 0 | 1 | 0 | 14 |
| bez státní příslušnosti | 1 | - | - | - | - | - | - | - | 1 |
| Celkem | 89 | 8 | 5 | 1 | 2 | 0 | 8 | 5 | 92 |

Cizinci mohou podat žalobu ke krajskému soudu proti rozhodnutí o zastavení řízení podle §25 a rozhodnutí o zamítnutí žádosti o udělení azylu jako zjevně nedůvodné podle §16 odst. 1 písm. e) a f) zákona o azylu; tyto žaloby jsou bez odkladného účinku

(1) = Krajský soud v Praze, Brně, Ostravě, Hradci Králové, Ústí nad Labem, Českých Budějovicích, Plzni, HK-pobočka Pardubice, UL-pobočka Liberec, Městský soud v Praze

** Počet cizinců s žalobou bez odkl. účinku = zahrnuje osoby, o jejichž žalobách krajské soudy dosud nerozhodly nebo rozhodnutí nenabyla právní moci a nezahrnuje osoby, jimž byl v průběhu sledovaného období přiznán odkladný účinek*

Nejvyšší správní soud - průběh řízení kasačních stížností srpen 2009

tab. 15

| Státní příslušnost | Počet účastníků řízení k 1.8.2009* | Počet nových kasačních stížností | Zamítnutí kasační stížnosti | Odmítnutí kasační stížnosti | Řízení zastaveno | Věc vrácena k řízení krajskému soudu | Počet rozhodnutí celkem | Předaná rozhodnutí ** | Počet účastníků řízení k 31.8.2009* |
|-------------------------|------------------------------------|----------------------------------|-----------------------------|-----------------------------|------------------|--------------------------------------|-------------------------|-----------------------|-------------------------------------|
| Bělorusko | 25 | 1 | 1 | 1 | - | - | 2 | 5 | 21 |
| Bosna a Hercegovina | 1 | - | - | - | - | - | - | - | 1 |
| Chorvatsko | - | 1 | - | - | - | - | - | - | 1 |
| Makedonie | 2 | - | - | - | - | - | - | - | 2 |
| Moldavsko | 2 | - | - | - | - | - | - | - | 2 |
| Rusko | 28 | 5 | - | 1 | - | - | 1 | 5 | 28 |
| Ukrajina | 68 | 3 | - | 5 | 1 | - | 6 | 14 | 57 |
| Evropa | 126 | 10 | 1 | 7 | 1 | - | 9 | 24 | 112 |
| Arménie | 3 | 1 | - | - | - | - | - | - | 4 |
| Ázerbajdžán | 3 | - | - | - | - | - | - | - | 3 |
| Čína | 7 | 1 | - | - | - | - | - | - | 8 |
| Gruzie | 4 | - | - | - | - | - | - | 1 | 3 |
| Indie | 1 | - | - | - | - | - | - | 1 | - |
| Kazachstán | 30 | - | - | 2 | - | - | 2 | 1 | 29 |
| Kyrgyzstán | 10 | - | - | - | - | - | - | - | 10 |
| Mongolsko | 27 | 3 | - | 2 | - | - | 2 | 5 | 25 |
| Nepál | 2 | - | - | - | - | - | - | 1 | 1 |
| Pákistán | 1 | - | - | - | - | - | - | - | 1 |
| Sýrie | 3 | - | - | - | - | - | - | - | 3 |
| Turecko | 12 | - | - | 1 | 1 | - | 2 | 2 | 10 |
| Vietnam | 16 | - | - | - | 1 | - | 1 | 1 | 15 |
| Asie | 119 | 5 | - | 5 | 2 | - | 7 | 12 | 112 |
| Kuba | 1 | - | - | - | - | 1 | 1 | - | 1 |
| Amerika | 1 | - | - | - | - | 1 | 1 | - | 1 |
| Alžírsko | 1 | - | - | - | - | - | - | - | 1 |
| Ghana | 1 | - | - | - | - | - | - | - | 1 |
| Guinea | 1 | - | - | - | - | - | - | - | 1 |
| Kamerun | 2 | - | - | - | - | - | - | - | 2 |
| Kongo | 3 | - | - | - | 1 | - | 1 | 1 | 2 |
| Konžská dem. rep. | 2 | - | - | - | - | - | - | - | 2 |
| Libye | 1 | - | - | - | - | - | - | - | 1 |
| Mali | 1 | - | - | - | - | - | - | - | 1 |
| Maroko | 2 | - | - | - | - | - | - | - | 2 |
| Nigérie | 11 | 1 | - | - | - | - | - | - | 12 |
| Pobřeží slonoviny | 2 | - | - | - | - | - | - | 1 | 1 |
| Senegal | 2 | - | - | - | - | - | - | 1 | 1 |
| Sierra Leone | 1 | - | - | - | - | - | - | - | 1 |
| Somálsko | 1 | - | - | - | - | - | - | 1 | - |
| Uganda | 1 | - | - | - | - | - | - | - | 1 |
| Afrika | 32 | 1 | - | - | 1 | - | 1 | 4 | 29 |
| bez státní příslušnosti | 1 | - | - | - | - | - | - | - | 1 |
| Celkem | 279 | 16 | 1 | 12 | 4 | 1 | 18 | 40 | 255 |

MINISTERSTVO VNITRA ČESKÉ REPUBLIKY
Odbor azylové a migrační politiky

Pošt. schránka 21/OAM, 170 34 PRAHA 7

tel: 974 832 495

fax: 974 833 530

e-mail: opu@mvcv.cz

<http://www.mvcv.cz>

Data platná k 7.9.2009