

Statistické údaje o činnosti obecních policií za rok 2010

**Odbor bezpečnostní politiky
Ministerstvo vnitra ČR**

červen 2011

Úvod

Údaje o činnosti obecních policíí za rok 2010 poskytly na požádání Ministerstvu vnitra obce, ve kterých je zřízena obecní policie, na základě § 27 odst. 4 zákona č. 553/1991 Sb., o obecní policii ve znění pozdějších předpisů (dále jen „zákon o obecní policii“), a to v rozsahu stanoveném v § 17 vyhlášky č. 418/2008 Sb., kterou se provádí zákon o obecní policii.

Celkem bylo Ministerstvem vnitra osloveno 354 obcí, ve kterých byla obecní policie zřízena. Z tohoto počtu zaslalo své odpovědi celkem 345 obcí, přičemž níže uváděná data vycházejí z odpovědí 341 obcí. Ve 4 obcích byla v průběhu loňského roku obecní policie zrušena, popřípadě nevykazovala žádnou činnost (nebyli do ní zařazeni žádní zaměstnanci obce). Od 9 menších obcí Ministerstvo vnitra požadované statistické údaje neobdrželo, a to převážně z technických důvodů na straně těchto obcí.

K dispozici je veřejnosti poskytnut též soubor ve formátu MS Excel 2003 obsahující agregovaná data z republikové a z jednotlivých krajských úrovní, v podrobném tématickém členění, které odpovídá členění zasílaných statistických výkazů.

Obsah

1	Obecné charakteristiky	3
1.1	Zaměstnanci zařazení do obecní policie	4
1.1.1	Porovnání jednotlivých krajů	5
1.1.2	Kraje dle počtu strážníků na 1000 obyvatel.....	5
2	Ekonomické charakteristiky a objem vybraných pokut v blokovém řízení	6
3	Násilí proti strážníkům obecních policíí a použití služební zbraně strážníkem	6
3.1	Počet fyzických útoků na strážníky dle krajů a pravděpodobnost napadení strážníka v průběhu roku 2010.....	7
4	Další údaje o činnosti obecních policíí.....	7
5	Přestupky, jiné správní delikty a trestné činy.....	8
5.1	Přestupky řešené obecní policií v blokovém řízení.....	9
5.2	Podezření ze spáchání přestupku oznámená obecní policií příslušným správním orgánům	10
5.3	Podezření ze spáchání jiného správního deliktu oznámená obecní policií příslušným správním orgánům.....	11

1 Obecné charakteristiky

Tab. č. 1

Počet obecních policíí	354
Obecní policie zahrnuté do statistiky	341
Počet obcí, jejichž obecní policie byla v roce 2010 zrušena, nebo neměla žádné zaměstnance	4

Tab. č. 2

Počet uzavřených veřejnoprávních smluv podle § 3a z. o obecní policii:	371
Počet uzavřených veřejnoprávních smluv podle § 3b a § 3c z. o obecní policii:	25

Obecní policie byly v roce 2010 zřízeny a zároveň skutečně působily v celkem 350 obcích. Zároveň bylo uzavřeno alespoň 371 veřejnoprávních smluv dle § 3a zákona o obecní policii, na jejichž základě mohou obce, které nezřídily obecní policii, uzavřít s jinou obcí v témže vyšším územním samosprávném celku (kraji), která obecní policii zřídila, veřejnoprávní smlouvu, na jejímž základě pak obecní policie této obce vykonává úkoly stanovené zákonem na území obce, která obecní policii nezřídila a je smluvní stranou této smlouvy. Tyto veřejnoprávní smlouvy zároveň vymezují rozsah úkolů, které má obecní policie na území druhé obce plnit (např. měření rychlosti vozidel, hlídková činnost v okolí konkrétních významných objektů atd.).

Zároveň bylo v roce 2010 uzavřeno alespoň 25 veřejnoprávních smluv dle § 3b a § 3c zákona o obecní policii. V tomto případě jde o veřejnoprávní smlouvy o poskytnutí strážníků, na jejichž základě mohou strážníci jedné obce působit na území obce, kde je vyhlášen stav nebezpečí, nouzový stav nebo stav ohrožení státu (krizový stav), a to po dobu trvání tohoto krizového stavu.

Tab. č. 3

Počet obyvatel všech obcí se zřízenou obecní policií	6 011 330
Počet obyvatel obcí, v nichž obecní policie působí (obce s vlastní obecní policií + obce, v nichž obecní policie působí na základě veřejnopr.smlouvy dle § 3a z. o obecní policii)	6 447 507
Podíl obyvatel ČR, v jejichž obci působí obecní policie	61,21%

Přestože obecní policie působí (ať je v dané obci přímo zřízena, nebo v ní působí na základě veřejnoprávní smlouvy dle § 3a zákona o obecní policii) pouze v přibližně 720 obcích (tedy v přibližně v 11,5 % obcí v ČR), představuje počet obyvatel těchto obcí zhruba 61,21 % obyvatelstva ČR.

1.1 Zaměstnanci zařazení do obecní policie

Tab. č. 4

Počet zaměstnanců obce zařazených do obecních policíí celkem	9 582	
z toho strážníků	8 613	90,07%
z toho čekatelů	114	1,19%
z toho ostatních zaměstnanců	855	8,94%

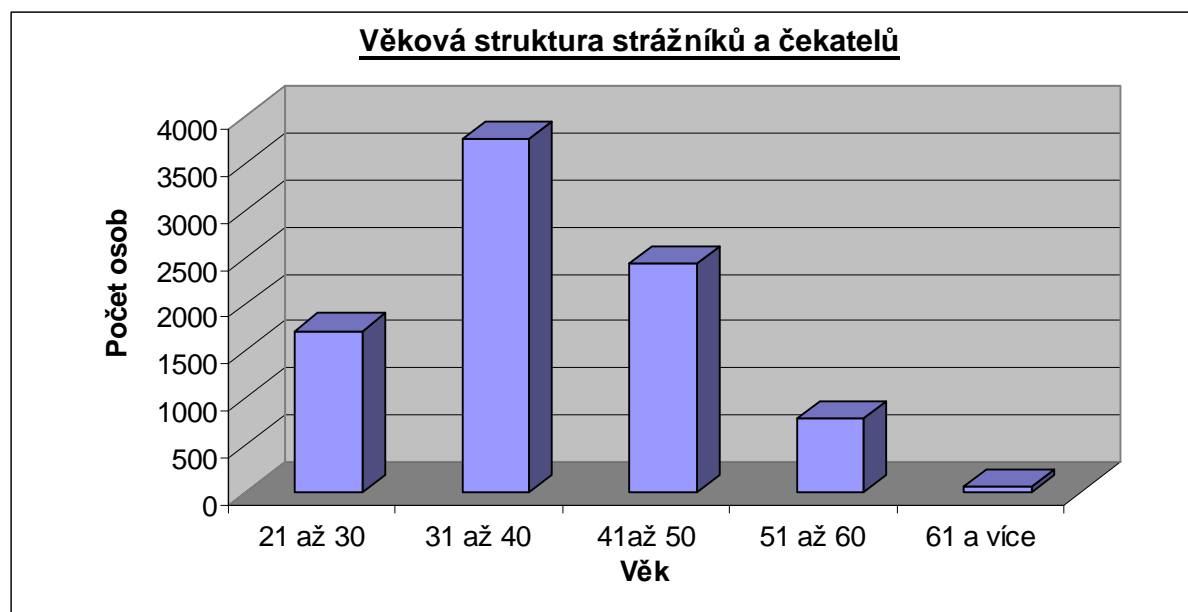
Strážníci představují přibližně 90 % zaměstnanců zařazených do obecních policíí v ČR, počty dalších zaměstnanců obecních policíí (mimo strážníky) jsou výrazně nižší.

Tab. č. 5 a 6

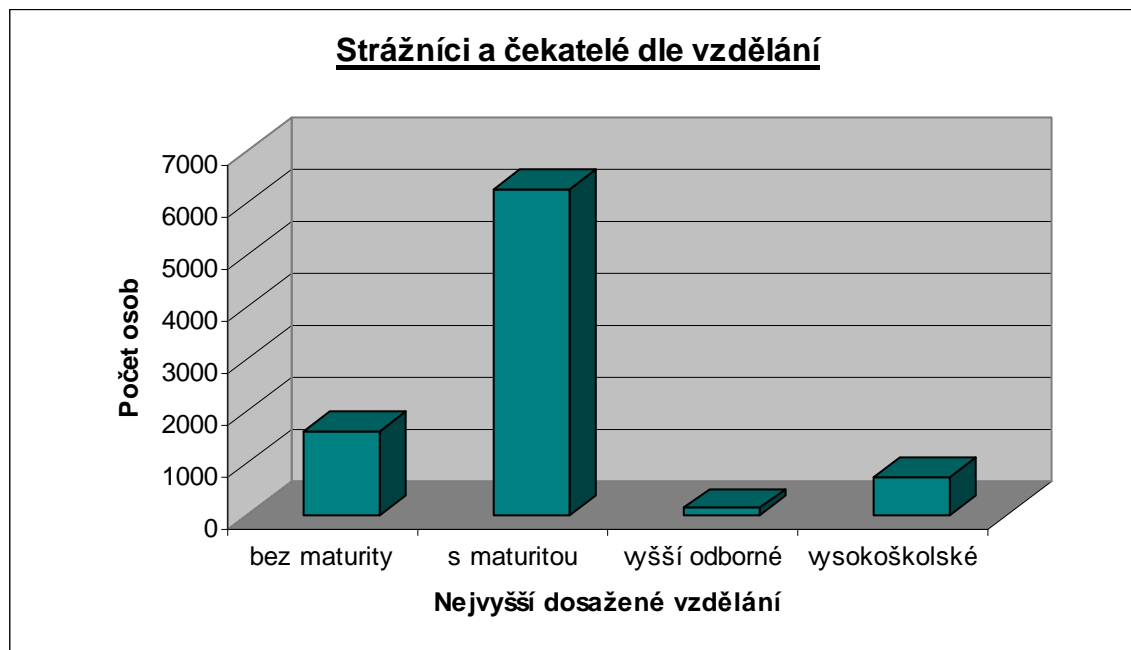
Strážníci a čekatelé dle věkových skupin		Strážníci a čekatelé dle vzdělání	
21 až 30 let	19,62%	střední bez maturity	18,44%
31 až 40 let	42,89%	střední s maturitou	71,64%
41 až 50 let	27,76%	vyšší odborné	1,63%
51 až 60 let	9,01%	vysokoškolské	8,30%
61 a více let	0,72%		

Ve stávajícím znění zákona o obecní policii, účinném od 1. ledna 2009, je mezi podmínkami, které musí uchazeč o zaměstnání strážníka splnit, vyžadováno úplné střední vzdělání zakončené maturitní zkouškou. Na základě přechodného ustanovení čl. IV bod 2 zákona č. 274/2008 Sb. je však stanoveno, že strážník, který byl v pracovním poměru k obci ke dni nabytí účinnosti tohoto zákona a nedosáhl středního vzdělání s maturitní zkouškou, je povinen tuto podmínku splnit do 31. prosince 2015.

Graf č.1



Graf č. 2



1.1.1 Porovnání jednotlivých krajů

Tab. č. 7

		Zaměstnanci OP celkem	Strážníci	Čekatelé	Počet obec. policí
1.	Hl. m. Praha	2699	2452	61	1
2.	Moravskoslezský	1448	1282	9	29
3.	Ústecký	974	857	2	40
4.	Jihomoravský	929	761	7	42
5.	Středočeský	750	702	3	60
6.	Olomoucký	393	361	5	19
7.	Plzeňský	390	340	21	18
8.	Jihočeský	368	337	0	28
9.	Zlínský	341	323	1	20
10.	Královéhradecký	319	305	1	21
11.	Liberecký	291	270	0	21
12.	Pardubický	272	251	2	19
13.	Karlovarský	220	201	2	14
14.	Vysočina	187	172	0	9

1.1.2 Kraje dle počtu strážníků na 1000 obyvatel

Tab. č. 8

		(poč. strážníků/obyv. kraje)*1000
1.	Hl. m. Praha	1,950
2.	Moravskoslezský	1,030
3.	Ústecký	1,025
4.	Jihomoravský	0,659
5.	Karlovarský	0,654

6.	Liberecký	0,614
7.	Plzeňský	0,594
8.	Olomoucký	0,563
9.	Středočeský	0,555
10.	Královéhradecký	0,550
11.	Zlínský	0,547
12.	Jihočeský	0,528
13.	Pardubický	0,485
14.	Vysočina	0,334

2 Ekonomické charakteristiky a objem vybraných pokut v blokovém řízení

Tab. č. 9

Celková výše pokut uložených v blokovém řízení strážníky	303 640 287,50 Kč
Finanční náklady na činnost obecní policie za kalendářní rok	4 980 323 838,77 Kč
Poměr pokut vybraných v blokovém řízení oproti nákladům na provoz obecních policíí	6,10%
Průměrné náklady na jednoho strážníka	578 233,35 Kč

Oproti často uváděnému tvrzení, nepředstavují pokuty uložené obecní policií v blokovém řízení významnější příjem rozpočtů obcí relativně k nákladům, které obce na obecní policii vynakládaly. V roce 2010 byl v jediné obci, ve které byla zřízena obecní policie, objem vybraných pokut vyšší než náklady na činnost této obecní policie; průměrně uloží strážníci blokové pokuty pouze do úrovně 6,1 % nákladů, které obce vynakládají na jejich činnost. Průměrná výše jedné blokové pokuty v roce 2010 pak byla přibližně 360 Kč.

3 Násilí proti strážníkům obecních policíí a použití služební zbraně strážníkem

Tab. č. 10

Počet fyzických útoků na strážníky	472
Počet případů použití služební zbraně strážníkem	25
z toho oprávněné	25
z toho neoprávněné	0

3.1 Počet fyzických útoků na strážníky dle krajů a pravděpodobnost napadení strážníka v průběhu roku 2010

Kraje jsou řazeny podle pravděpodobnosti napadení [určena jako (počet fyzických útoků na strážníka v kraji/počet strážníků v kraji)*100].

Tab. č. 11

		Počet útoků	Pravděpodobnost útoku
1.	Ústecký	83	9,68%
2.	Středočeský	67	9,54%
3.	Pardubický	20	7,97%
4.	Moravskoslezský	102	7,96%
5.	Královéhradecký	21	6,89%
6.	Jihočeský	22	6,53%
7.	Zlínský	20	6,19%
8.	Liberecký	14	5,19%
9.	Olomoucký	17	4,71%
10.	Karlovarský	7	3,48%
11.	Hl. m. Praha	73	2,98%
12.	Vysočina	4	2,33%
13.	Jihomoravský	16	2,10%
14.	Plzeňský	6	1,76%

4 Další údaje o činnosti obecních policí

Následující údaje jsou spíše orientační, neboť byly Ministerstvu vnitra poskytovány pouze jako nepovinné, a nebyly poskytnuty všemi obcemi.

Tab. č. 12

		Průměrné hodnoty za obce, které dané údaje poskytly
Počet rozhodnutí o odstranění vozidla	47 572	171,74
Počet osob převezených do záchytné stanice	20 556	74,75
Počet zjištěných osob řídících pod vlivem alkoholu	1 806	6,5
Počet předvedených hledaných a pohřešovaných osob	3 687	13,17
Počet nalezených odcizených vozidel	656	2,52
Počet odchycených zvířat	29 665	92,13
Počet použití TPZOV podle § 17a z. o obecní policii	169 171	621,95
Počet použití TPZOV podle § 18a odst. 3 z. o obecní policii	735	2,89

Podíl obecních policí s nepřetržitým provozem úřadovny
--

44,57%

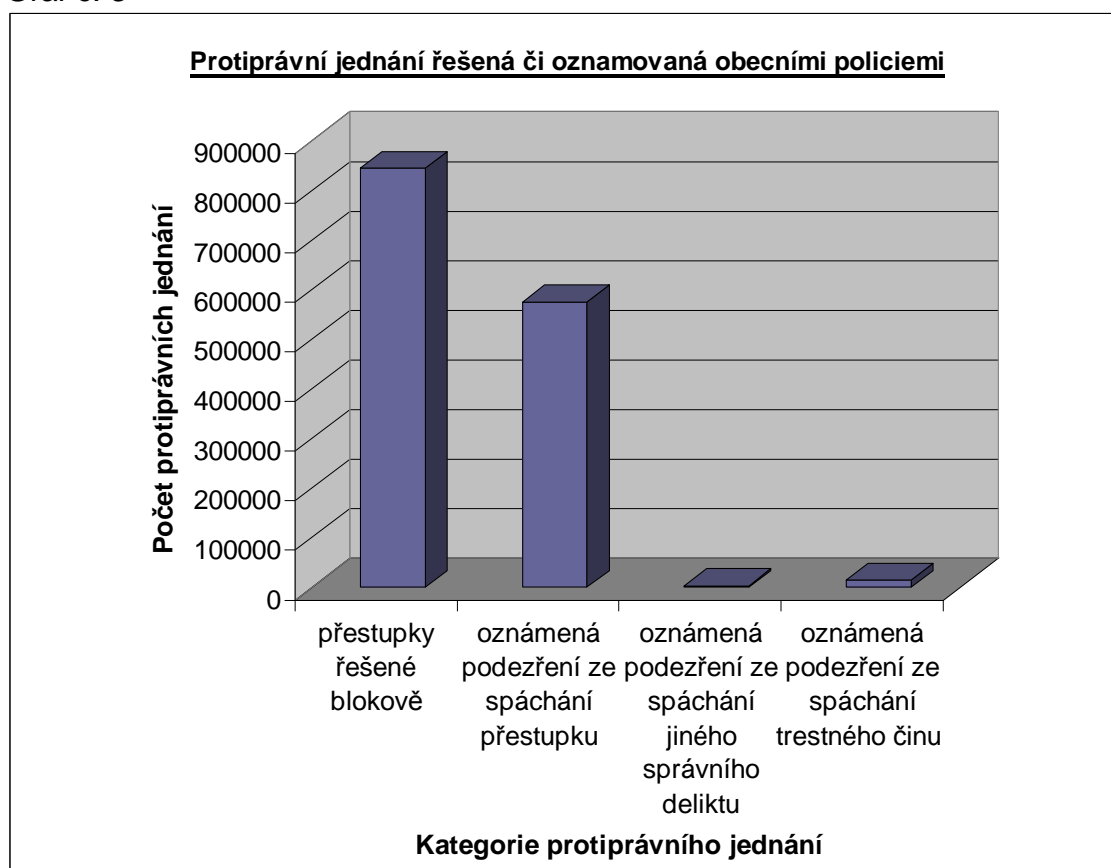
5 Přestupky, jiné správní delikty a trestné činy

Následující tabulka a graf ukazují počty protiprávních jednání podle druhu, které v roce 2010 obecní policie buď řešily v blokovém řízení (přestupky), nebo která při své činnosti zjistily a podezření z jejich spáchání oznámily příslušným správním orgánům, resp. v případě trestných činů Policii ČR.

Tab. č. 13

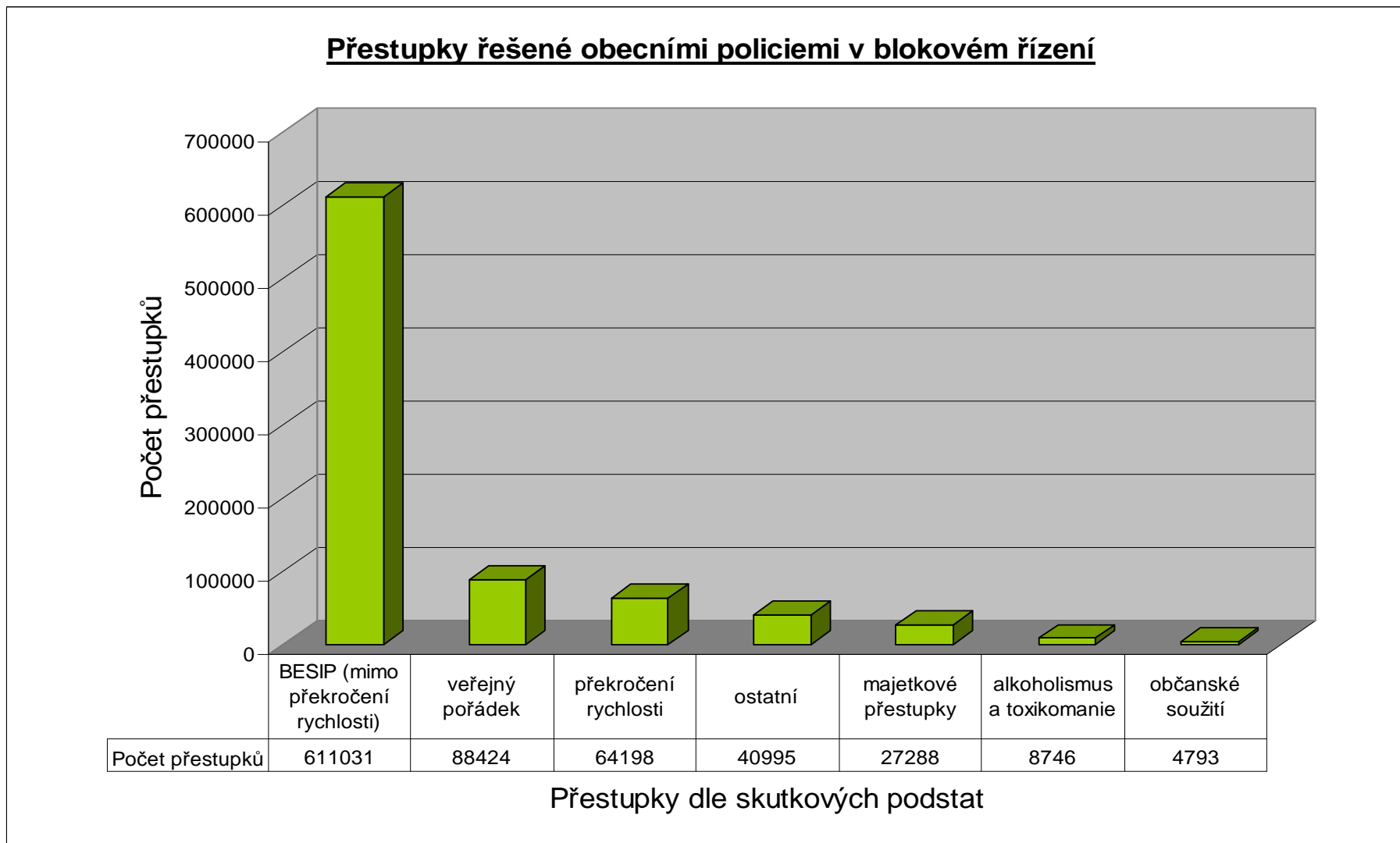
Přestupky řešené blokově	845465
Oznámená podezření ze spáchání přestupku	576006
Oznámená podezření ze spáchání jiného správního deliktu	3516
Oznámená podezření ze spáchání trestného činu	14372

Graf č. 3



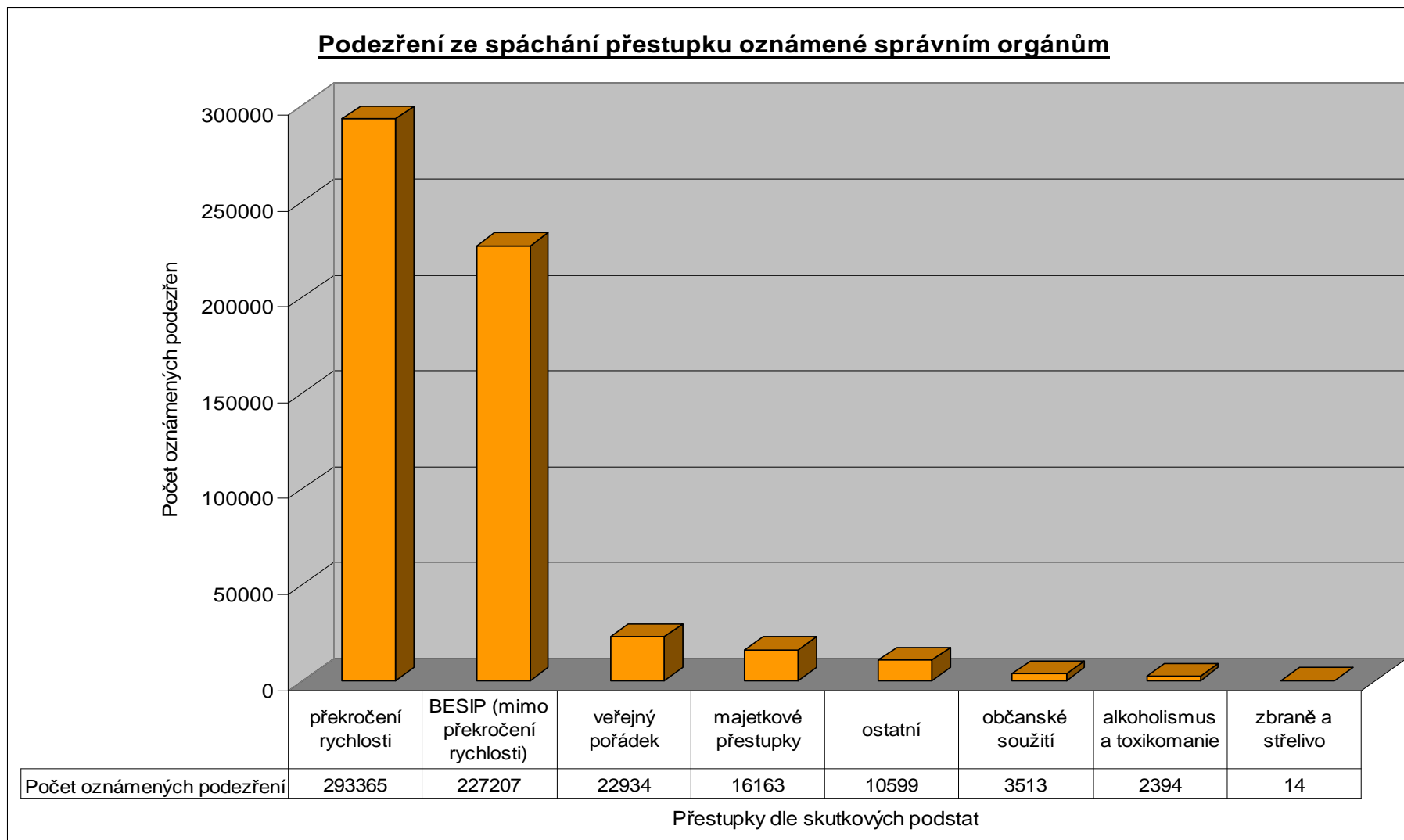
5.1 Přestupky řešené obecní policií v blokovém řízení

Graf č. 4



5.2 Podezření ze spáchání přestupku oznámená obecní policií příslušným správním orgánům

Graf č. 5



5.3 Podezření ze spáchání jiného správního deliktu oznámená obecní policií příslušným správním orgánům

Graf č. 6

