




Manuál publicity projektu a pokyny k používání znaku a definice standardních barev

obecný program Solidarita a řízení migračních toků
Evropský fond pro integraci státních příslušníků třetích zemí
Evropský uprchlický fond
Evropský návratový fond
Fond pro vnější hranice

Vypracovalo: Oddělení Evropských komunitárních fondů, OAMP

Účinnost: leden 2010



1. KOMUNIKAČNÍ NÁSTROJE U PROJEKTŮ FINANCOVANÝCH Z OBECNÉHO PROGRAMU SOLIDARITA A ŘÍZENÍ MIGRAČNÍCH TOKŮ

Publicita realizovaná konečnými příjemci se využívá především na propagaci cílů a výsledků projektu.


Prezentace informací o spolufinancování z fondů obecného programu Solidarita a řízení migračních toků zahrnuje:

- umístění znaku EU a informace o spolufinancování z fondu (větou „**Projekt je spolufinancován Evropskou unií z [název fondu]**“ nebo „**Projekt je spolufinancován obecným programem Solidarita a řízení migračních toků**“ nebo „**Tento projekt je spolufinancován z prostředků [název fondu]**“) na všech materiálech vytvořených konečným příjemcem pro účely realizace projektu (informační materiály, vzdělávací podklady, prezentace, odborná stanoviska, atd.),
- informování všech zainteresovaných subjektů (cílová skupina, účastníci vzdělávání, apod.) o spolufinancování projektu z fondu,
- umístění znaku EU a informace o spolufinancování z fondu (větou „**Projekt je spolufinancován Evropskou unií z [název fondu]**“ nebo „**Projekt je spolufinancován obecným programem Solidarita a řízení migračních toků**“ nebo „**Tento projekt je spolufinancován z prostředků [název fondu]**“) na všech materiálech určených pro informování veřejnosti (PR materiály, tiskové zprávy, atd.),
- umístění znaku EU a informace o spolufinancování z fondu (větou „**Projekt je spolufinancován Evropskou unií z [název fondu]**“ nebo „**Projekt je spolufinancován obecným programem Solidarita a řízení migračních toků**“ nebo „**Tento projekt je spolufinancován z prostředků [název fondu]**“) v prostorách sídla konečného příjemce (např. na nástěnce, při vstupu, atd.),
- informování účastníků o spolufinancování z fondu v případě prezentování projektu na seminářích a konferencích,
- umístění trvalé tabule.

Nejpozději do tří měsíců po skončení realizace projektu vyvěsí konečný příjemce velkoplošný reklamní panel (informační panel, billboard, pamětní deska) v místě realizace u projektu, který splňuje současně tyto podmínky:

- celkový příspěvek z fondu na projekt přesahuje 100 000 EUR a
- obsahem projektu byl nákup nemovitého majetku, financování infrastruktury nebo stavební úpravy.

Na tabuli bude uveden název projektu. Dále se uvede znak Evropské unie v souladu s grafickými normami uvedenými v tomto manuálu a informace o spolufinancování z fondu (větou „**Projekt je spolufinancován Evropskou unií z [název fondu]**“ nebo „**Projekt je spolufinancován obecným programem Solidarita a řízení migračních toků**“ nebo „**Tento projekt je spolufinancován z prostředků [název fondu]**“). Toto bude zabírat nejméně 25 % plochy tabule (minimální rozměr tabule 20 x 30 cm). Tabule bude instalována po dobu udržitelnosti projektu (min. 5 let).



**OFICIÁLNÍ NÁZVY FONDŮ OBECNÉHO PROGRAMU
SOLIDARITA A ŘÍZENÍ MIGRAČNÍCH TOKŮ**

Zkratka	Název	Anglický překlad	Anglická zkratka
EIF	Evropský fond pro integraci státních příslušníků třetích zemí	European Fund for the Integration of third-country nationals	EIF
EUF	Evropský uprchlický fond	European Refugee Fund	ERF
ENF	Evropský návratový fond	Return Fund	RF
FVH	Fond pro vnější hranice	External Borders Fund	EBF

Doporučujeme konečným příjemcům preferovat používání celého českého názvu příslušného fondu, případně je možné využít společného názvu **Solidarita a řízení migračních toků**.

Vynaložené výdaje na publicitu musí být přiměřené rozsahu projektu, adekvátní ke zvolené formě publicity a k předpokládanému dopadu na cílovou skupinu projektu.

2. POUŽÍVÁNÍ ZNAKU A DEFINICE STANDARDNÍCH BAREV

OBRAZNÝ POPIS


Dvanáct zlatých hvězd vytváří na pozadí modré oblohy kruh, který představuje jednotu národů Evropy. Počet hvězd je pevně stanoven, číslo dvanáct je symbolem dokonalosti a jednoty.

HERALDICKÝ POPIS

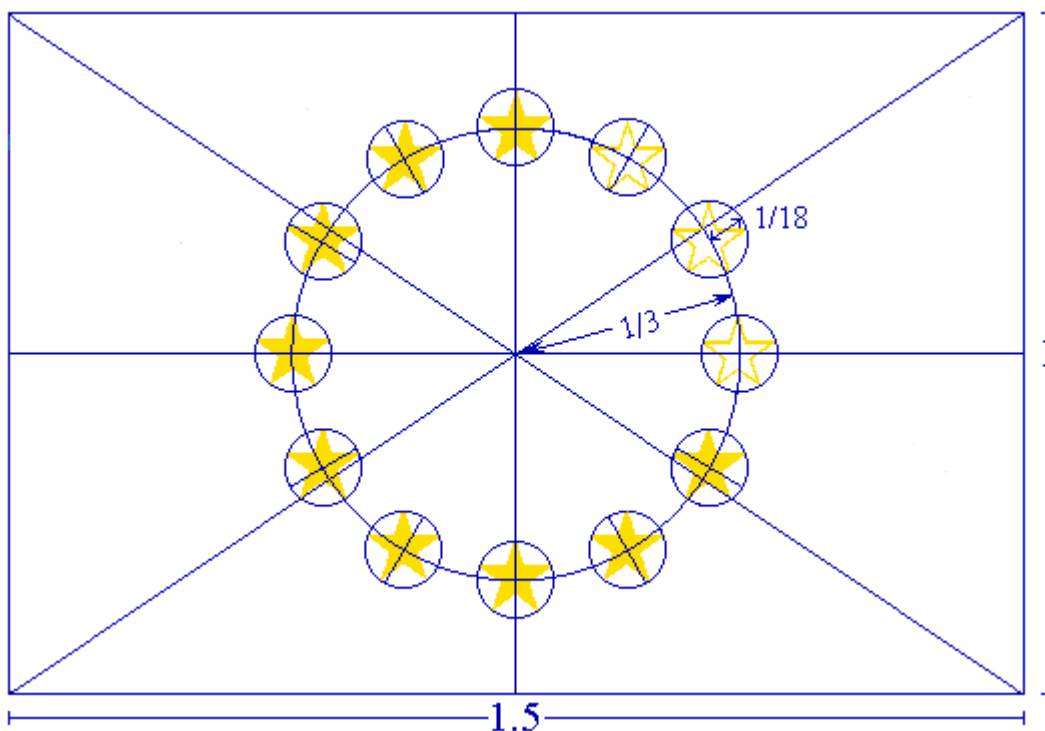
Kruh dvanácti zlatých pěticípých hvězd na azurovém poli, jejichž špičky se nedotýkají.



GEOMETRICKÝ POPIS



MINISTERSTVO VNITRA
ČESKÉ REPUBLIKY



Znak má formu modré obdélníkové vlajky, jejíž delší strana je jeden a půl násobkem strany kratší. Dvanáct zlatých hvězd je pravidelně rozmístěno do tvaru nevyznačeného kruhu, jehož střed je průsečíkem úhlopříček obdélníku. Poloměr kruhu se rovná jedné třetině výšky kratší strany obdélníku. Každá hvězda má pět vrcholů, které jsou umístěny po obvodu pomyslného kruhu, jehož poloměr je roven jedné osmnáctině výšky kratší strany obdélníku. Všechny hvězdy směřují vzhůru, tzn. horní cíp je vertikální a dva další jsou v přímé lince v pravých úhlech ke stožáru vlajky. Kruh je uspořádán tak, aby umístění hvězd odpovídalo hodinám na ciferníku. Jejich počet je neměnný.

PŘEDEPSANÉ BARVY

Emblém je v těchto barvách:

- PANTONE REFLEX BLUE pro plochu obdélníku,
- PANTONE YELLOW pro hvězdy.

Čtyřbarevný tisk

Použije-li se čtyřbarevný tisk, je nutné vytvořit dvě standardní barvy pomocí čtyř barev čtyřbarevného tisku:

- PANTONE YELLOW se získá použitím 100% barvy „Process Yellow“,
- PANTONE REFLEX BLUE se získá smícháním 100% barvy „Process Cyan“ a 80% barvy „Process Magenta“.



INTERNET

V barevné paletě používané pro internetové stránky odpovídá PANTONE REFLEX BLUE barvě RGB:0/0/153 (hexadecimálně: 000099) a PANTONE YELLOW barvě RGB:255/204/0 (hexadecimálně: FFCC00).

POSTUP MONOCHROMATICKÉHO ZOBRAZENÍ

Při použití černé barvy ohraničte obdélník černě a vytiskněte hvězdy černě na bílém pozadí.



Při použití modré barvy (Reflex Blue) ji aplikujte jako 100% barvu a hvězdy zobrazte negativní bílou.



ZOBRAZENÍ NA BAREVNÉM POZADÍ

Pokud je nutné použít barevné pozadí, použijte kolem obdélníku bílý rámeček, jehož šíře tvoří 1/25 výšky obdélníku.





Přesná pravidla použití symbolu EU najdete na webové stránce Evropské unie:
http://www.europa.eu/abc/symbols/emblem/graphics1_en.htm

Používání loga Ministerstva vnitra ČR není obligatorní. V případě jeho použití najdete platnou specifikaci na webové stránce Ministerstva vnitra ČR:

<http://www.mvcr.cz/clanek/loga-ministerstva-vnitra-ke-stazeni.aspx>

Další dotazy týkající se publicity a propagace projektu můžete zasílat na náš e-mail:
solidarita@mvcr.cz