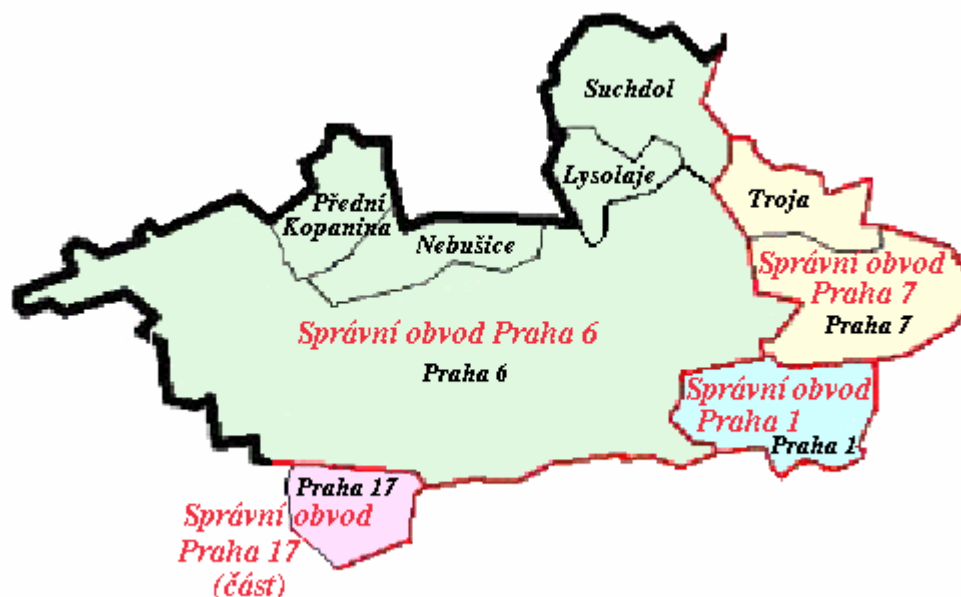


## B. Úroveň Policie České republiky obvodních ředitelství

Území Prahy je v rámci PČR správy hlavního města Prahy rozděleno na čtyři obvodní ředitelství Praha I, Praha II, Praha III a Praha IV. Tato ředitelství vznikla po reorganizaci s účinností od 1. 1. 2004 sloučením z původních deseti obvodních ředitelství (Praha 1 – 10). Nově vzniklá obvodní ředitelství byla sloučena následujícím způsobem. Obvodní ředitelství Prahy 1, 6, a 7 do ředitelství Praha I. Prahy 2 a 5 do ředitelství Prahy II. Prahy 3, 8, a 9 do ředitelství Prahy III. Prahy 4 a 10 do ředitelství Prahy IV.

*Pozn.: u všech následujících tabulkových přepočtů jsou použita data u počtu obyvatel a nápadu kriminality k 31.12.2007; u počtu policistů se jedná o plánované stavy k 1.1.2008.*

### Obvodní ředitelství Praha I

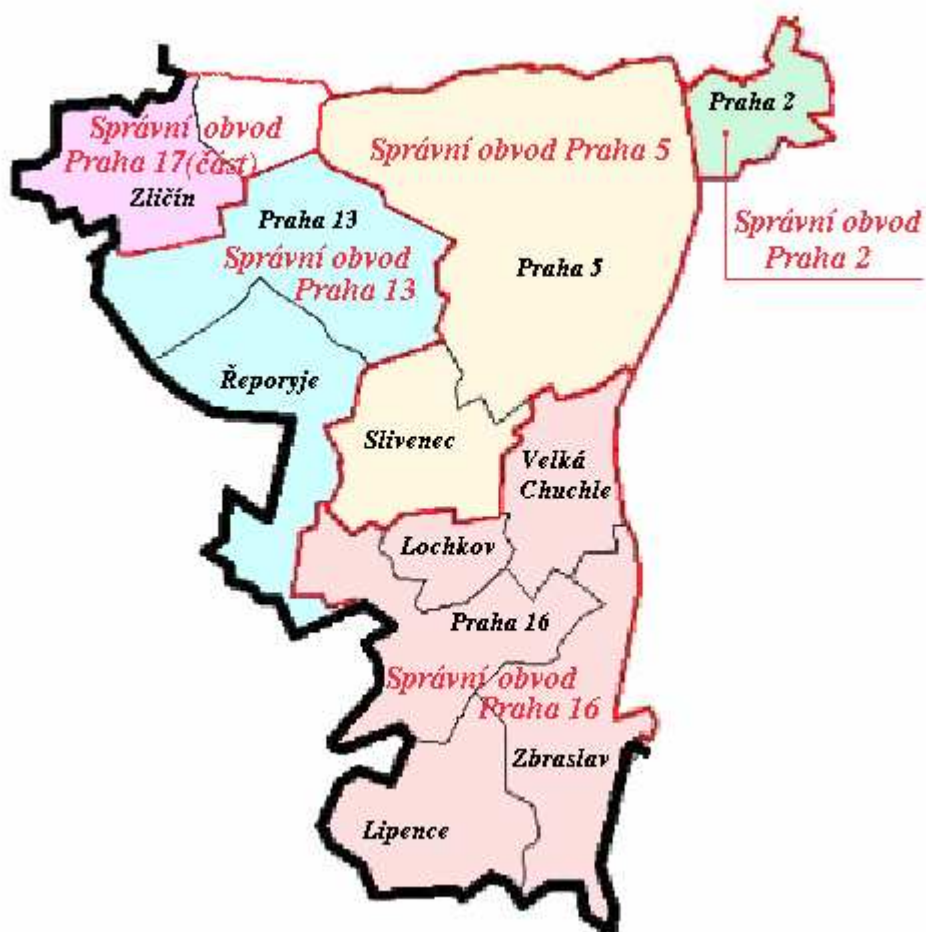


<b>Celkový nápad kriminality</b>		<b>20 456</b>
Objasněné trestné činy		4 296
Objasněnost v %		21,0
Počet obyvatel		207 681
Rozloha v km <sup>2</sup>		75
Tabulkový počet policistů		1 250
Nápad na 10 000 obyvatel		985
Nápad na 1 policistu		16,4
Počet policistů na 10 000 obyvatel		60

městské části	počet obyvatel
Praha 1	30 641
Praha 6	99 704
Lysolaje	1 096
Nebušice	2 952
Přední Kopanina	670
Suchdol	5 962
Praha 7	40 336
Troja	1 170
Praha 17	25 150
<b>CELKEM</b>	<b>207 681</b>

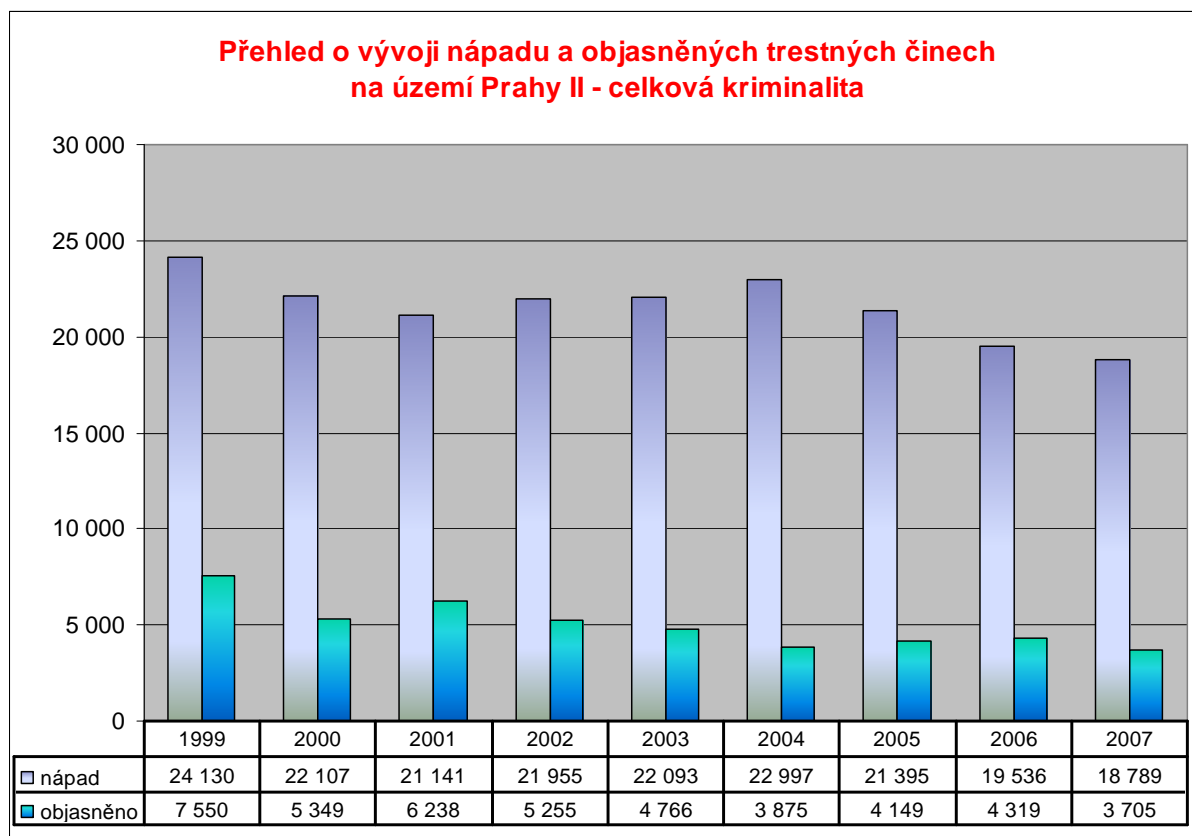


## Obvodní ředitelství Praha II

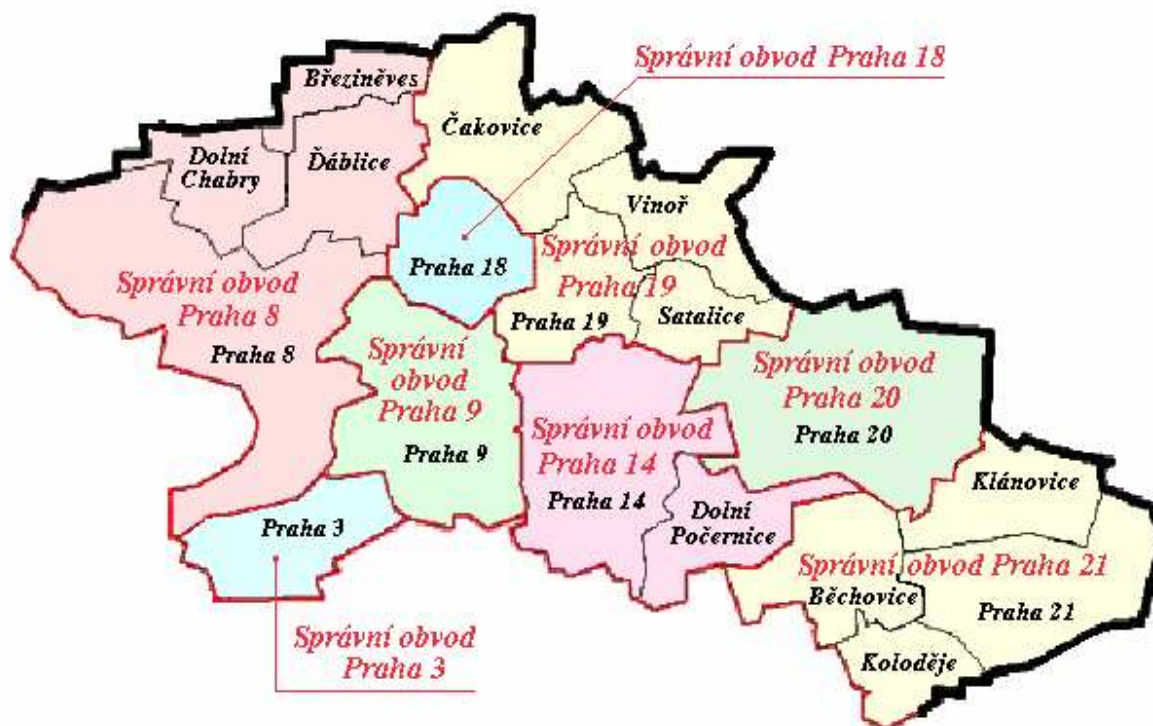


<b>Celkový nápad kriminality</b>		<b>18 789</b>
<b>Objasněné trestné činy</b>		3 705
<b>Objasněnost v %</b>		19,7
<b>Počet obyvatel</b>		217 204
<b>Rozloha v km<sup>2</sup></b>		106
<b>Tabulkový počet policistů</b>		1 011
<b>Nápad na 10 000 obyvatel</b>		865
<b>Nápad na 1 policistu</b>		18,6
<b>Počet policistů na 10 000 obyvatel</b>		47

městské části	počet obyvatel
Praha 2	47 818
Praha 5	82 062
Slivenec	2 450
Praha 13	57 071
Řeporyje	3 017
Praha 16	8 131
Lipence	1 982
Lochkov	606
Velká Chuchle	1 835
Zbraslav	8 731
Zličín	3 501
<b>CELKEM</b>	<b>217 204</b>

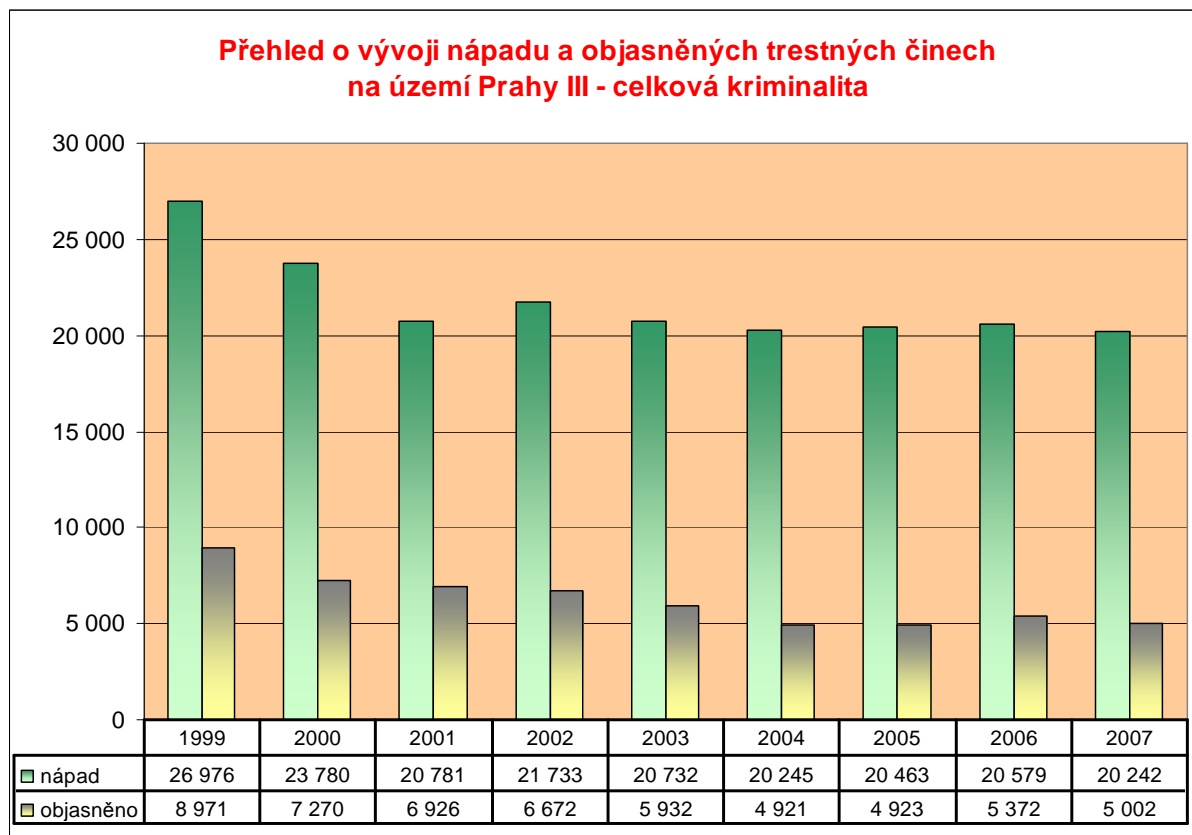


## Obvodní ředitelství Praha III

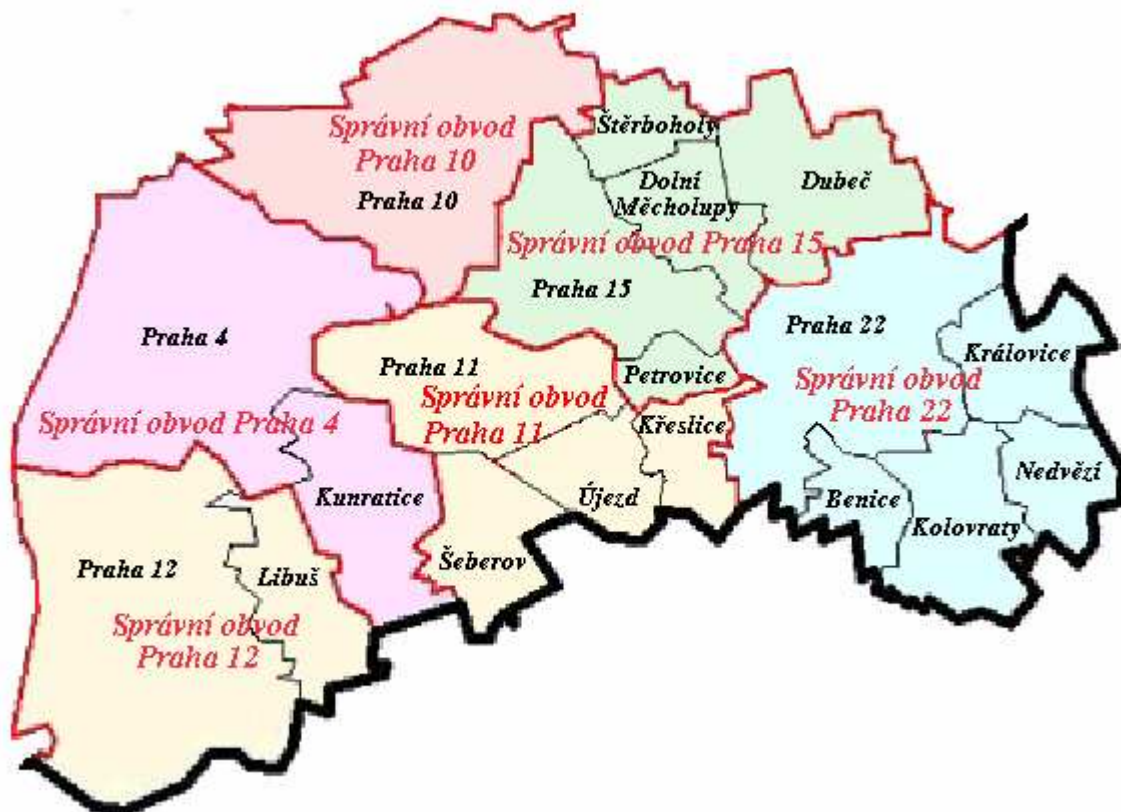


<b>Celkový nápad kriminality</b>		<b>20 242</b>
Objasněné trestné činy		5 002
Objasněnost v %		24,7
Počet obyvatel		339 000
Rozloha v km <sup>2</sup>		150
Tabulkový počet policistů		1 036
Nápad na 10 000 obyvatel		957
Nápad na 1 policistu		19,5
Počet policistů na 10 000 obyvatel		31

městské části	počet obyvatel
Praha 3	71 140
Praha 8	101 350
Březiněves	771
Dolní Chabry	3 228
Ďáblice	2 907
Praha 9	47 896
Praha 14	43 780
Dolní Počernice	2 134
Praha 18	16 083
Praha 19	5 644
Čakovice	7 450
Satalice	2 057
Vinoř	3 219
Praha 20	14 276
Praha 21	8 755
Běchovice	4 219
Klánovice	2 909
Koloděje	1 182
<b>CELKEM</b>	<b>339 000</b>

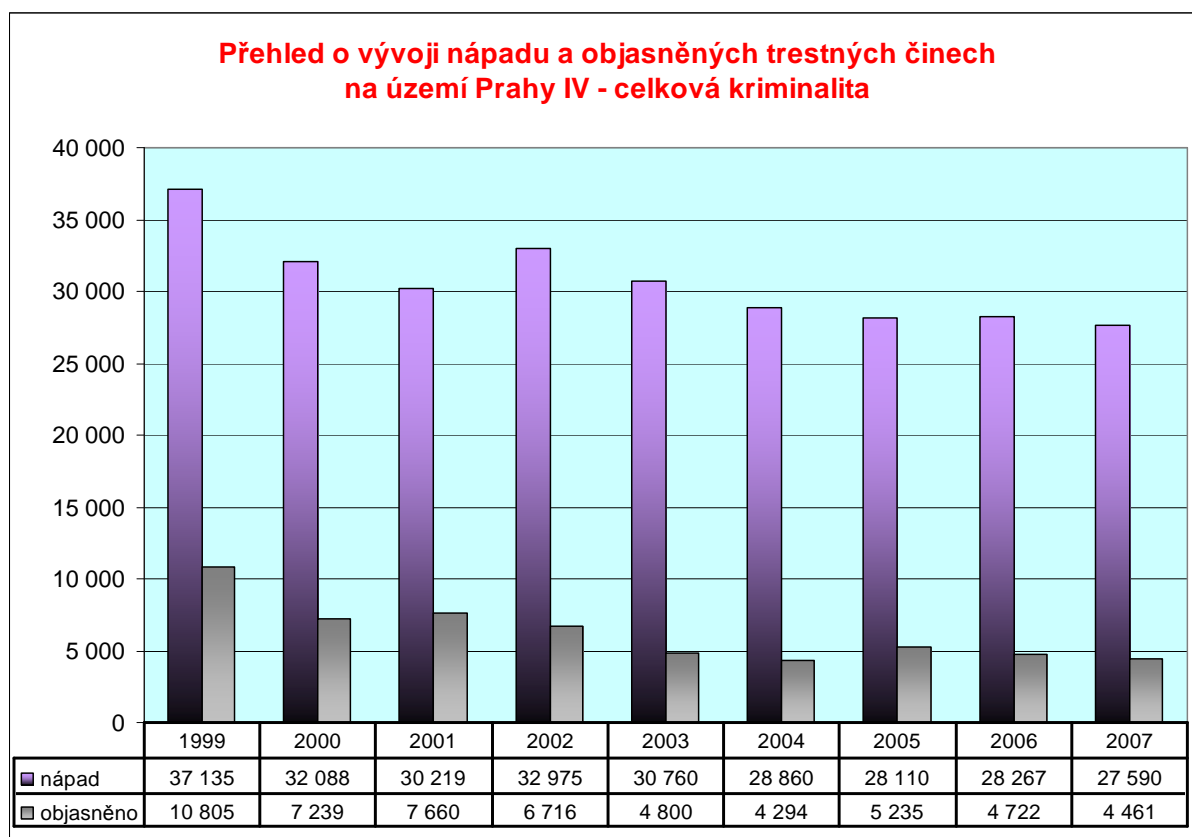


## Obvodní ředitelství Praha IV



<b>Celkový nápad kriminality</b>		<b>27 590</b>
Objasněné trestné činy		4 461
Objasněnost v %		16,2
Počet obyvatel		448 212
Rozloha v km <sup>2</sup>		167
Tabulkový počet policistů		1 133
Nápad na 10 000 obyvatel		616
Nápad na 1 policistu		24,4
Počet policistů na 10 000 obyvatel		25

městské části	počet obyvatel
Praha 4	129 752
Kunratice	7 697
Praha 10	110 516
Praha 11	78 867
Křeslice	698
Šeberov	2 489
Újezd	2 431
Praha 12	54 728
Libuš	10 213
Praha 15	29 213
Dolní Měcholupy	1 570
Dubeč	2 761
Petrovice	6 201
Štěrboholy	1 504
Praha 22	5 668
Benice	465
Kolovraty	2 867
Královice	332
Nedvězí	240
<b>CELKEM</b>	<b>448 212</b>





Tabulka č. 11: Zatíženost obvodních ředitelství P ČR dle vybraných kritérií v územní působnosti správy hlavního města Prahy; *index = přepočet na jednoho policistu.*

Okres	počet policistů	celková trestná činnost			násilná + mravnostní		
		absolutní počet	index	pořadí	absolutní počet	index	pořadí
Praha I	1 250	20 456	16,4	4.	785	0,6	3. – 4.
Praha II	1 011	18 789	18,6	3.	603	0,6	3. – 4.
Praha III	1 036	20 242	19,5	2.	712	0,7	1. – 2.
Praha IV	1 133	27 590	24,4	1.	839	0,7	1. – 2.

okres	počet policistů	krádeže vloupáním			krádeže vl. do bytů a RD (celkem)		
		absolutní počet	index	pořadí	absolutní počet	index	pořadí
Praha I	1 250	1 816	1,5	4.	396	0,3	4.
Praha II	1 011	1 797	1,8	3.	438	0,4	3.
Praha III	1 036	2 517	2,4	2.	647	0,6	1. - 2.
Praha IV	1 133	3 013	2,7	1.	725	0,6	1. – 2.

okres	počet policistů	krádeže prosté			kapesní krádeže		
		absolutní počet	index	pořadí	absolutní počet	index	pořadí
Praha I	1 250	12 948	10,4	4.	4 407	3,5	1.
Praha II	1 011	11 674	11,5	3.	2 273	2,2	2.
Praha III	1 036	11 975	11,6	2.	1 009	1,0	4.
Praha IV	1 133	17 517	15,5	1.	1 781	1,6	3.

okres	počet policistů	krádeže mot. voz. dvoust.			krádeže věcí z mot. vozidel		
		absolutní počet	index	pořadí	absolutní počet	index	pořadí
Praha I	1 250	1 004	0,8	4.	2 645	2,1	4.
Praha II	1 011	1 353	1,3	3.	4 093	4,0	3.
Praha III	1 036	1 911	1,8	2.	5 519	5,3	2.
Praha IV	1 133	2 938	2,6	1.	8 371	7,4	1.

okres	počet policistů	majetková kriminalita celkem			ostatní kriminalita		
		absolutní počet	index	pořadí	absolutní počet	index	pořadí
Praha I	1 250	15 838	12,7	4.	929	0,7	4.
Praha II	1 011	14 672	14,5	3.	889	0,9	2. - 3.
Praha III	1 036	15 559	15,0	2.	963	0,9	2. – 3.
Praha IV	1 133	22 116	19,5	1.	1 273	1,1	1.

okres	počet policistů	zbývající kriminalita			hospodářská kriminalita		
		absolutní počet	index	pořadí	absolutní počet	index	pořadí
Praha I	1 250	761	0,6	4.	2 139	1,7	1. – 2.
Praha II	1 011	1 152	1,1	3.	1 470	1,5	3.
Praha III	1 036	1 559	1,5	1.	1 449	1,4	4.
Praha IV	1 133	1 465	1,3	2.	1 896	1,7	1. – 2.

**Tabulka č. 12: Pořadí obvodních ředitelství Prahy I - IV v zatíženosti dle indexu nápadu TČ v Praze**

	obvodní ředitelství Praha I	obvodní ředitelství Praha II	obvodní ředitelství Praha III	obvodní ředitelství Praha IV
<b>celková trestná činnost</b>	<b>4.</b>	<b>3.</b>	<b>2.</b>	<b>1.</b>
<b>násilná + mravnostní krim.</b>	<b>3. – 4.</b>	<b>3. - 4.</b>	<b>1. – 2.</b>	<b>1. – 2.</b>
<b>krádeže vloupáním</b>	<b>4.</b>	<b>3.</b>	<b>2.</b>	<b>1.</b>
<b>vloupání do bytů a RD</b>	<b>4.</b>	<b>3.</b>	<b>1. – 2.</b>	<b>1. – 2.</b>
<b>krádeže prosté</b>	<b>4.</b>	<b>3.</b>	<b>2.</b>	<b>1.</b>
<b>kapesní krádeže</b>	<b>1.</b>	<b>2.</b>	<b>4.</b>	<b>3.</b>
<b>krádeže mot. voz. dvoust.</b>	<b>4.</b>	<b>3.</b>	<b>2.</b>	<b>1.</b>
<b>krádeže věcí z mot. vozidel</b>	<b>4.</b>	<b>3.</b>	<b>2.</b>	<b>1.</b>
<b>majetková krim. celkem</b>	<b>4.</b>	<b>3.</b>	<b>2.</b>	<b>1.</b>
<b>ostatní kriminalita</b>	<b>4.</b>	<b>2. – 3.</b>	<b>2. – 3.</b>	<b>1.</b>
<b>zbývající kriminalita</b>	<b>4.</b>	<b>3.</b>	<b>1.</b>	<b>2.</b>
<b>hospodářská kriminalita</b>	<b>1. – 2.</b>	<b>3.</b>	<b>4.</b>	<b>1. – 2.</b>

**Tabulka č. 13: Stíháno, vyšetřováno osob (celkem, recidivisté, děti + mladiství; index = přepočet na 10 000 obyvatel).**

okres	počet obyv.	celkem			recidivisté			děti + mladiství		
		abs.	Index	pořadí	abs.	index	pořadí	abs.	index	pořadí
Praha I	207 681	3 796	182,8	1.	1 959	94,3	1.	100	4,8	2.
Praha II	217 204	3 107	143,0	2.	1 442	66,4	2.	123	5,7	1.
Praha III	339 000	4 093	120,7	3.	2 136	63,0	3.	145	4,3	3.
Praha IV	448 212	3 815	85,1	4.	1 844	41,1	4.	153	3,4	4.