
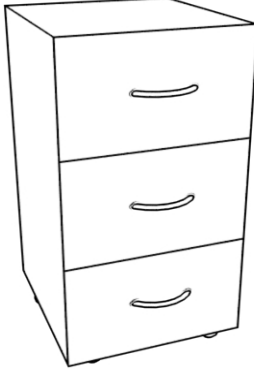




					<b>1</b>
číslo položky	název výrobku	min. rozměr v mm(šxhlxv)	Popis výrobku	Grafické znázornění	
<b>1</b>	<b>Skříň kovová</b>	950x400x1950	<b>Kovová skříň na spisy</b> Svařovaná, vyrobená z ocelového plechu v tloušťce minimálně 0,8mm. Korpus je umístěn na rektifikačním soklu, umožňujícím vyrovnání nerovností podlahy do výšky 25mm. Křídlové dveře, zamykání-cylindrický zámek, 3 bodový uzavírací systém.Počet polic 4ks, kovové police s nosností minimálně 50kg při rovnoměrném zatížení. Kovové části budou povrchově upraveny práškovým vypalovacím lakem v odstínech RAL (7035 světle šedá), montážní otvory zakrytovány PVC krytkami.		
<b>2</b>	<b>Kontejner</b>	400x600x510	<b>Křídlové dveře, zamykání-cylindrický zámek, 3 bodový uzavírací systém.</b>		

			<p>Celý korpus vyroben z kvalitního ocelového plechu v tloušťce min. 0,8mm, na kolečkách. Vybaven centrálním zamykáním. Výsuv musí umožňovat vysunutí alespoň 75% hloubky zásuvky. Výrobek musí být vybaven bezpečnostním zařízením zabraňujícím převrhnutí. Celokovové zásuvky na kolečkových výsuvkách s blokadou výsuvu a výbavou : plastová vložka na tužky, umožňující vložení příčky na dělení zásuvek na formát A4 a A5. Kovové části budou povrchově upraveny práškovým vypalovacím lakem v odstínech RAL, montážní otvory zakrytovány PVC krytkami.</p>		
části budou povrchově upraveny práškovým vypalovacím lakem v odstínech RAL (7035 světle šedá), montážní otvory zakrytovány PVC krytkami					2
číslo položky	název výrobku	rozměr v mm(šxhlxv)	Popis výrobku	Grafické znázornění	
3	Kartotéka	410x600x1100	<p><b>Kartotéka pro formát A4</b></p> <p>Celý korpus vyroben z kvalitního ocelového plechu v tloušťce min. 0,8mm., 4 zásuvky, centrální zamykání všech zásuvek cylindrickým zámkem se 2 klíči. 100% výsuv zásuvek. Bezpečnostním zařízením zabraňujícím převrhnutí. Celokovové zásuvky na kolečkových výsuvkách s blokadou výsuvu a výbavou.Minimální nosnost jednotlivých zásuvek 40 kg. Kovové části budou povrchově upraveny práškovým vypalovacím lakem v odstínech RAL, montážní otvory zakrytovány PVC krytkami. Vnitřní rozměr zásuvky 243x324x560</p>		
4	Satni skříň	600x500x1850	Satni skříň kovová dvoudveřová		

			vyrobená z kvalitního ocelového plechu v tloušťce min. 0,8mm, robustní svařovaný korpus skříně je umístěn na rektifikačním soklu, umožňujícím vyrovnání nerovností podlahy do výšky 25mm a musí mít dostatečnou tuhost v korpusu, křídlové dvouplášťové dveře s dorazovou lištou proti vylomení, 2 police výškově přestavitelné, tyč na věšáky, zamykání – cylindrický zámek, 3 bodový uzavírací systém, větrací systém, barva šedá RAL 7035		
--	--	--	--	---	--

					<b>3</b>
číslo položky	název výrobku	min. vnější rozměr v mm(šxhlxv)	Popis výrobku	Grafické znázornění	
<b>5</b>	<b>Nástavec</b>	<b>600x500x500</b>	<b>Nástavec na šatní skříň dvoudveřovou</b>		
			vyrobená z kvalitního ocelového plechu v tloušťce min. 0,8mm, robustní svařovaný korpus nástavce, křídlové dvouplášťové dveře s dorazovou lištou proti vylomení, 1 police výškově přestavitelné, zamykání – cylindrický zámek, 3 bodový uzavírací systém, větrací systém, barva šedá RAL 7035	