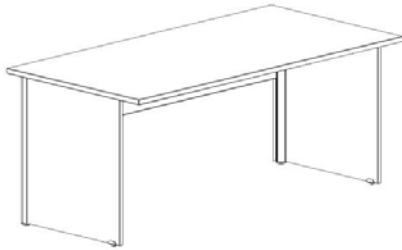
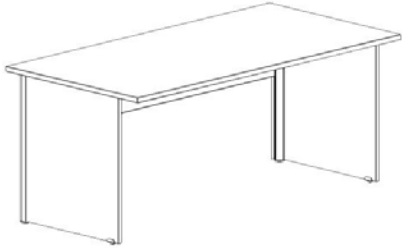
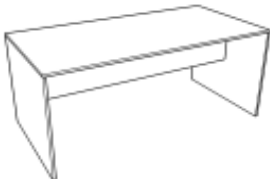

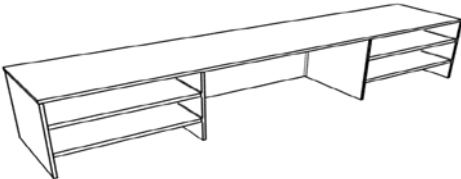



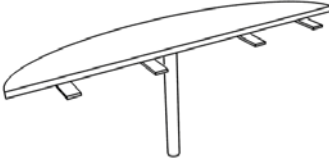


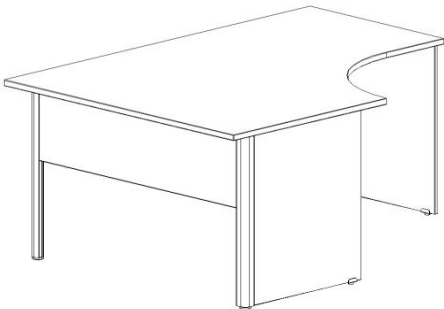




1					
číslo položky	název výrobku	rozměr v mm(šxhlxv)	Popis výrobku	Grafické znázornění	
1,2,3	Stůl kancelářský	1400 x 700 x 730	<b>Stůl kancelářský psací - obdelníkový</b>		
		1400 x 800 x 730 1600 x 800 x 730	viz. základní technický popis		
4,15,16,17	Stůl kancelářský	1200 x 700 x 730	<b>Stůl kancelářský, pod psací stroj, PC, tiskárnu</b>		
			viz. základní technický popis + opatřen výsuvem pro klávesnici		
5	Stůl kancelářský	1400 x 700 x 730	<b>Stůl kancelářský manipulační</b>		



			viz. základní technický popis + stabilita zajištěna středovým panelem o minimální výšce 300 mm, podnoží pouze dřevěné bez kovových nohou		
					<b>2</b>
číslo položky	název výrobku	rozměr v mm(šxhlxv)	Popis výrobku	Grafické znázornění	
<b>6</b>	Kontejner	430 x 600 x 610	<b>Kontejner mobilní</b> viz. základní technický popis		
<b>7,8</b>	Nástavec	1400 x 320 x 360 1600 x 320 x360	<b>Nástavec na stůl 1400/1600x700/800x720</b> viz. základní technický popis + provedení - půda nástavce naložená na boky, materiál lamino tl. min. 18mm, olepená ABS hranou tl. min. 2 mm, rádius zaoblení hrany min. 2mm, ostatní dílce(boky, záda a svislé příčky) lamino tl. min. 18mm, olepeno lamino hranou, výška nástavce odpovídá zasunutí šanonu, police jsou z lamina tl. min.10 mm, olepeny lamino hranou, konstrukční spoje na excentry.		
<b>9,10</b>	Stůl přídatný	700 x 700 x 730	<b>Přídavný stůl čtveřkruh. s podpěrnou nohou</b>		

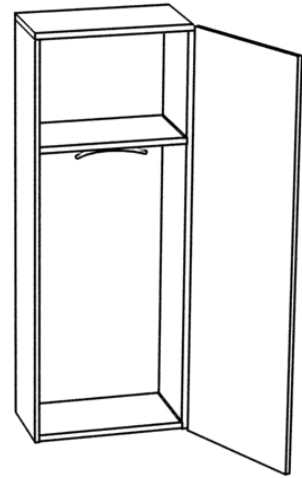
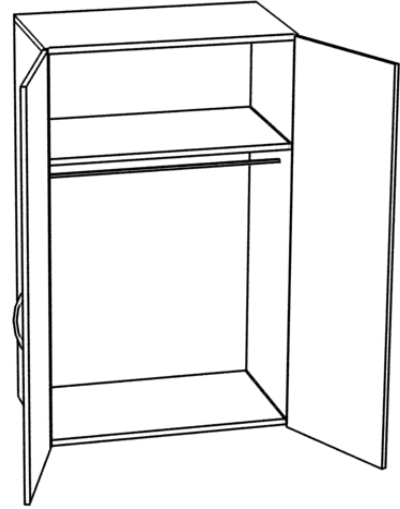
		800 x 800x 730	viz. základní technický popis + podpěrná kovová noha o průřezu min. 50 mm musí mít rektifikaci do výšky 25mm. Stabilita stolu zajištěna připojením k základnímu stolu pomocí spojovacích plechů.		
					<b>3</b>
číslo položky	název výrobku	rozměr v mm(šxhlxv)	Popis výrobku	Grafické znázornění	
<b>11</b>	Stůl přídatný	800 x 800 x 730	<b>Přídatný stůl půlkruhový s kovovou nohou</b>		
			viz. základní technický popis + podpěrná kovová noha o průřezu min. 50 mm musí mít rektifikaci do výšky 25mm. Stabilita stolu zajištěna připojením k základnímu stolu pomocí spojovacích plechů.		
<b>12</b>	Stůl přídatný	1500 x 800 x 730	<b>Přídatný stůl jednací oblý s kovovými nohami</b>		
			viz. základní technický popis + podpěrné kovové nohy o průřezu min. 50 mm musí mít rektifikaci do výšky 25mm. Stabilita stolu zajištěna připojením k základnímu stolu pomocí spojovacích plechů.		
<b>13,14</b>	Stůl přídatný	1400 x 400 x 730	<b>Přídatný stůl oblý s kovovou nohou</b>		

		1600 x 450 x 730	viz. základní technický popis + podpěrná kovová noha o průřezu min. 50 mm musí mít rektifikaci do výšky 25mm. Stabilita stolu zajištěna připojením k základnímu stolu pomocí spojovacích plechů.		
číslo položky	název výrobku	rozměr v mm(šxhlxv)	Popis výrobku	Grafické znázornění	4
18	Stůl konferenční	Ø 700 ,výška 650	<b>Stůl konferenční kruhový</b> viz. základní technický popis + podpěrná centrální litinová noha, trubka Ø min. 50mm. Stabilita stolu zajištěna litinovou centrální nohou.		
19	Stůl konferenční	1000 x 600 x 650	<b>Stůl konferenční obdelníkový</b> viz. základní technický popis + rámové podnoží, průřez nohy min. 40 mm		
20,21	Stůl rohový	0/1200 x 800/700 x	<b>Stůl kancelářský rohový pravý/levý</b>		

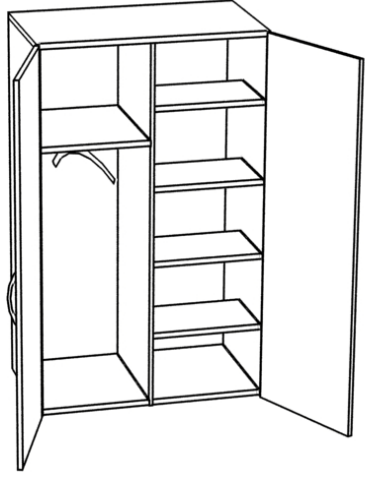

			viz. základní technický popis		
					<b>5</b>
číslo položky	název výrobku	rozměr v mm(šxhlxv)	Popis výrobku	Grafické znázornění	
<b>22</b>	Stůl jídelní	1200 x 800 x 750	<b>Stůl jídelní s kovovým podnožím</b>		
			viz. základní technický popis + rámové podnoží, průřez nohy min. 40 mm		
<b>23</b>	Stůl jídelní	800 x 800 x 750	<b>Stůl jídelní s kovovým podnožím</b>		

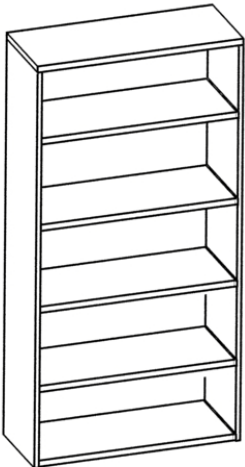
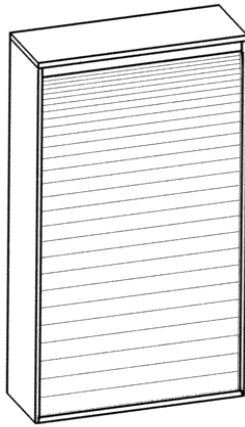
			viz. základní technický popis + rámové podnoží, průřez nohy min. 40 mm		
					6
číslo položky	název výrobku	rozměr v mm(šxhlxv)	Popis výrobku	Grafické znázornění	
24	Skříň knihovna	800 x 440 x1780	Knihovna prosklená 3/5 sklo, 2/5 plné dveře		

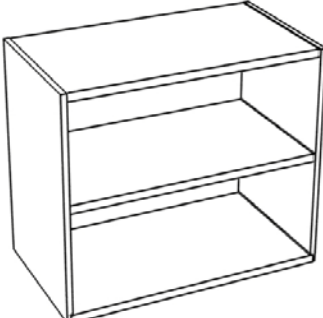
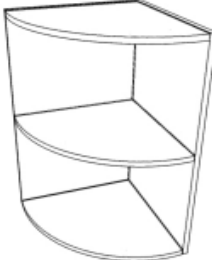
			viz. základní technický popis + skříň je výškově dělená na 5 řad šanonů, materiál desky lamino a sklo, dveře 2 křídlové, dole dveře 2/5 z lamino desky tl. min. 18mm, na kovových závěsech, vrchní část skleněné dveře tl. min.5 mm, výška 3/5 skříně na kovových závěsech s krytkou. Dveře jsou naložené na bokách skříně. Mezi skleněnými dveřmi a dveřmi z lamina je pevná mezistěna, která zajišťuje pevnost korpusu skříně. Skříň je vybavena 3 volnými policemi s možností výškového nastavení. Půda a dno skříně jsou vloženy mezi boky skříně.		
25	Skříň registrační šanonová	800 x 440 x 1780	<b>Skříň registrační na šanony s plnými dveřmi</b>		
			viz. základní technický popis + Skříň je nedělená, na 5 řad šanonů, materiál desky lamino, dveře 2 křídlové, z lamino desky tl. 18mm. Dveře jsou naložené na bokách skříně. Skříň je opatřena 1 pevnou mezistěnou, která zajišťuje pevnost korpusu skříně. Skříň je vybavena 3 volnými policemi s možností výškového nastavení. Půda a dno skříně jsou vloženy mezi boky skříně.		
					<b>7</b>
číslo položky	název výrobku	rozměr v mm(šxhxlxv)	Popis výrobku	Grafické znázornění	
26	Skříň šatní 1 dveřová	600 x 440 x 1780	<b>Skříň šatní 1 dveřová s výsuvným věšákem</b>		

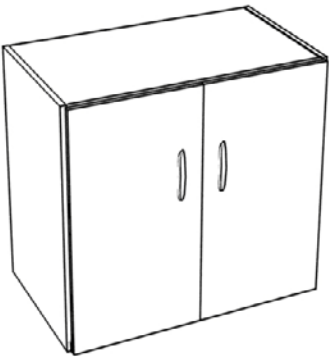

			viz. základní technický popis + Skříň je nedělená, materiál desky lamino, dveře 1 křídlové z lamino desky tl. min.18mm. Dveře jsou naložené na bokách skříně. Skříň je opatřena 1pevnou mezistěnou, která zajišťuje pevnost korpusu skříně. Skříň je vybavena výsuvným kovovým věšákem. Půda a dno skříně jsou vloženy mezi boky skříní.		
27	Skříň šatní 2 dveřová	800 x 600 x 1780	<b>Skříň šatní 2dveřová s šatní tyčí</b>		
			viz. základní technický popis + Skříň je nedělená, materiál desky lamino, dveře 2 křídlové z lamino desky tl. min.18mm. Dveře jsou naložené na bokách skříně. Skříň je opatřena 1 pevnou mezistěnou, která zajišťuje pevnost korpusu skříně. Skříň je vybavena dřevěnou tyčí na ramínka. Půda a dno skříně jsou vloženy mezi boky skříně.		
					8
číslo položky	název výrobku	rozměr v mm(šxhlxv)	Popis výrobku	Grafické znázornění	
28	Skříň šatní 2 dveřová	800 x 600 x 1780	<b>Skříň šatní 2dveřová s šatní vložkou</b>		





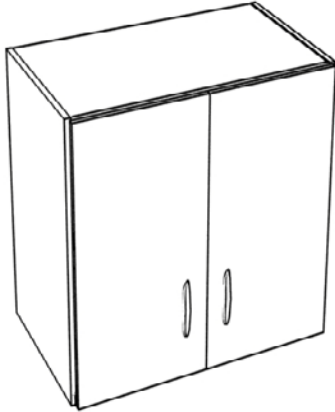
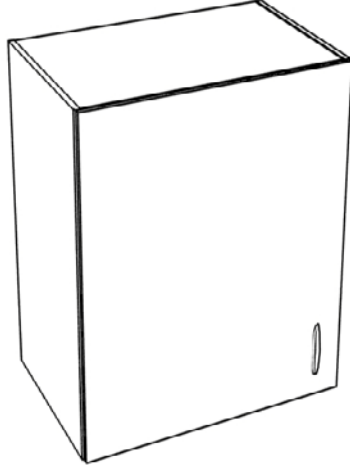
			viz. základní technický popis + Skříň je nedělená, materiál desky lamino, dveře 2 křídlové z lamino desky tl. min. 18mm. Dveře jsou naložené na bokách skříně. Skříň je opatřena šatní vložkou -1/2 skříně 3 police a 1 mezistěna pevná, druhá část je šatní tyč na ramínka a 1 pevná mezistěna, která zajišťuje pevnost korpusu skříně. Půda a dno skříně jsou vloženy mezi boky skříně.		
29	Skříň 2dveřová policová	800 x 440 x1780	<b>Sříň policová 3/5 police, 2/5 dveře</b>		
			viz. základní technický popis + Skříň je výškově dělená na 5 řad šanonů, materiál desky lamino, dveře dole 2 křídlové 2/5 z lamino desky tl. min.18mm. Vrchní část výška 3/5 skříně jsou 2 police a 1 pevná mezistěna, která zajišťuje pevnost korpusu skříně.Dveře jsou naložené na bokách skříně. Skříň je vybavena 3 volnými policemi s možností výškového nastavení. Půda a dno skříně jsou vloženy mezi boky skříně.		
					9
číslo položky	název výrobku	rozměr v mm(šxhxlxv)	Popis výrobku	Grafické znázornění	
30	Skříň otevřená policová	800 x 420 x 1870	<b>Skříň policová otevřená</b>		


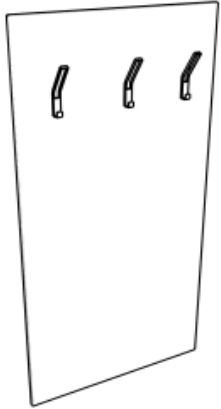
			viz. základní technický popis + Skříň je výškově dělená na 5 řad šanonů, materiál desky lamino tl.min.18mm. Skříň je vybavena 3 volnými policemi s možností výškového nastavení a 1 pevnou mezistěnou, která zajišťuje pevnost korpusu. Půda a dno skříně jsou vloženy mezi boky skříně.		
<b>31</b>	Skříň roletová policová	800 x 420 x 1780	<b>Skříň roletová policová se zámkem</b>		
			viz. základní technický popis + Skříň je výškově dělená na 5 řad šanonů, materiál desky lamino tl.min. 18mm. Skříň je vybavena 3 volnými policemi s možností výškového nastavení a 1 pevnou mezistěnou, která zajišťuje pevnost korpusu. Půda a dno skříně jsou vloženy mezi boky skříně. Prostor je uzavřen plastovou žaluzií v barvě lamina s úchytnou lištou, vedení žaluzie v bocích skříně, žaluzie je opatřena zámkem.		
					<b>10</b>
číslo položky	název výrobku	rozměr v mm(šxhlxv)	Popis výrobku	Grafické znázornění	
<b>32</b>	Skříňka otevřená policová	800 x 420 x720	<b>Skříňka nízká otevřená policová</b>		


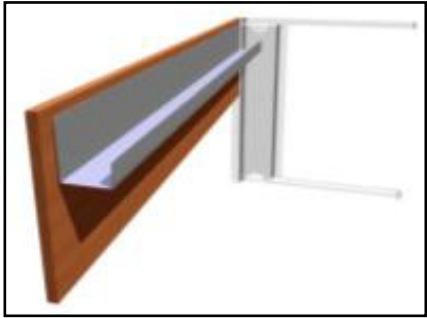

			viz. základní technický popis + Skříňka je výškově dělená na 2 řady šanonů, materiál desky lamino tl.min. 18mm. Skříňka je vybavena 1 volnou policí s možností výškového nastavení. Půda a dno skříňky jsou vloženy mezi boky skříňky.		
<b>33</b>	Skříňka rohová	420 x 420 x720	<b>Skříňka rohová nízká s 1 policí</b>		
			viz. základní technický popis + Skříňka je výškově dělená na 2 řady šanonů, materiál desky lamino tl.min.18mm. Skříňka je vybavena 1 volnou policí s možností výškového nastavení. Půda a dno skříňky jsou vloženy mezi boky skříňky.		
					<b>11</b>
číslo položky	název výrobku	rozměr v mm(šxhlxv)	Popis výrobku	Grafické znázornění	
<b>34</b>	Skříňka s dvířky nízká s 1 policí	800 x 440 x 720	<b>Skříňka s dvířky nízká s 1 policí</b>		

			viz. základní technický popis + Skříňka je dělená na 2 řady šanonů, materiál desky lamino, dveře 2 křídlové z lamino desky tl.min. 18mm. Dveře jsou naložené na bokách skříňky. Skříňka je opatřena 1 volnou policí s možností výškového nastavení. Půda a dno skříňky jsou vloženy mezi boky skříňky.		
<b>35</b>	Skříňka 3 zásuvková nízká	800 x 440 x 720	<b>Skříňka 3 zásuvková nízká s nikou</b>		
			viz. základní technický popis + Skříňka je dělená, materiál desky lamino tl. min.18 mm, 3 zásuvky z lamino desky tl. min.18mm, čela zásuvek oplepená ABS hranou tl.min. 2 mm s rádiusem zaoblení min. 2mm, na kovových výsuvkách. Dno zásuvek je naložené na bokách zásuvek v barvě lamina. Skříň je opatřena 1 pevnou mezistěnou, která zajišťuje pevnost korpusu. Půda a dno skříňky jsou vloženy mezi boky skříňky.		
					<b>12</b>
číslo položky	název výrobku	rozměr v mm(šxhlxv)	Popis výrobku	Grafické znázornění	
<b>36</b>	Police závěsná	760 x 230 x 220	<b>Police závěsná</b>		

			viz. základní technický popis + Police je tvaru L, materiál desky lamino tl. min.18mm, oplepené ABS hranou o tloušťce 1 mm. Police má z obou stran kovový oblouk tl.min. 5mm satin nikl, který zabraňuje posunu uložených předmětů. Konstrukční spojení police je na šroub konfirmat pro zajištění pevnosti. Připevnění police na stěnu je závěsným plechem.		
<b>37</b>	Nástavec	800 x 440 x 720	<b>Nástavec na 2 dveřovou skříň</b>		
			viz. základní technický popis + Nástavec je dělený na 2 řady šanonů, materiál desky lamino, dveře 2 křídlové z lamino desky tl.min. 18mm. Dveře jsou naložené na bokách nástavce. Nástavec je opatřen 1 volnou policí s možností výškového nastavení. Půda a dno nástavce jsou vloženy mezi boky nástavce.		
					<b>13</b>
číslo položky	název výrobku	rozměr v mm(šxhlxv)	Popis výrobku	Grafické znázornění	
<b>38</b>	Nástavec	800 x 600 x 720	<b>Nástavec na 2 dveřovou šatní skříň</b>		

			viz. základní technický popis + Nástavec je dělený na 2 řady šanonů, materiál desky lamino, dveře 2 křídlové z lamino desky tl.min. 18mm. Dveře jsou naložené na bokách nástavce. Nástavec je opatřen 1 volnou policí s možností výškového nastavení. Půda a dno nástavce jsou vloženy mezi boky nástavce.		
<b>39</b>	Nástavec	600 x 440 x 720	<b>Nástavec na 1 dveřovou šatní skříň</b>		
			viz. základní technický popis + Nástavec je dělený na 2 řady šanonů, materiál desky lamino, dveře 1 křídlové z lamino desky tl. min.18mm. Dveře jsou naložené na bokách nástavce. Nástavec je opatřen 1 volnou policí s možností výškového nastavení. Půda a dno nástavce jsou vloženy mezi boky nástavce.		
					<b>14</b>
číslo položky	název výrobku	rozměr v mm(šxhlxv)	Popis výrobku	Grafické znázornění	
<b>40</b>	Skříňka pod TV	800 x 600 x 1100	<b>Skříň s nikou pod TV a video</b>		

			viz. základní technický popis + Skříňka je výškově dělená na 3 řady šanonů, materiál desky lamino, dveře dole 2 křídlové 2/3 z lamino desky tl.min.18mm. Vrchní část výška 1/3 skříňky je otevřená nika. Skříňka je vybavena 1 policí s možností výškového nastavení a 1 pevnou mezistěnou, která zajišťuje pevnost korpusu. Dveře jsou naložené na bokách skříňky. Půda a dno skříňky jsou vloženy mezi boky skříňky.		
<b>41</b>	Věšáková stěna	600x18x1200	<b>Věšáková stěna</b>		
			Věšáková stěna, materiál desky lamino tl.min.18mm, olepené ABS hranou tl. min. 2 mm s rádiusem zaoblení min. 2 mm, vybavená třemi věšáky.		
					<b>15</b>
<b>číslo položky</b>	<b>název výrobku</b>	<b>rozměr v mm(šxhlxv)</b>	<b>Popis výrobku</b>	<b>Grafické znázornění</b>	
<b>42</b>	Průchodka	ø60	<b>Plastová průchodka na vyvedení kabelů</b>		

			plast v barvě lamina viz technický popis.		
<b>43</b>	elektrokanál	1000 x 60 x 100	<b>Elektrokanál</b>		
		1200 x 60 x 100 1400 x 60 x 100	Materiál kov v barvě podnoží sloužící pro vedení elektroinstalace pod stoly.		
<b>44</b>	Věšák stojanový	<b>v= 1750</b>	<b>Věšák stojanový</b>		
			Materiál kov v barvě černé s možností odložení deštníků		

					<b>16</b>
číslo položky	název výrobku	rozměr v mm(šxhlxv)	Popis výrobku	Grafické znázornění	



45

Skříň šatní

1200x600x2500

Šatní skříň služební s nástavcem

Popis viz. základní technický popis

