
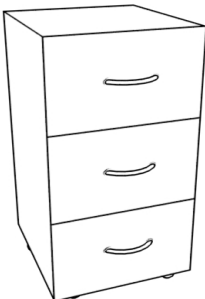





| | | | | | 1 |
|---------------|---------------|--------------------------|---|---|---|
| číslo položky | název výrobku | min. rozměr v mm(šxhlxv) | Popis výrobku | Grafické znázornění | |
| 1 | Skříň kovová | 950x400x1950 | Kovová skříň na spisy Svařovaná, vyrobená z ocelového plechu v tloušťce minimálně 0,8mm. Korpus je umístěn na rektifikačním soklu, umožňujícím vyrovnání nerovností podlahy do výšky 25mm. Křídlové dveře, zamykání-cylindrický zámek, 3 bodový uzavírací systém.Počet polic 4ks, kovové police s nosností minimálně 50kg při rovnoměrném zatížení. Kovové části budou povrchově upraveny práškovým vypalovacím lakem v odstínech RAL (7035 světle šedá), montážní otvory zakrytovány PVC krytkami. |  | |
| 2 | Kontejner | 400x600x510 | Křídlové dveře, zamykání-cylindrický zámek, 3 bodový uzavírací systém. | | |

| | | | <p>Celý korpus vyroben z kvalitního ocelového plechu v tloušťce min. 0,8mm, na kolečkách. Vybaven centrálním zamykáním. Výsuv musí umožňovat vysunutí alespoň 75% hloubky zásuvky. Výrobek musí být vybaven bezpečnostním zařízením zabraňujícím převrhnutí. Celokovové zásuvky na kolečkových výsuvch s blokadí výsuvu a výbavou : plastová vložka na tužky, umožňující vložení příčky na dělení zásuvek na formát A4 a A5. Kovové části budou povrchově upraveny práškovým vypalovacím lakem v odstínech RAL, montážní otvory zakrytovány PVC krytkami.</p> |  | |
|---|---------------|---------------------|---|--|----------|
| části budou povrchově upraveny práškovým vypalovacím lakem v odstínech RAL (7035 světle šedá), montážní otvory zakrytovány PVC krytkami | | | | | 2 |
| číslo položky | název výrobku | rozměr v mm(šxhlxv) | Popis výrobku | Grafické znázornění | |
| 3 | Kartotéka | 410x600x1100 | <p>Kartotéka pro formát A4</p> <p>Celý korpus vyroben z kvalitního ocelového plechu v tloušťce min. 0,8mm., 4 zásuvky, centrální zamykání všech zásuvek cylindrickým zámkem se 2 klíči. 100% výsuv zásuvek. Bezpečnostním zařízením zabraňujícím převrhnutí. Celokovové zásuvky na kolečkových výsuvch s blokadí výsuvu a výbavou.Minimální nosnost jednotlivých zásuvek 40 kg. Kovové části budou povrchově upraveny práškovým vypalovacím lakem v odstínech RAL, montážní otvory zakrytovány PVC krytkami. Vnitřní rozměr zásuvky 243x324x560</p> |  | |
| 4 | Šatní skříň | 600x500x1850 | Šatní skříň kovová dvoudveřová | | |

| | | | | | |
|--|--|--|--|---|--|
| | | | vyrobená z kvalitního ocelového plechu v tloušťce min. 0,8mm, robustní svařovaný korpus skříně je umístěn na rektifikačním soklu, umožňujícím vyrovnání nerovností podlahy do výšky 25mm a musí mít dostatečnou tuhost v korpusu, křídlové dvouplášťové dveře s dorazovou lištou proti vylomení, 2 police výškově přestavitelné, tyč na věšáky, zamykání – cylindrický zámek, 3 bodový uzavírací systém, větrací systém, barva šedá RAL 7035 |  | |
|--|--|--|--|---|--|

| | | | | | 3 |
|---------------|-----------------|---------------------------------|---|---|----------|
| číslo položky | název výrobku | min. vnější rozměr v mm(šxhlxv) | Popis výrobku | Grafické znázornění | |
| 5 | Nástavec | 600x500x500 | Nástavec na šatní skříň dvoudveřovou | | |
| | | | vyrobená z kvalitního ocelového plechu v tloušťce min. 0,8mm, robustní svařovaný korpus nástavce, křídlové dvouplášťové dveře s dorazovou lištou proti vylomení, 1 police výškově přestavitelné, zamykání – cylindrický zámek, 3 bodový uzavírací systém, větrací systém, barva šedá RAL 7035 |  | |