

Systemizace služebních a pracovních míst s účinností od 1. ledna 2022

1. Postup při přípravě systemizace

V souladu se zákonem č. 234/2014 Sb., o státní službě, ve znění pozdějších předpisů (dále jen „zákon o státní službě“), vypracovalo Ministerstvo vnitra v dohodě s Ministerstvem financí **návrh systemizace služebních a pracovních míst s účinností od 1. ledna 2022** (dále také jen „systemizace“). Návrh byl vypracován na základě návrhů služebních orgánů předložených Ministerstvu vnitra prostřednictvím příslušných ústředních správních úřadů.

Určujícím právním předpisem pro přípravu systemizace je rovněž **nařízení vlády č. 92/2015 Sb.**, o pravidlech pro organizaci služebního úřadu, které stanovuje závazná pravidla pro organizaci služebního úřadu tak, aby byl zajištěn řádný výkon jeho působnosti.

Závazným dokumentem se stalo **usnesení vlády ze dne 7. prosince 2020 č. 1272** k návrhu systemizace služebních a pracovních míst s účinností od 1. ledna 2021. Tímto usnesením vláda uložila 1. místopředsedovi vlády a ministru vnitra ve spolupráci s místopředsedkyní vlády a ministryní financí připravit návrh systemizace služebních a pracovních míst ve služebních úřadech na rok 2022 v návaznosti na objemy prostředků na platy a počty míst podle vládou schváleného návrhu státního rozpočtu České republiky na rok 2022.

Příprava návrhů se řídí **služebním předpisem náměstka ministra vnitra pro státní službu č. 3/2017 ze dne 17. března 2017**, kterým se stanoví pravidla předkládání systemizace služebních a pracovních míst, jejích změn, úprav a aktualizací, a návrhů organizační struktury a jejích změn ve služebním úřadu, ve znění pozdějších změn.

V souladu s usnesením vlády ze dne 7. prosince 2020 č. 1272 a po dohodě s Ministerstvem financí zpracovalo Ministerstvo vnitra termínový kalendář pro předkládání návrhů systemizace, který byl doručen služebním orgánům ve služebních úřadech. Pro předložení návrhů systemizace s účinností od 1. ledna 2022 Ministerstvu vnitra byla stanovena lhůta v délce 15 dnů od schválení návrhu státního rozpočtu vládou České republiky.

Návrh systemizace je zpracován do tabulek, které tvoří přílohu č. 1 (služební místa) a přílohu č. 2 (pracovní místa) tohoto dokumentu. Výjimkami z pravidla, že systemizace se stanoví pro každý služební úřad, jsou:

- a) správní úřady České správy sociálního zabezpečení,
- b) správní úřady inspekce práce,
- c) správní úřady Finanční správy České republiky,
- d) správní úřady státní báňské správy České republiky.

Správní úřady na nejnižší úrovni (okresní správy sociálního zabezpečení, oblastní inspektoráty práce, odvolací finanční ředitelství, finanční úřady a obvodní báňské úřady) nejsou účetními jednotkami a podle speciální právní úpravy mají ve věcech hospodaření s majetkem státu, včetně prostředků státního rozpočtu, postavení vnitřních organizačních jednotek nadřízených úřadů (České správy sociálního zabezpečení, Státního úřadu inspekce práce, Generálního finančního ředitelství a Českého báňského úřadu). Proto se objem prostředků na platy stanovuje u těchto správních úřadů v souhrnné výši.

2. Systemizační údaje

Podle zákona o státní službě se systemizace stanoví pro každý služební úřad v následujícím rozsahu:

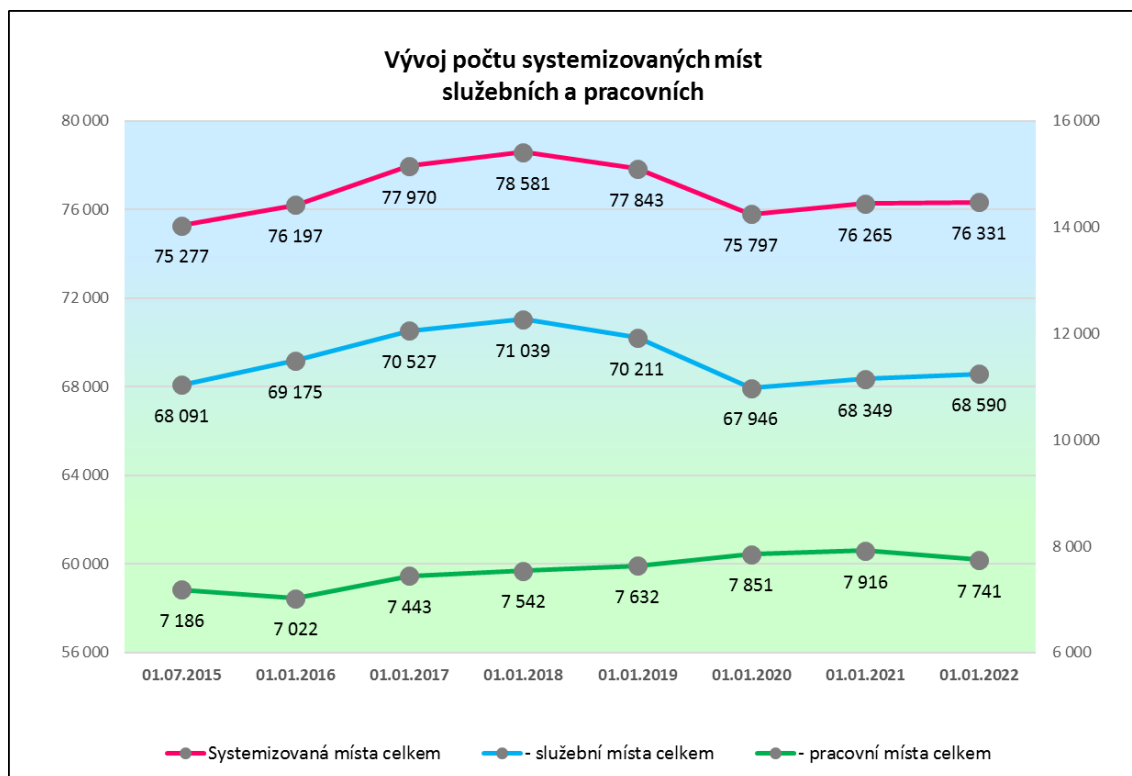
- počet služebních míst státních zaměstnanců, kteří nejsou představenými, klasifikovaných platovými třídami,
- počet služebních míst představených klasifikovaných platovými třídami,
- objem prostředků na platy státních zaměstnanců a zaměstnanců na služebních místech,
- počet služebních míst, u kterých je s ohledem na ochranu veřejného zájmu nezbytným požadavkem státní občanství České republiky,
- počet služebních míst, u kterých se stanoví zákaz konkurence.

Podle § 172 zákona o státní službě se při stanovení systemizace pracovních míst postupuje obdobně.

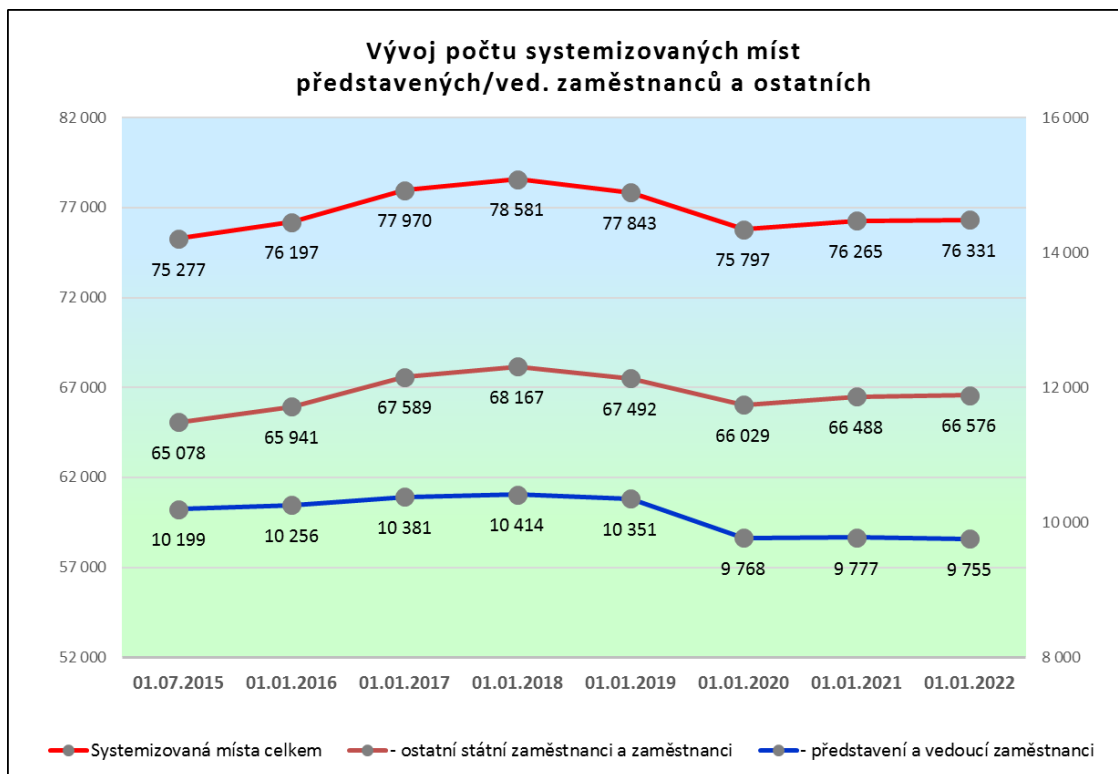
V návrhu systemizace za všechny služební úřady je s účinností od 1. ledna 2022 předkládáno ke schválení celkem **76 331 služebních a pracovních míst**.

Porovnáme-li návrh s předpokládaným stavem k 31. prosinci 2021, dochází k **navýšení o 2** systemizovaná místa. Toto navýšení vyplývá z nárůstu počtu služebních míst o 24 a ze snížení počtu pracovních míst o 22. Při meziročním srovnání se stavem k 1. lednu 2021, kdy bylo systemizováno 76 265 služebních a pracovních míst, bylo zaznamenáno **navýšení o 66** systemizovaných míst.

Z celkového počtu 76 331 systemizovaných míst je **68 590 míst služebních** (tj. míst v režimu zákona o státní službě), což představuje oproti 1. lednu 2021 navýšení o 241 služebních míst. **Pracovních míst** (tj. míst v režimu zákoníku práce) je **7 741** a ve srovnání s 1. lednem 2021 je to méně o 175 pracovních míst.

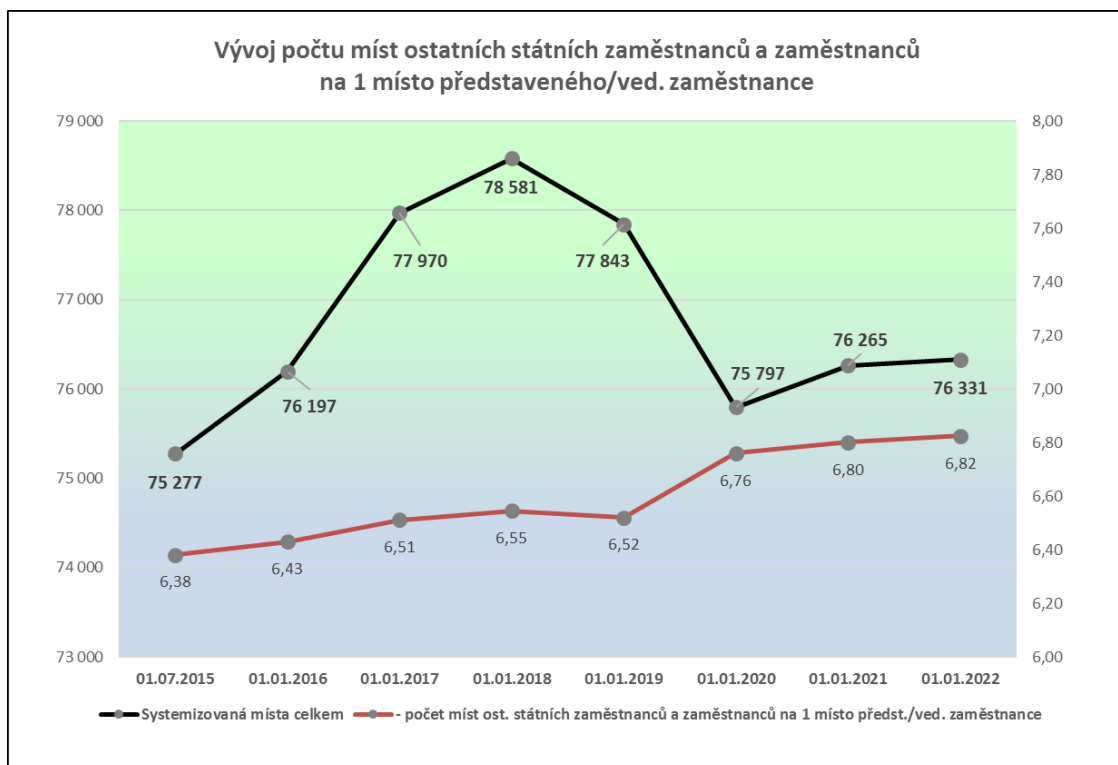


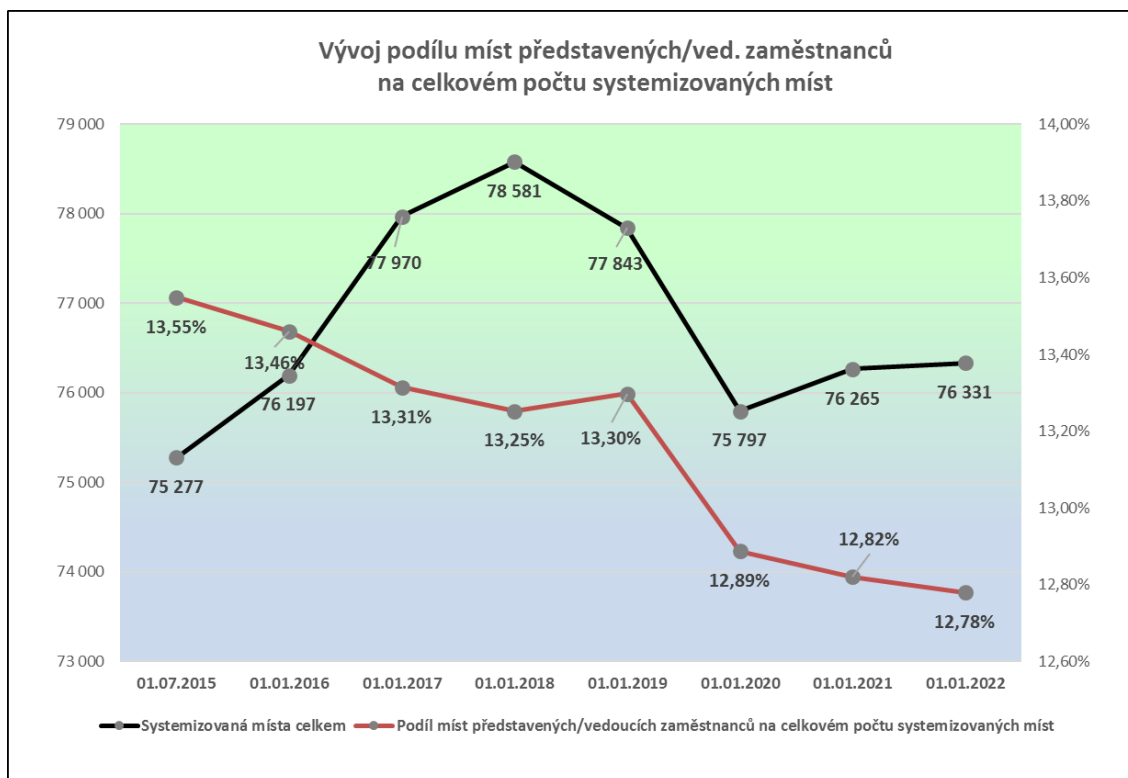
Z celkového počtu 68 590 služebních míst státních zaměstnanců je 9 317 představených. Systemizovaných míst vedoucích zaměstnanců je 438 z celkového počtu 7 741 pracovních míst.



Na 1 místo představeného/vedoucího zaměstnance připadá 6,83 systemizovaných míst státních zaměstnanců, kteří nejsou představenými, nebo zaměstnanců, kteří nejsou vedoucími zaměstnanci (6,80 k 1. lednu 2021).

Podíl míst představených a vedoucích zaměstnanců na celkovém počtu systemizovaných míst představuje 12,78 % (12,82 % k 1. lednu 2021).





Objem prostředků na platy na všech systemizovaných místech ve služebních úřadech představuje v návrhu **37 374 385 873 Kč**. Z této částky připadá na služební místa částka ve výši 33 866 238 563 Kč a na pracovní místa částka 3 508 147 310 Kč. Ve srovnání s 1. lednem 2021 je patrné navýšení o 1 212 684 210 Kč na platy na služebních místech a navýšení o 68 368 005 Kč na místech pracovních.

Při stanovení objemu prostředků na platy bylo postupováno obdobně jako pro rok 2021 podle modelu rozpočtových pravidel, který rozděluje platy na služebních místech na straně jedné (rozpočtová položka 5013) a platy na pracovních místech na straně druhé (rozpočtová položka 5011 a 5014).

Vládě je předkládán návrh na schválení počtu 3 969 služebních míst s požadavkem státního občanství České republiky (3 937 k 1. lednu 2021) a 275 pracovních míst (279 k 1. lednu 2021).

Z jednotlivých služebních úřadů nejvíce služebních míst charakterizovaných požadavkem státního občanství navrhuje **Ministerstvo zahraničních věcí**, a to 1 933. Tento požadavek je zároveň uveden u 178 pracovních míst. Odůvodněním tohoto návrhu jsou specifika výkonu zahraniční služby, a to zejména ochrana a podpora zájmů České republiky společně s bezpečnostními důvody. Na druhém místě je **Ministerstvo vnitra**, které navrhuje stanovit tento požadavek u 1 342 služebních míst s tím, že u pracovních míst návrh na schválení nepředkládá. Tento požadavek je přímo determinován kompetencemi úřadu a činnostmi, které zajišťuje. V tomto kontextu se jedná zejména o činnosti spojené se zajišťováním bezpečnostní, azylové a migrační politiky státu a součinnost s bezpečnostními sbory a zpravodajskými službami. Třetím úřadem s nejvyšším navrhovaným počtem míst s požadavkem státního občanství ČR je **Ministerstvo obrany**. U tohoto služebního úřadu je požadavek státního občanství navrhován u 197 služebních a 27 pracovních míst, a to převážně z důvodu zabezpečení úkolů spojených s obranou státu.

Dále je předkládán vládě návrh na stanovení počtu 44 služebních míst, u kterých se stanoví zákaz se po skončení služebního poměru přímo nebo nepřímým podílet na podnikání nebo jiné činnosti podnikatelů nebo být jejich společníkem nebo členem

v oboru, který je shodný s příslušným oborem služby, nebo být v pracovním nebo obdobném poměru k podnikateli v takovém oboru (**zákaz konkurence**). Současně se navrhuje počet 20 pracovních míst.

Jedná se zejména o místa, na kterých se rozhoduje o veřejných zakázkách, případně jsou na nich vykonávána práva a povinnosti zprostředkovatele při realizaci dotační politiky. Souhrnně lze říci, že tímto institutem je zajištěna ochrana citlivých informací, se kterými se setkávají státní zaměstnanci na vybraných služebních místech, před jejich zneužitím.

3. Služební úřady

Systemizace služebních a pracovních míst prováděná podle zákona o státní službě se týká celkem 234 služebních úřadů. Z tohoto počtu je vedle Úřadu vlády České republiky 14 ministerstev a 174 jim podřízených služebních úřadů. Dále systemizaci provádí 15 dalších ústředních správních úřadů, z nichž dvěma (Český báňský úřad a Český úřad zeměměřický a katastrální) je dalších 30 služebních úřadů podřízeno.

4. Změny s účinností od 1. ledna 2022

Z důvodu přehlednosti jsou v textu této části materiálu zmíněny pouze **zásadní změny**, ke kterým ve služebních úřadech dochází oproti stávající systemizaci. Tam, kde k zásadním změnám nedochází, je uvedena pouze srovnávací tabulka o počtech systemizovaných míst.

Vlastní systemizace jednotlivých služebních úřadů s účinností od 1. ledna 2022 je obsažena v přílohách tohoto materiálu č. 1 a 2.

ÚŘAD VLÁDY ČESKÉ REPUBLIKY

Ukazatel		1. 1. 2021	31. 12. 2021 (předpoklad)	1. 1. 2022	Porovnání			
					1.1.2022/1.1.2021		1. 1. 2022/31.12.2021	
					+/-	%	+/-	%
Systemizovaná místa celkem		533	520	524	-9	-1,69	4	0,77
z toho:	- služební místa celkem	276	277	273	-3	-1,09	-4	-1,44
	z toho:							
	- představení	70	70	70	0	0,00	0	0,00
	- ostatní	206	207	203	-3	-1,46	-4	-1,93
	- pracovní místa celkem	257	243	251	-6	-2,33	8	3,29
	z toho:							
	- vedoucí zaměstnanci	17	17	17	0	0,00	0	0,00
	- ostatní	240	226	234	-6	-2,50	8	3,54

Z důvodu zajištění efektivního a stabilního výkonu agendy nestátních neziskových organizací je navrhováno zřízení **oddělení sekretariátu Rady vlády pro nestátní neziskové organizace v odboru lidských práv a ochrany menšin**. Zřízení nového oddělení je v rámci stávajícího počtu systemizovaných míst.

V rámci zvýšení efektivity vykonávaných agend je navrhováno v odboru věcných politik EU zrušení **oddělení hospodářských politik EU** a oddělení **Evropských programů a fondů** a následně zřízení **oddělení ekonomických a fiskálních vztahů EU**. Agendy zrušených oddělení budou koncentrovány do nově vznikajícího oddělení.

V oddělení stravovacích služeb se navrhuje zřízení 8 nových pracovních míst. Důvodem je posílení gastronomického systému od zajištění stravovacích služeb po zajištění úklidových a doplňkových služeb ve stravovacích provozech.

V souvislosti s ukončením projektu „Systémová podpora společné evropské politiky podpory a pomoci, ESI a obdobných fondů na Úřadu vlády ČR“ dojde 31. prosince 2021 k zániku 4 služebních projektových míst.

Na základě usnesení vlády č. 721 ze dne 23. srpna 2021 je navrhováno prodloužení doby trvání systemizovaných míst vyčleněných na předsednictví ČR v Radě EU do 31. prosince 2023. Jedná se o 3 služební místa představených a 27 pracovních míst ostatních zaměstnanců.

MINISTERSTVO ZAHRANIČNÍCH VĚCÍ

Ukazatel		1. 1. 2021	31. 12. 2021 (předpoklad)	1. 1. 2022	Porovnání			
					1.1.2022/1.1.2021		1. 1. 2022/31.12.2021	
					+/-	%	+/-	%
Systemizovaná místa celkem		2 097	2 095	2 112	15	0,72	17	0,81
z toho:	- služební místa celkem	1 916	1 916	1 933	17	0,89	17	0,89
	z toho:							
	- představení	404	405	406	2	0,50	1	0,25
	- ostatní	1 512	1 511	1 527	15	0,99	16	1,06
	- pracovní místa celkem	181	179	179	-2	-1,10	0	0,00
	z toho:							
	- vedoucí zaměstnanci	6	6	6	0	0,00	0	0,00
	- ostatní	175	173	173	-2	-1,14	0	0,00

Na základě usnesení vlády č. 809 ze dne 13. září 2021 bylo rozhodnuto o **zřízení zastupitelského úřadu v Dauhá** v Kataru, jednoho místa představeného a 5 služebních míst ostatních státních zaměstnanců.

Na zastupitelském úřadu v Tel Avivu se v souladu s podepsaným delimitačním protokolem mezi Ministerstvem obrany a Ministerstvem zahraničních věcí navrhuje zřídit 1 služební místo obranně-průmyslového diplomata na dobu určitou do 31. prosince 2025.

V souvislosti s předsednictvím České republiky v Radě Evropské unie se na Stálém zastoupení při Evropské unii v Bruselu (dále jen „SZEU Brusel“) navrhuje zřízení 11 služebních míst na dobu určitou do 31. prosince 2023 (z toho 1 místo náleží Ministerstvu financí a 2 místa budou sdílená s Úřadem vlády). U již zřízených 58 systemizovaných míst za tímto účelem se navrhuje prodloužení doby jejich platnosti do 31. prosince 2023.

K úpravě doby platnosti do 31. prosince 2023 dojde v souladu s podepsaným delimitačním protokolem mezi Úřadem vlády a Ministerstvem zahraničních věcí u 3 služebních míst zařazených na zastupitelském úřadu v Tel Avivu, na zastupitelském úřadu ve Washingtonu a v České ekonomické kulturní kanceláři v Tchaj-pej.

V celkovém počtu systemizovaných míst se kromě ukončení platnosti 1 služebního místa na zastupitelském úřadu v Manile projeví také prodloužení platnosti 1 neobsazeného služebního místa na SZEU Brusel z 31. prosince 2021 na dobu neurčitou.

MINISTERSTVO OBRANY

Ukazatel		1. 1. 2021	31. 12. 2021 (předpoklad)	1. 1. 2022	Porovnání			
					1.1.2022/1.1.2021		1. 1. 2022/31.12.2021	
					+/-	%	+/-	%
Systemizovaná místa celkem		1 081	1 081	1 080	-1	-0,09	-1	-0,09
z toho:	- služební místa celkem	948	948	947	-1	-0,11	-1	-0,11
	z toho:							
	- představení	118	118	120	2	1,69	2	1,69
	- ostatní	830	830	827	-3	-0,36	-3	-0,36
	- pracovní místa celkem	133	133	133	0	0,00	0	0,00
	z toho:							
	- vedoucí zaměstnanci	16	16	15	-1	-6,25	-1	-6,25
	- ostatní	117	117	118	1	0,85	1	0,85

Za účelem sloučení majetkových a právních agend v rámci jednoho organizačního útvaru, sekce právní a majetkové, je navrhováno **zrušení sekce pro nakládání s majetkem včetně kanceláře náměstka pro řízení sekce**. Odbor vymáhání pohledávek, odbor nakládání s nepotřebným majetkem a odbor správy majetku budou přesunuty

do sekce právní a majetkové a odbor ochrany územních zájmů a státního odborného dozoru do sekce správy a řízení organizací.

V souvislosti se zaměřením se na agendu tzv. nastupujících a přelomových technologií (Emerging and Druptive Technologies – EDTs) se navrhuje reorganizace v sekci průmyslové spolupráce. **Oddělení podpory průmyslové spolupráce a oddělení průzkumu trhu a analýz životního cyklu se navrhuje zrušit a zřídit za ně oddělení průmyslových analýz a dále se navrhuje zřízení odboru vojenských technologií a oddělení technologické spolupráce.**

Za účelem posílení agendy krizového řízení, včetně agendy hybridních hrozeb, a to i v důsledku pandemie onemocnění covid-19, je navrhováno **zřízení odboru krizového řízení s oddělením plánování obrany státu a oddělením reakce na hybridní hrozby a současně zrušení oddělení plánování obrany státu, krizového řízení a hybridních hrozeb.**

V celkovém počtu systemizovaných míst se projeví zrušení 1 služebního místa, které se převádí na základě delimitačního protokolu s Ministerstvem zahraničních věcí za účelem zřízení služebního místa obranně-průmyslového diplomata na zastupitelském úřadu v Tel Avivu na dobu určitou do 31. prosince 2025.

U všech systemizovaných míst zřízených v souvislosti s českým předsednictvím v Radě EU se navrhuje prodloužení doby určité do 31. prosince 2023.

Krajská vojenská velitelství

Ukazatel		1. 1. 2021	31. 12. 2021 (předpoklad)	1. 1. 2022	Porovnání			
					1.1.2022/1.1.2021		1. 1. 2022/31.12.2021	
					+/-	%	+/-	%
Systemizovaná místa celkem		112	112	112	0	0,00	0	0,00
z toho:	- služební místa celkem	84	84	84	0	0,00	0	0,00
	z toho: - představení	0	0	0	0	#####	0	#####
	- ostatní	84	84	84	0	0,00	0	0,00
	- pracovní místa celkem	28	28	28	0	0,00	0	0,00
	z toho: - vedoucí zaměstnanci	0	0	0	0	#####	0	#####
	- ostatní	28	28	28	0	0,00	0	0,00

Újezdni úřady

Ukazatel		1. 1. 2021	31. 12. 2021 (předpoklad)	1. 1. 2022	Porovnání			
					1.1.2022/1.1.2021		1. 1. 2022/31.12.2021	
					+/-	%	+/-	%
Systemizovaná místa celkem		24	24	24	0	0,00	0	0,00
z toho:	- služební místa celkem	24	24	24	0	0,00	0	0,00
	z toho: - představení	0	0	0	0	#####	0	#####
	- ostatní	24	24	24	0	0,00	0	0,00
	- pracovní místa celkem	0	0	0	0	#####	0	#####
	z toho: - vedoucí zaměstnanci	0	0	0	0	#####	0	#####
	- ostatní	0	0	0	0	#####	0	#####

Úřad pro obrannou standardizaci, katalogizaci a státní ověřování jakosti

Ukazatel		1. 1. 2021	31. 12. 2021 (předpoklad)	1. 1. 2022	Porovnání			
					1.1.2022/1.1.2021		1. 1. 2022/31.12.2021	
					+/-	%	+/-	%
Systemizovaná místa celkem		148	148	148	0	0,00	0	0,00
z toho:	- služební místa celkem	138	138	138	0	0,00	0	0,00
	z toho: - představení	24	24	24	0	0,00	0	0,00
	- ostatní	114	114	114	0	0,00	0	0,00
	- pracovní místa celkem	10	10	10	0	0,00	0	0,00
	z toho: - vedoucí zaměstnanci	0	0	0	0	#####	0	#####
	- ostatní	10	10	10	0	0,00	0	0,00

MINISTERSTVO FINANCÍ

Ukazatel	1. 1. 2021	31. 12. 2021 (předpoklad)	1. 1. 2022	Porovnání			
				1.1.2022/1.1.2021		1. 1. 2022/31.12.2021	
				+/-	%	+/-	%
Systemizovaná místa celkem	1 443	1 433	1 438	-5	-0,35	5	0,35
z toho: - služební místa celkem	1 282	1 272	1 279	-3	-0,23	7	0,55
z toho: - představení	187	186	186	-1	-0,53	0	0,00
z toho: - ostatní	1 095	1 086	1 093	-2	-0,18	7	0,64
- pracovní místa celkem	161	161	159	-2	-1,24	-2	-1,24
z toho: - vedoucí zaměstnanci	7	7	7	0	0,00	0	0,00
z toho: - ostatní	154	154	152	-2	-1,30	-2	-1,30

V Ministerstvu financí se navrhuje **reorganizace odboru vnější vztahy a komunikace**, kdy tento odbor bude zrušen a současně bude **zřízen odbor kancelář ministra**. Do nově vzniklého odboru se převede oddělení komunikace s médii a protokolu, oddělení komunikace s veřejností, oddělení vládní a parlamentní agendy a oddělení sekretariát ministra, a to včetně všech systemizovaných míst. Uvedená organizační změna reaguje na trend rostoucí provázanosti vládních a parlamentních agend, otázek souvisejících s rutinní a strategickou organizací kalendáře ministra a agendou resortní komunikace.

Další navrhovanou změnou je **sloučení oddělení metodiky rozpočtování a oddělení programového financování**. Tato oddělení budou zrušena a bude zřízeno oddělení správy rozpočtového systému. Důvodem je provázanost vykonávaných agend v oblasti rozpočtového informačního systému slučovaných oddělení a cílem sloučení je zvýšení efektivity práce, zavedení jednotného metodického principu, jednotného řízení veškerých souvisejících agend a tím dosažení nasazení nového modulu rozpočtového informačního systému.

Usnesením vlády č. 467 ze dne 17. května 2021 bylo Ministerstvu financí uloženo zajišťovat výkon auditních činností a činností spojených s reportingem nesrovnalostí pro prostředky čerpané v rámci Národního plánu obnovy (NPO) z Nástroje pro oživení a odolnost. Pro zajištění této agendy se navrhuje zřídit oddělení agendy NPO. Všechna místa zřizovaná v souvislosti s NPO budou systemizována na dobu určitou do 31. prosince 2026.

U všech systemizovaných míst zřízených v souvislosti s předsednictvím České republiky v Radě EU se navrhuje prodloužení doby určité do 31. prosince 2023.

Finanční správa

Ukazatel	1. 1. 2021	31. 12. 2021 (předpoklad)	1. 1. 2022	Porovnání			
				1.1.2022/1.1.2021		1. 1. 2022/31.12.2021	
				+/-	%	+/-	%
Systemizovaná místa celkem	15 714	15 623	15 523	-191	-1,22	-100	-0,64
z toho: - služební místa celkem	15 224	15 133	15 034	-190	-1,25	-99	-0,65
z toho: - představení	1 999	2 000	1 988	-11	-0,55	-12	-0,60
z toho: - ostatní	13 225	13 133	13 046	-179	-1,35	-87	-0,66
- pracovní místa celkem	490	490	489	-1	-0,20	-1	-0,20
z toho: - vedoucí zaměstnanci	21	21	20	-1	-4,76	-1	-4,76
z toho: - ostatní	469	469	469	0	0,00	0	0,00

Ve Finanční správě se navrhuje **zrušení 100 systemizovaných míst k 1. lednu 2022 a dalších 100 míst k 30. červnu 2022** z důvodu plánovaného postupného dlouhodobého snižování systemizovaných míst v návaznosti na zrušení daně z nabytí nemovitých věcí. Vzhledem k velkému počtu rušených systemizovaných služebních míst je v některých finančních úřadech navrhováno rušení nebo slučování útvarů majetkových daní.

Další navrhovanou organizační změnou je zřízení oddělení vymáhacího III na FÚ pro Jihomoravský kraj, kde se v souladu s Konceptí správy a vymáhání nedoplatků Finanční správy ČR bude centralizovat agenda insolvenční. Na Generálním finančním

ředitelství se navrhuje **zřídit odbor provozu a vnějších vztahů** v sekci řízení úřadu na základě potřeby vytvoření nové koncepce řízení zahraniční a administrativní podpory. Do nově vzniklého odboru bude přesunuto oddělení vnějších vztahů a oddělení provozního zabezpečení.

Finanční analytický úřad

Ukazatel		1. 1. 2021	31. 12. 2021 (předpoklad)	1. 1. 2022	Porovnání			
					1.1.2022/1.1.2021		1. 1. 2022/31.12.2021	
					+/-	%	+/-	%
Systemizovaná místa celkem		60	60	60	0	0,00	0	0,00
z toho:	- služební místa celkem	55	55	55	0	0,00	0	0,00
	z toho: - představení	8	8	8	0	0,00	0	0,00
	- ostatní	47	47	47	0	0,00	0	0,00
	- pracovní místa celkem	5	5	5	0	0,00	0	0,00
	z toho: - vedoucí zaměstnanci	0	0	0	0	#####	0	#####
	- ostatní	5	5	5	0	0,00	0	0,00

MINISTERSTVO PRÁCE A SOCIÁLNÍCH VĚCÍ

Ukazatel		1. 1. 2021	31. 12. 2021 (předpoklad)	1. 1. 2022	Porovnání			
					1.1.2022/1.1.2021		1. 1. 2022/31.12.2021	
					+/-	%	+/-	%
Systemizovaná místa celkem		1 487	1 475	1 482	-5	-0,34	7	0,47
z toho:	- služební místa celkem	1 067	1 068	1 087	20	1,87	19	1,78
	z toho: - představení	136	143	144	8	5,88	1	0,70
	- ostatní	931	925	943	12	1,29	18	1,95
	- pracovní místa celkem	420	407	395	-25	-5,95	-12	-2,95
	z toho: - vedoucí zaměstnanci	17	15	15	-2	-11,76	0	0,00
	- ostatní	403	392	380	-23	-5,71	-12	-3,06

Jednu z hlavních organizačních změn v Ministerstvu práce a sociálních věcí představuje kompletní reorganizace odboru interního auditu a kontroly, která spočívá ve **zrušení oddělení auditů a kontrol** a v přejmenování dalších dvou do uvedeného odboru zařazených stávajících útvarů na oddělení auditu a oddělení kontroly. Navrhovanou změnou bude mimo jiné zajištěn racionálnější a efektivnější výkon svěřené agendy.

V odboru realizace programů Evropského sociálního fondu – zaměstnanost a adaptabilita se navrhuje **zřídit nové oddělení projektů digitálních dovedností a budoucnosti trhu práce**. V rámci tohoto útvaru budou zajišťovány a koordinovány činnosti v oblasti řízení a administrativy projektů zaměřených na rekvalifikaci a další profesní vzdělávání či rozvoj trhu práce.

V odboru ostatních evropských fondů se navrhuje **zřízení nového oddělení realizace projektů**, které bude zajišťovat a koordinovat řízení a administraci projektů v oblasti rozvoje a modernizace materiálně technické základny sociálních služeb.

V celkovém počtu systemizovaných míst se projeví zřízení 1 služebního místa, které za účelem posílení výkonu odborných agend vzniká náhradou za místo zrušené v Pražské správě sociálního zabezpečení (dále jen „PSSZ“), zřízení celkem 33 služebních míst na dobu určitou do 31. prosince 2026 (z toho 28 služebních míst jako náhrada za zrušená projektová místa) za účelem zajištění výkonu agend Národního plánu obnovy a zřízení 1 pracovního místa na dobu určitou do 31. prosince 2023 v souvislosti s předsednictvím České republiky v Radě Evropské unie. U již zřízených 2 pracovních míst za tímto účelem se navrhuje prodloužení doby jejich platnosti do 31. prosince 2023.

Česká správa sociálního zabezpečení

Ukazatel	1. 1. 2021	31. 12. 2021 (předpoklad)	1. 1. 2022	Porovnání			
				1.1.2022/1.1.2021		1. 1. 2022/31.12.2021	
				+/-	%	+/-	%
Systemizovaná místa celkem	8 623	8 627	8 626	3	0,03	-1	-0,01
z toho: - služební místa celkem	7 711	7 710	7 708	-3	-0,04	-2	-0,03
z toho: - představení	868	869	873	5	0,58	4	0,46
- ostatní	6 843	6 841	6 835	-8	-0,12	-6	-0,09
- pracovní místa celkem	912	917	918	6	0,66	1	0,11
z toho: - vedoucí zaměstnanci	99	99	98	-1	-1,01	-1	-1,01
- ostatní	813	818	820	7	0,86	2	0,24

Shora uvedená tabulka a následující text obsahuje údaje za služební úřad Česká správa sociálního zabezpečení (dále jen „ČSSZ“) včetně jemu podřízených služebních úřadů. Podřízenými služebními úřady jsou PSSZ, Městská správa sociálního zabezpečení Brno (dále jen „MSSZ“) a dalších 75 okresních správ sociálního zabezpečení.

Mezi významné změny v organizační struktuře ústředí ČSSZ patří **zrušení sekce Pracoviště České Budějovice**. Většina stávajících systemizovaných míst bude s ohledem na charakter vykonávaných činností začleněna do organizačních útvarů sekce Pracoviště Plzeň. Tato změna je navrhována s ohledem na postupnou digitalizaci, čímž byl vytvořen prostor pro optimalizaci a racionalizaci řídicí struktury v rámci ČSSZ. V souvislosti s výše uvedenou změnou se v OSSZ České Budějovice navrhuje **zřízení nového oddělení vnitřní správy**.

Další navrhovanou změnou v ústředí ČSSZ je **rozdělení sekce ekonomicko-správní na sekci ekonomickou a sekci provozní** tak, aby bylo ve všech oblastech činností ČSSZ plánování rozpočtu důsledně odděleno od jeho následné realizace.

V sekci provádění důchodového pojištění se navrhuje **zřízení nového odboru rozhodování o dávkách důchodového pojištění s mezinárodním prvkem**, do kterého budou začleněna nová oddělení dávková zahraničních agend I-VI, 1 nové oddělení pro vyhotovování čistopisů rozhodnutí s mezinárodním prvkem a 1 nové oddělení přípravy podkladů pro rozhodování o dávkách důchodového pojištění s mezinárodním prvkem (do těchto nových útvarů se přesouvá část stávajících systemizovaných míst nyní zařazených do odboru rozhodování o dávkách důchodového pojištění). K této změně bylo přistoupeno mimo jiné na základě reálného předpokladu, že v budoucnu dojde k výrazné diferenciaci ve způsobu vyřizování důchodů s mezinárodním prvkem a důchodů bez tohoto prvku včetně navazujících agend. Jako efektivnější se tak jeví zajistit zpracování těchto dvou typů důchodů v samostatných organizačních útvarech, což zároveň umožní vyšší míru specializace jednotlivých zaměstnanců.

Mezi organizačními změnami v rámci jednotlivých OSSZ lze jmenovat například **zřízení nového odboru LPS** a 2 nových oddělení – **oddělení LPS I** a **oddělení LPS II** v MSSZ Brno nebo **rozdělení oddělení LPS na oddělení LPS I a oddělení LPS II** v OSSZ Ostrava. Obě změny jsou navrhovány zejména za účelem zefektivnění řízení agendy lékařské posudkové služby.

Napříč jednotlivými OSSZ se u některých systemizovaných míst navrhuje navýšení platových tříd, a to zejména z 9. na 10. pt. K tomuto kroku bylo přistoupeno na základě pravidelného vyhodnocení nastavení systemizačních kritérií v jednotlivých agendách, ve kterém byl dlouhodobě sledován také měnící se trend a charakter činností spojených s výkonem tzv. mezinárodní agendy.

V celkovém počtu systemizovaných míst se projeví zrušení 1 dlouhodobě neobsazeného služebního místa v PSSZ. Náhradou se za účelem posílení výkonu odborné agendy ve svěřené působnosti zřizuje 1 systemizované místo v Ministerstvu práce a sociálních věcí.

Úřad práce

Ukazatel		1. 1. 2021	31. 12. 2021 (předpoklad)	1. 1. 2022	Porovnání			
					1.1.2022/1.1.2021		1. 1. 2022/31.12.2021	
					+/-	%	+/-	%
Systemizovaná místa celkem		11 843	12 163	12 164	321	2,71	1	0,01
z toho:	- služební místa celkem	11 204	11 524	11 523	319	2,85	-1	-0,01
	z toho:							
	- představení	1 003	998	993	-10	-1,00	-5	-0,50
	- ostatní	10 201	10 526	10 530	329	3,23	4	0,04
	- pracovní místa celkem	639	639	641	2	0,31	2	0,31
	z toho:							
	- vedoucí zaměstnanci	53	53	53	0	0,00	0	0,00
	- ostatní	586	586	588	2	0,34	2	0,34

V sekci krajské pobočky pro hlavní město Prahu v odboru kontaktní pracoviště Praha 8 a v odboru kontaktní pracoviště Praha 9 se v rámci racionalizace a optimalizace činností navrhuje **sloučení celkem 12 příbuzných oddělení** zabezpečujících agendu nepojistných sociálních dávek s cílem zvýšení zastupitelnosti, využití synergie vyplývající z jednotného řízení a úzké spolupráce v rámci jednoho útvaru. Tato úprava povede rovněž ke snížení počtu služebních míst představených.

Další navrhovanou změnou je **zrušení oddělení detašované pracoviště Doksy** zařazeného do odboru kontaktní pracoviště Česká Lípa v rámci sekce krajské pobočky v Liberci. Veškeré činnosti vykonávané ve zrušeném útvaru budou nově zařazeny do oddělení kontaktní pracoviště Mimoň. Sjednocením obou oddělení dojde k jednotnému nastavení procesů vykonávaných činností, optimálnímu rozvržení vytíženosti a k flexibilní zastupitelnosti v rámci organizačního útvaru.

V odboru kontaktní pracoviště Beroun zařazeném v sekci krajské pobočky v Příbrami jsou navrhovány 2 větší organizační změny. V přímé podřízenosti ředitele odboru jsou systemizována služební místa zabývající se agendou trhu práce. Z důvodu zvýšení efektivity řízení se navrhuje soustředit tyto činnosti do jednoho nového organizačního útvaru – **oddělení trhu práce**. Dále se v tomto odboru navrhuje **rozdělení oddělení dávek státní sociální podpory, dávek pěstounské péče a hmotné nouze** na oddělení státní sociální podpory a dávek pěstounské péče a oddělení hmotné nouze. Nutnost oddělení jednotlivých agend vyplynula zejména z přijetí rozsáhlých legislativních změn týkajících se například nové agendy náhradního výživného.

V celkovém počtu systemizovaných míst v Úřadu práce se mimo jiné projeví zřízení 1 doplňkového služebního místa.

Státní úřad inspekce práce

Ukazatel		1. 1. 2021	31. 12. 2021 (předpoklad)	1. 1. 2022	Porovnání			
					1.1.2022/1.1.2021		1. 1. 2022/31.12.2021	
					+/-	%	+/-	%
Systemizovaná místa celkem		806	805	805	-1	-0,12	0	0,00
z toho:	- služební místa celkem	713	712	712	-1	-0,14	0	0,00
	z toho:							
	- představení	71	71	71	0	0,00	0	0,00
	- ostatní	642	641	641	-1	-0,16	0	0,00
	- pracovní místa celkem	93	93	93	0	0,00	0	0,00
	z toho:							
	- vedoucí zaměstnanci	0	0	0	0	#####	0	#####
	- ostatní	93	93	93	0	0,00	0	0,00

Návrh systemizace Státního úřadu inspekce práce a podřízených oblastních inspektorátů práce spočívá v prodloužení platnosti 7 služebních míst na dobu určitou do 31. prosince 2023 v souladu s usnesením vlády č. 1299 ze dne 14. prosince 2020 (1 místo na Oblastním inspektorátu práce pro Středočeský kraj, 1 místo na Oblastním inspektorátu práce pro Jihočeský kraj a Vysočinu, 1 místo na Oblastním inspektorátu práce pro Plzeňský kraj a Karlovarský kraj, 1 místo na Oblastním inspektorátu práce pro Ústecký kraj a Liberecký kraj, 1 místo na Oblastním inspektorátu práce pro Královéhradecký kraj a Pardubický kraj, 1 místo na Oblastním inspektorátu práce

pro Jihomoravský kraj a Zlínský kraj a 1 místo na Oblastním inspektorátu práce pro Moravskoslezský a Olomoucký kraj).

Úřad pro mezinárodněprávní ochranu dětí

Ukazatel		1. 1. 2021	31. 12. 2021 (předpoklad)	1. 1. 2022	Porovnání			
					1.1.2022/1.1.2021		1. 1. 2022/31.12.2021	
					+/-	%	+/-	%
Systemizovaná místa celkem		45	45	45	0	0,00	0	0,00
z toho:	- služební místa celkem	41	41	41	0	0,00	0	0,00
	z toho: - představení	9	9	9	0	0,00	0	0,00
	- ostatní	32	32	32	0	0,00	0	0,00
	- pracovní místa celkem	4	4	4	0	0,00	0	0,00
	z toho: - vedoucí zaměstnanci	0	0	0	0	#####	0	#####
	- ostatní	4	4	4	0	0,00	0	0,00

MINISTERSTVO VNITRA

Ukazatel		1. 1. 2021	31. 12. 2021 (předpoklad)	1. 1. 2022	Porovnání			
					1.1.2022/1.1.2021		1. 1. 2022/31.12.2021	
					+/-	%	+/-	%
Systemizovaná místa celkem		2 805	2 812	2 816	11	0,39	4	0,14
z toho:	- služební místa celkem	2 595	2 617	2 621	26	1,00	4	0,15
	z toho: - představení	283	284	286	3	1,06	2	0,70
	- ostatní	2 312	2 333	2 335	23	0,99	2	0,09
	- pracovní místa celkem	210	195	195	-15	-7,14	0	0,00
	z toho: - vedoucí zaměstnanci	5	5	5	0	0,00	0	0,00
	- ostatní	205	190	190	-15	-7,32	0	0,00

V odboru koordinace informačních a komunikačních technologií a eGovernment cloudu je navrženo **zřízení nového oddělení eGovernment cloudu**, kde bude zřízeno 1 místo představeného a 3 služební místa ostatních zaměstnanců. Cílem této organizační změny je vytvoření útvaru, který bude v základním rozsahu zajišťovat nové povinnosti Ministerstva vnitra v oblasti regulace cloud computingu obsažené v novelizovaném znění zákona č. 365/2000 Sb., o informačních systémech veřejné správy a o změně některých dalších zákonů, v platném znění.

V odboru Hlavního architekta eGovernmentu je navrženo zřídit **nové oddělení Architektury ISVS**, kde bude zřízeno 1 místo představeného a budou tam přesunuta 4 služební místa. Důvodem je posílení personálních kapacit k výkonu agendy, která byla ministerstvu uložena na základě usnesení vlády č. 86 ze dne 27. ledna 2020, o uložení povinností informovat vládu v souvislosti s výdaji v oblasti informačních a komunikačních technologií.

V sekci ekonomiky a provozu je navrženo zřídit **nový odbor fondů a strategií** členěný do 4 oddělení a současně **zrušit samostatné oddělení strategií a ESIF a odbor finančních mechanismů a strukturálních fondů**. Návrh organizační změny reflektuje usnesení vlády č. 467 ze dne 17. května 2021, kterým byl schválen materiál Národní plán obnovy, který ukládá resortům zabezpečit realizaci příslušných komponent a vytvořit implementační strukturu v úrovni řídicího orgánu. V souvislosti s Národním plánem obnovy se v ministerstvu navrhuje zřídit celkem 8 služebních míst na dobu určitou do 31. prosince 2026, a to 7 z nich recipročně ze zrušených projektových míst. V návaznosti na usnesení vlády č. 617 ze dne 12. července 2021, o zajištění realizační fáze implementace programu Vnitřní věci Ministerstva vnitra v rámci implementační struktury Finančního mechanismu Norska na období 2014-2021, se v rámci této reorganizace navrhuje zřídit 3 služební místa na dobu určitou recipročně za 3 rušená místa a u 10 služebních míst prodloužení doby určité, a to do 30. června 2025.

V souladu s usnesením vlády č. 1299 ze dne 14. prosince 2020 (zaměstnanecké karty Ukrajina) se navrhuje v odboru azylové a migrační politiky u 98 systemizovaných míst

(včetně 1 doplňkového místa) prodloužení doby určité do 31. prosince 2023. Důvodem je vyhodnocení zkušeností z předchozího vývoje, na základě kterého nelze očekávat pokles počtu cizinců v České republice a snížení počtu pobytových žádostí ze zahraničí. Dále je u 6 projektových služebních míst navrženo prodloužení doby určité do 31. prosince 2022 z důvodu prodloužení projektu Posílení návratových kapacit MV ČR.

V souvislosti s českým předsednictvím v Radě EU se navrhuje zřídit 1 služební místo v oddělení zahraničních a evropských záležitostí a 1 služební místo v oddělení preventivních činností a dobrovolnictví na dobu určitou a u 11 již zřízených systemizovaných míst prodloužit dobu určitou, a to do 31. prosince 2023.

Správa základních registrů

Ukazatel		1. 1. 2021	31. 12. 2021 (předpoklad)	1. 1. 2022	Porovnání			
					1.1.2022/1.1.2021		1. 1. 2022/31.12.2021	
					+/-	%	+/-	%
Systemizovaná místa celkem		57	57	65	8	14,04	8	14,04
z toho:	- služební místa celkem	48	48	53	5	10,42	5	10,42
	z toho: - představení	13	13	14	1	7,69	1	7,69
	- ostatní	35	35	39	4	11,43	4	11,43
	- pracovní místa celkem	9	9	12	3	33,33	3	33,33
	z toho: - vedoucí zaměstnanci	0	0	0	0	#####	0	#####
	- ostatní	9	9	12	3	33,33	3	33,33

Ve Správě základních registrů je navrhováno **zřízení oddělení Certifikačních autorit** v odboru provozu IKT za účelem soustředění péče o provoz a poskytování třech certifikačních autorit v rámci jednoho pracoviště, které bude komplexně zajišťovat provoz a poskytování služeb. V rámci této organizační změny se navrhuje zřídit 1 místo představeného a zároveň zrušit 1 služební místo ostatních zaměstnanců, dále zřídit 5 projektových služebních míst a 3 projektová pracovní místa pro realizaci programu Digitální Česko 2018+ v rámci Národního plánu obnovy. Všechna projektová místa budou zřízena na dobu určitou do 31. prosince 2026.

Národní archiv

Ukazatel		1. 1. 2021	31. 12. 2021 (předpoklad)	1. 1. 2022	Porovnání			
					1.1.2022/1.1.2021		1. 1. 2022/31.12.2021	
					+/-	%	+/-	%
Systemizovaná místa celkem		153	153	153	0	0,00	0	0,00
z toho:	- služební místa celkem	86	86	86	0	0,00	0	0,00
	z toho: - představení	10	10	10	0	0,00	0	0,00
	- ostatní	76	76	76	0	0,00	0	0,00
	- pracovní místa celkem	67	67	67	0	0,00	0	0,00
	z toho: - vedoucí zaměstnanci	2	2	2	0	0,00	0	0,00
	- ostatní	65	65	65	0	0,00	0	0,00

Státní oblastní archiv v Praze

Ukazatel		1. 1. 2021	31. 12. 2021 (předpoklad)	1. 1. 2022	Porovnání			
					1.1.2022/1.1.2021		1. 1. 2022/31.12.2021	
					+/-	%	+/-	%
Systemizovaná místa celkem		143	143	143	0	0,00	0	0,00
z toho:	- služební místa celkem	108	110	110	2	1,85	0	0,00
	z toho: - představení	20	20	20	0	0,00	0	0,00
	- ostatní	88	90	90	2	2,27	0	0,00
	- pracovní místa celkem	35	33	33	-2	-5,71	0	0,00
	z toho: - vedoucí zaměstnanci	0	0	0	0	#####	0	#####
	- ostatní	35	33	33	-2	-5,71	0	0,00

Státní oblastní archiv v Třeboni

Ukazatel		1. 1. 2021	31. 12. 2021 (předpoklad)	1. 1. 2022	Porovnání			
					1.1.2022/1.1.2021		1. 1. 2022/31.12.2021	
					+/-	%	+/-	%
Systemizovaná místa celkem		112	113	112	0	0,00	-1	-0,88
z toho:	- služební místa celkem	85	86	85	0	0,00	-1	-1,16
	z toho:							
	- představení	15	15	15	0	0,00	0	0,00
	- ostatní	70	71	70	0	0,00	-1	-1,41
	- pracovní místa celkem	27	27	27	0	0,00	0	0,00
	z toho:							
	- vedoucí zaměstnanci	2	2	2	0	0,00	0	0,00
	- ostatní	25	25	25	0	0,00	0	0,00

Státní oblastní archiv v Plzni

Ukazatel		1. 1. 2021	31. 12. 2021 (předpoklad)	1. 1. 2022	Porovnání			
					1.1.2022/1.1.2021		1. 1. 2022/31.12.2021	
					+/-	%	+/-	%
Systemizovaná místa celkem		124	124	124	0	0,00	0	0,00
z toho:	- služební místa celkem	97	97	97	0	0,00	0	0,00
	z toho:							
	- představení	17	17	17	0	0,00	0	0,00
	- ostatní	80	80	80	0	0,00	0	0,00
	- pracovní místa celkem	27	27	27	0	0,00	0	0,00
	z toho:							
	- vedoucí zaměstnanci	1	1	1	0	0,00	0	0,00
	- ostatní	26	26	26	0	0,00	0	0,00

Státní oblastní archiv v Litoměřicích

Ukazatel		1. 1. 2021	31. 12. 2021 (předpoklad)	1. 1. 2022	Porovnání			
					1.1.2022/1.1.2021		1. 1. 2022/31.12.2021	
					+/-	%	+/-	%
Systemizovaná místa celkem		106	107	107	1	0,94	0	0,00
z toho:	- služební místa celkem	83	84	84	1	1,20	0	0,00
	z toho:							
	- představení	16	16	16	0	0,00	0	0,00
	- ostatní	67	68	68	1	1,49	0	0,00
	- pracovní místa celkem	23	23	23	0	0,00	0	0,00
	z toho:							
	- vedoucí zaměstnanci	2	2	2	0	0,00	0	0,00
	- ostatní	21	21	21	0	0,00	0	0,00

Státní oblastní archiv v Zámrsku

Ukazatel		1. 1. 2021	31. 12. 2021 (předpoklad)	1. 1. 2022	Porovnání			
					1.1.2022/1.1.2021		1. 1. 2022/31.12.2021	
					+/-	%	+/-	%
Systemizovaná místa celkem		137	137	137	0	0,00	0	0,00
z toho:	- služební místa celkem	93	93	93	0	0,00	0	0,00
	z toho:							
	- představení	14	14	14	0	0,00	0	0,00
	- ostatní	79	79	79	0	0,00	0	0,00
	- pracovní místa celkem	44	44	44	0	0,00	0	0,00
	z toho:							
	- vedoucí zaměstnanci	0	0	0	0	#####	0	#####
	- ostatní	44	44	44	0	0,00	0	0,00

Moravský zemský archiv v Brně

Ukazatel		1. 1. 2021	31. 12. 2021 (předpoklad)	1. 1. 2022	Porovnání			
					1.1.2022/1.1.2021		1. 1. 2022/31.12.2021	
					+/-	%	+/-	%
Systemizovaná místa celkem		201	201	201	0	0,00	0	0,00
z toho:	- služební místa celkem	125	125	125	0	0,00	0	0,00
	z toho:							
	- představení	22	22	22	0	0,00	0	0,00
	- ostatní	103	103	103	0	0,00	0	0,00
	- pracovní místa celkem	76	76	76	0	0,00	0	0,00
	z toho:							
	- vedoucí zaměstnanci	1	1	1	0	0,00	0	0,00
	- ostatní	75	75	75	0	0,00	0	0,00

Zemský archiv v Opavě

Ukazatel		1. 1. 2021	31. 12. 2021 (předpoklad)	1. 1. 2022	Porovnání			
					1.1.2022/1.1.2021		1. 1. 2022/31.12.2021	
					+/-	%	+/-	%
Systemizovaná místa celkem		159	159	159	0	0,00	0	0,00
z toho:	- služební místa celkem	106	106	106	0	0,00	0	0,00
	z toho: - představení	17	17	17	0	0,00	0	0,00
	- ostatní	89	89	89	0	0,00	0	0,00
	- pracovní místa celkem	53	53	53	0	0,00	0	0,00
	z toho: - vedoucí zaměstnanci	2	2	2	0	0,00	0	0,00
	- ostatní	51	51	51	0	0,00	0	0,00

MINISTERSTVO ŽIVOTNÍHO PROSTŘEDÍ

Ukazatel		1. 1. 2021	31. 12. 2021 (předpoklad)	1. 1. 2022	Porovnání			
					1.1.2022/1.1.2021		1. 1. 2022/31.12.2021	
					+/-	%	+/-	%
Systemizovaná místa celkem		601	601	613	12	2,00	12	2,00
z toho:	- služební místa celkem	479	479	488	9	1,88	9	1,88
	z toho: - představení	126	126	126	0	0,00	0	0,00
	- ostatní	353	353	362	9	2,55	9	2,55
	- pracovní místa celkem	122	122	125	3	2,46	3	2,46
	z toho: - vedoucí zaměstnanci	4	4	4	0	0,00	0	0,00
	- ostatní	118	118	121	3	2,54	3	2,54

V souvislosti se zajištěním předsednictví ČR v Radě EU v roce 2022 se zřizují 2 nová pracovní místa ostatních zaměstnanců s dobou trvání do 31. prosince 2023. Stávajících 14 pracovních a 1 služební místo na předsednictví se prodlužuje do 31. prosince 2023.

Z důvodu změny charakteru vykonávaných činností se ruší 2 pracovní místa a náhradou se zřizují 2 místa služební.

Dále se navrhuje zřízení 1 služebního místa v oddělení druhové ochrany v odboru druhové ochrany a mezinárodních závazků na implementaci nařízení EP a Rady (EU) č. 1143/2014 upravující oblast invazních nepůvodních druhů, 3 služební místa v odboru fondů EU pro zajištění metodické a administrativní podpory s řízením Fondu pro spravedlivou transformaci, 2 služební místa v samostatném oddělení programu Nová zelená úsporám a 1 služební místo v oddělení krajinotvorných programů v odboru obecné přírody a krajiny pro implementaci Národního plánu obnovy. Pro administraci projektů LIFE se zřizují 3 pracovní místa.

Česká inspekce životního prostředí

Ukazatel		1. 1. 2021	31. 12. 2021 (předpoklad)	1. 1. 2022	Porovnání			
					1.1.2022/1.1.2021		1. 1. 2022/31.12.2021	
					+/-	%	+/-	%
Systemizovaná místa celkem		571	571	571	0	0,00	0	0,00
z toho:	- služební místa celkem	478	478	478	0	0,00	0	0,00
	z toho: - představení	79	79	81	2	2,53	2	2,53
	- ostatní	399	399	397	-2	-0,50	-2	-0,50
	- pracovní místa celkem	93	93	93	0	0,00	0	0,00
	z toho: - vedoucí zaměstnanci	2	2	2	0	0,00	0	0,00
	- ostatní	91	91	91	0	0,00	0	0,00

V rámci optimalizace procesu řízení v organizaci se navrhuje **zřízení oddělení podpory inspekční činnosti a chemické bezpečnosti a odboru personálního a právního**. V souvislosti s touto organizační změnou se ruší 2 služební neobsazená místa a recipročně se zřizují 2 místa představeného pro nově vzniklý odbor a oddělení.

Agentura ochrany přírody a krajiny

Ukazatel		1. 1. 2021	31. 12. 2021 (předpoklad)	1. 1. 2022	Porovnání			
					1.1.2022/1.1.2021		1. 1. 2022/31.12.2021	
					+/-	%	+/-	%
Systemizovaná místa celkem		708	708	738	30	4,24	30	4,24
z toho:	- služební místa celkem	571	571	585	14	2,45	14	2,45
	z toho: - představení	118	118	118	0	0,00	0	0,00
	- ostatní	453	453	467	14	3,09	14	3,09
	- pracovní místa celkem	137	137	153	16	11,68	16	11,68
	z toho: - vedoucí zaměstnanci	4	4	4	0	0,00	0	0,00
	- ostatní	133	133	149	16	12,03	16	12,03

V souvislosti se zajištěním prevence a regulace zavlékání nebo vysazování a šíření invazních nepůvodních druhů rostlin a živočichů do krajiny a v návaznosti na nařízení Evropského parlamentu a Rady (EU) č. 1143/2014 se navrhuje zřízení 5 služebních a 5 pracovních míst na dobu neurčitou.

K zajištění projektu SDO (zdroj EU – OPŽP) se navrhuje zřízení 1 služebního místa na dobu určitou do 30. září 2023.

V souvislosti s realizací evropského projektu Integrovaný projekt LIFE AOPK ČR se navrhuje zřízení 3 pracovních a 1 služebního místa. Místa jsou systemizována v souladu s grantovou dohodou projektu do 31. prosince 2025.

Státní fond životního prostředí

Ukazatel		1. 1. 2021	31. 12. 2021 (předpoklad)	1. 1. 2022	Porovnání			
					1.1.2022/1.1.2021		1. 1. 2022/31.12.2021	
					+/-	%	+/-	%
Systemizovaná místa celkem		567	567	597	30	5,29	30	5,29
z toho:	- služební místa celkem	547	547	577	30	5,48	30	5,48
	z toho: - představení	92	93	93	1	1,09	0	0,00
	- ostatní	455	454	484	29	6,37	30	6,61
	- pracovní místa celkem	20	20	20	0	0,00	0	0,00
	z toho: - vedoucí zaměstnanci	1	1	1	0	0,00	0	0,00
	- ostatní	19	19	19	0	0,00	0	0,00

Navrhuje se zřízení služebních míst v souvislosti s narůstajícím objemem agendy spojeným s administrací programu Nová zelená úsporám, respektive s jejím rozšířením o segment bytových domů mimo Prahu, který byl dříve obsluhován Centry pro regionální rozvoj (v rámci podpory z IROP). V souvislosti s metodickým, technickým, právním a kontrolním zajištěním administrace programu se jedná o zřízení 30 služebních míst projektových manažerů na dobu neurčitou, s místem výkonu činnosti na krajských pracovištích jednotlivých regionů. Navýšení počtu systemizovaných míst bylo schváleno vládou ČR (usnesení vlády č. 837 ze dne 27. září 2021).

MINISTERSTVO PRO MÍSTNÍ ROZVOJ

Ukazatel		1. 1. 2021	31. 12. 2021 (předpoklad)	1. 1. 2022	Porovnání			
					1.1.2022/1.1.2021		1. 1. 2022/31.12.2021	
					+/-	%	+/-	%
Systemizovaná místa celkem		850	850	871	21	2,47	21	2,47
z toho:	- služební místa celkem	617	616	638	21	3,40	22	3,57
	z toho: - představení	109	109	110	1	0,92	1	0,92
	- ostatní	508	507	528	20	3,94	21	4,14
	- pracovní místa celkem	233	234	233	0	0,00	-1	-0,43
	z toho: - vedoucí zaměstnanci	11	11	11	0	0,00	0	0,00
	- ostatní	222	223	222	0	0,00	-1	-0,45

V odboru informatiky se navrhuje zřízení oddělení správy serverů, aplikací a ICT infrastruktury. K tomuto kroku bylo přistoupeno po vyhodnocení efektivity

organizačních změn provedených v minulosti s cílem sjednocení výkonu agendy správy serverů, aplikací a ICT infrastruktury v rámci jednoho útvaru.

Další navrhovanou změnou je zřízení 10 nových systemizovaných míst (5 služebních a 5 pracovních) za účelem zajištění technických či organizačních záležitostí pro potřeby Nejvyššího stavebního úřadu, který vznikne podle § 15 zákona č. 283/2021 Sb., stavební zákon, k 1. lednu 2022.

Navrhuje se řízení celkem 10 služebních míst na dobu určitou do 31. prosince 2026 (z toho 6 služebních míst jako náhrada za zrušená neobsazená projektová pracovní místa) za účelem zajištění výkonu agend Národního plánu obnovy, který vláda České republiky schválila usnesením č. 467 ze dne 17. května 2021.

V souvislosti s přijetím zákona č. 251/2021 Sb., kterým se mění zákon č. 248/2000 Sb., o podpoře regionálního rozvoje, kdy dojde k 31. prosinci 2021 ke zrušení Regionálních rad a jejich právním nástupcem je Česká republika, resp. Ministerstvo pro místní rozvoj, se v různých útvarech napříč ministerstvem navrhuje zřídit 8 služebních míst ostatních státních zaměstnanců.

V souladu s usnesením vlády č. 721 ze dne 23. srpna 2021 se za účelem zajištění řádného výkonu agendy týkající se předsednictví České republiky v Radě Evropské Unie navrhuje prodloužení platnosti 5 systemizovaných míst (1 služebního a 4 pracovních) do 31. prosince 2023.

Navrhuje se také prodloužení doby platnosti 11 systemizovaných míst (6 služebních a 5 pracovních), která zajišťují realizaci projektu RE:START, a to do 31. prosince 2022.

V celkovém počtu systemizovaných míst se projeví také zrušení 1 neobsazeného služebního místa, které se zrušuje v souvislosti se vznikem Nejvyššího stavebního úřadu a nutností dočasně posílit kapacitu Ústavu územního rozvoje.

Centrum pro regionální rozvoj České republiky

Ukazatel		1. 1. 2021	31. 12. 2021 (předpoklad)	1. 1. 2022	Porovnání			
					1.1.2022/1.1.2021		1. 1. 2022/31.12.2021	
					+/-	%	+/-	%
Systemizovaná místa celkem		585	585	585	0	0,00	0	0,00
z toho:	- služební místa celkem	569	569	569	0	0,00	0	0,00
	z toho: - představení	71	70	70	-1	-1,41	0	0,00
	- ostatní	498	499	499	1	0,20	0	0,00
	- pracovní místa celkem	16	16	16	0	0,00	0	0,00
	z toho: - vedoucí zaměstnanci	1	1	1	0	0,00	0	0,00
	- ostatní	15	15	15	0	0,00	0	0,00

MINISTERSTVO PRŮMYSLU A OBCHODU

Ukazatel		1. 1. 2021	31. 12. 2021 (předpoklad)	1. 1. 2022	Porovnání			
					1.1.2022/1.1.2021		1. 1. 2022/31.12.2021	
					+/-	%	+/-	%
Systemizovaná místa celkem		889	921	938	49	5,51	17	1,85
z toho:	- služební místa celkem	766	793	798	32	4,18	5	0,63
	z toho: - představení	161	172	173	12	7,45	1	0,58
	- ostatní	605	621	625	20	3,31	4	0,64
	- pracovní místa celkem	123	128	140	17	13,82	12	9,38
	z toho: - vedoucí zaměstnanci	5	5	5	0	0,00	0	0,00
	- ostatní	118	123	135	17	14,41	12	9,76

V souvislosti s Národním plánem obnovy (NPO) se navrhuje zřízení 4 nových služebních míst a 1 služebního místa představeného na dobu určitou do 31. prosince 2026 do **nově zřizovaného oddělení implementace NPO** pro centrální administraci komponent NPO. Dále se navrhuje vytvoření služebního místa na dobu určitou do

31. prosince 2026 v oddělení implementace NPO z vnitřních zdrojů recipročním zřízením za zrušené místo v oddělení rozvoje inovačního podnikání.

Dále se navrhuje zřízení 2 projektových pracovních míst pro program ELENA na dobu určitou do 29. února 2024 pro zajištění koordinace a realizace podpory při přípravě energeticky úsporných projektů.

V souvislosti s předsednictvím České republiky v Radě EU se navrhuje zřízení 10 pracovních míst na dobu určitou do 31. prosince 2023

Česká obchodní inspekce

Ukazatel		1. 1. 2021	31. 12. 2021 (předpoklad)	1. 1. 2022	Porovnání			
					1.1.2022/1.1.2021		1. 1. 2022/31.12.2021	
					+/-	%	+/-	%
Systemizovaná místa celkem		451	451	451	0	0,00	0	0,00
z toho:	- služební místa celkem	429	429	429	0	0,00	0	0,00
	z toho: - představení	75	75	75	0	0,00	0	0,00
	- ostatní	354	354	354	0	0,00	0	0,00
	- pracovní místa celkem	22	22	22	0	0,00	0	0,00
	z toho: - vedoucí zaměstnanci	3	3	3	0	0,00	0	0,00
	- ostatní	19	19	19	0	0,00	0	0,00

Český úřad pro zkoušení zbraní a střeliva

Ukazatel		1. 1. 2021	31. 12. 2021 (předpoklad)	1. 1. 2022	Porovnání			
					1.1.2022/1.1.2021		1. 1. 2022/31.12.2021	
					+/-	%	+/-	%
Systemizovaná místa celkem		39	40	40	1	2,56	0	0,00
z toho:	- služební místa celkem	25	26	26	1	4,00	0	0,00
	z toho: - představení	7	7	7	0	0,00	0	0,00
	- ostatní	18	19	19	1	5,56	0	0,00
	- pracovní místa celkem	14	14	14	0	0,00	0	0,00
	z toho: - vedoucí zaměstnanci	0	0	0	0	#####	0	#####
	- ostatní	14	14	14	0	0,00	0	0,00

Státní energetická inspekce

Ukazatel		1. 1. 2021	31. 12. 2021 (předpoklad)	1. 1. 2022	Porovnání			
					1.1.2022/1.1.2021		1. 1. 2022/31.12.2021	
					+/-	%	+/-	%
Systemizovaná místa celkem		126	126	126	0	0,00	0	0,00
z toho:	- služební místa celkem	109	109	109	0	0,00	0	0,00
	z toho: - představení	38	38	29	-9	-23,68	-9	-23,68
	- ostatní	71	71	80	9	12,68	9	12,68
	- pracovní místa celkem	17	17	17	0	0,00	0	0,00
	z toho: - vedoucí zaměstnanci	2	2	2	0	0,00	0	0,00
	- ostatní	15	15	15	0	0,00	0	0,00

V úřadu dochází k organizační změně v důsledku novely zákona č. 406/2000 Sb., o hospodaření energií, která změnila členění Státní energetické inspekce na územní inspektoráty a jejich sídla, a novelizace zákona č. 165/2012 Sb., o podporovaných zdrojích energie a o změně některých zákonů, která přináší Státní energetickou inspekci k 1. lednu 2022 nové kompetence. Z těchto důvodů je také třeba zajistit rovnoměrné rozvržení personálních kapacit na jednotlivých inspektorátech tak, aby mohl být zabezpečován výkon nových kompetencí v úřadu.

S výše uvedenými změnami souvisí zrušení systemizovaných míst a jejich následné zřízení v jiné lokalitě, případně i s jinou vykonávanou agendou. Ruší se 6 míst ředitelů územního inspektorátu, 6 míst vedoucích oddělení kontroly a 6 míst vedoucích oddělení správního řízení, 1 místo vedoucího oddělení dohledu nad trhem a 4 služební místa ostatních zaměstnanců. Recipročně se zřizují 3 místa ředitelů sloučených územních

inspektorátů, 7 míst vedoucích oddělení a 13 služebních míst ostatních státních zaměstnanců.

Puncovní úřad

Ukazatel		1. 1. 2021	31. 12. 2021 (předpoklad)	1. 1. 2022	Porovnání			
					1.1.2022/1.1.2021		1. 1. 2022/31.12.2021	
					+/-	%	+/-	%
Systemizovaná místa celkem		84	82	82	-2	-2,38	0	0,00
z toho:	- služební místa celkem	73	72	72	-1	-1,37	0	0,00
	z toho: - představení	14	14	14	0	0,00	0	0,00
	- ostatní	59	58	58	-1	-1,69	0	0,00
	- pracovní místa celkem	11	10	10	-1	-9,09	0	0,00
	z toho: - vedoucí zaměstnanci	0	0	0	0	#####	0	#####
	- ostatní	11	10	10	-1	-9,09	0	0,00

Úřad pro technickou normalizaci, metrologii a státní zkušebnictví

Ukazatel		1. 1. 2021	31. 12. 2021 (předpoklad)	1. 1. 2022	Porovnání			
					1.1.2022/1.1.2021		1. 1. 2022/31.12.2021	
					+/-	%	+/-	%
Systemizovaná místa celkem		58	58	59	1	1,72	1	1,72
z toho:	- služební místa celkem	45	45	45	0	0,00	0	0,00
	z toho: - představení	15	15	15	0	0,00	0	0,00
	- ostatní	30	30	30	0	0,00	0	0,00
	- pracovní místa celkem	13	13	14	1	7,69	1	7,69
	z toho: - vedoucí zaměstnanci	2	2	2	0	0,00	0	0,00
	- ostatní	11	11	12	1	9,09	1	9,09

V souvislosti s předsednictvím České republiky v Radě EU se navrhuje zřízení 1 pracovního místa na dobu určitou do 31. prosince 2023.

Agentura pro podnikání a inovace

Ukazatel		1. 1. 2021	31. 12. 2021 (předpoklad)	1. 1. 2022	Porovnání			
					1.1.2022/1.1.2021		1. 1. 2022/31.12.2021	
					+/-	%	+/-	%
Systemizovaná místa celkem		186	186	186	0	0,00	0	0,00
z toho:	- služební místa celkem	169	170	170	1	0,59	0	0,00
	z toho: - představení	30	30	29	-1	-3,33	-1	-3,33
	- ostatní	139	140	141	2	1,44	1	0,71
	- pracovní místa celkem	17	16	16	-1	-5,88	0	0,00
	z toho: - vedoucí zaměstnanci	2	2	2	0	0,00	0	0,00
	- ostatní	15	14	14	-1	-6,67	0	0,00

Za účelem zefektivnění činností se navrhuje **zrušení oddělení rozvoje výzkumně-inovačních kapacit** v Sekci rozvoje podnikatelského prostředí. Tato organizační změna předpokládá zrušení 1 služebního místa představeného. Recipročně bude zřízeno služební místo v oddělení rozvoje inovačních aktivit. Dále se ruší služební místo v oddělení koordinace fondů EU a náhradou se zřizuje služební místo v oddělení metodiky fondů EU.

MINISTERSTVO DOPRAVY

Ukazatel		1. 1. 2021	31. 12. 2021 (předpoklad)	1. 1. 2022	Porovnání			
					1.1.2022/1.1.2021		1. 1. 2022/31.12.2021	
					+/-	%	+/-	%
Systemizovaná místa celkem		460	460	467	7	1,52	7	1,52
z toho:	- služební místa celkem	396	397	403	7	1,77	6	1,51
	z toho: - představení	89	88	88	-1	-1,12	0	0,00
	- ostatní	307	309	315	8	2,61	6	1,94
	- pracovní místa celkem	64	63	64	0	0,00	1	1,59
	z toho: - vedoucí zaměstnanci	3	3	3	0	0,00	0	0,00
	- ostatní	61	60	61	0	0,00	1	1,67

Navrhuje se zrušení 1 pracovního místa v oddělení spisová archivní služba a oddělení dětská skupina a 1 služebního místa v oddělení provozu ICT. Následně se zřizuje služební místo v oddělení spisové a archivní služby a 1 pracovní místo v oddělení provozu ICT a oddělení dětská skupina. Na dobu určitou do 31. prosince 2027 se zřizuje služební místo v oddělení metodik, koordinace a evaluace programu.

Navrhuje se zřízení 2 služebních míst na dobu určitou v souvislosti s předsednictvím České republiky v Radě EU.

V souvislosti s Národním plánem obnovy se navrhuje zřízení 4 služebních na dobu určitou do 31. prosince 2026.

Z důvodu sladování osobního života s výkonem služby se vytváří 1 doplňkové místo.

Drážní inspekce

Ukazatel		1. 1. 2021	31. 12. 2021 (předpoklad)	1. 1. 2022	Porovnání			
					1.1.2022/1.1.2021		1. 1. 2022/31.12.2021	
					+/-	%	+/-	%
Systemizovaná místa celkem		38	38	38	0	0,00	0	0,00
z toho:	- služební místa celkem	38	38	38	0	0,00	0	0,00
	z toho: - představení	14	14	14	0	0,00	0	0,00
	- ostatní	24	24	24	0	0,00	0	0,00
	- pracovní místa celkem	0	0	0	0	#####	0	#####
	z toho: - vedoucí zaměstnanci	0	0	0	0	#####	0	#####
	- ostatní	0	0	0	0	#####	0	#####

Drážní úřad

Ukazatel		1. 1. 2021	31. 12. 2021 (předpoklad)	1. 1. 2022	Porovnání			
					1.1.2022/1.1.2021		1. 1. 2022/31.12.2021	
					+/-	%	+/-	%
Systemizovaná místa celkem		111	111	111	0	0,00	0	0,00
z toho:	- služební místa celkem	100	100	100	0	0,00	0	0,00
	z toho: - představení	28	28	28	0	0,00	0	0,00
	- ostatní	72	72	72	0	0,00	0	0,00
	- pracovní místa celkem	11	11	11	0	0,00	0	0,00
	z toho: - vedoucí zaměstnanci	0	0	0	0	#####	0	#####
	- ostatní	11	11	11	0	0,00	0	0,00

Státní fond dopravní infrastruktury

Ukazatel		1. 1. 2021	31. 12. 2021 (předpoklad)	1. 1. 2022	Porovnání			
					1.1.2022/1.1.2021		1. 1. 2022/31.12.2021	
					+/-	%	+/-	%
Systemizovaná místa celkem		138	137	138	0	0,00	1	0,73
z toho:	- služební místa celkem	124	124	126	2	1,61	2	1,61
	z toho: - představení	24	26	26	2	8,33	0	0,00
	- ostatní	100	98	100	0	0,00	2	2,04
	- pracovní místa celkem	14	13	12	-2	-14,29	-1	-7,69
	z toho: - vedoucí zaměstnanci	2	2	2	0	0,00	0	0,00
	- ostatní	12	11	10	-2	-16,67	-1	-9,09

Navrhuje se zrušení pracovního místa v Sekci pro správu finančních zdrojů a v oddělení sekretariátu ředitele. Recipročně se zřizuje služební místo v oddělení účetnictví a evidence majetku a pracovní místo v oddělení sekretariátu ředitele. V oddělení schvalování plateb II se zřizuje nové služební místo na dobu určitou do 31. prosince 2026 na zajištění Národního plánu obnovy.

Státní plavební správa

Ukazatel		1. 1. 2021	31. 12. 2021 (předpoklad)	1. 1. 2022	Porovnání			
					1.1.2022/1.1.2021		1. 1. 2022/31.12.2021	
					+/-	%	+/-	%
Systemizovaná místa celkem		86	86	86	0	0,00	0	0,00
z toho:	- služební místa celkem	70	70	70	0	0,00	0	0,00
	z toho: - představení	16	16	16	0	0,00	0	0,00
	- ostatní	54	54	54	0	0,00	0	0,00
	- pracovní místa celkem	16	16	16	0	0,00	0	0,00
	z toho: - vedoucí zaměstnanci	0	0	0	0	#####	0	#####
	- ostatní	16	16	16	0	0,00	0	0,00

Úřad pro civilní letectví

Ukazatel		1. 1. 2021	31. 12. 2021 (předpoklad)	1. 1. 2022	Porovnání			
					1.1.2022/1.1.2021		1. 1. 2022/31.12.2021	
					+/-	%	+/-	%
Systemizovaná místa celkem		171	170	170	-1	-0,58	0	0,00
z toho:	- služební místa celkem	156	155	155	-1	-0,64	0	0,00
	z toho: - představení	41	41	41	0	0,00	0	0,00
	- ostatní	115	114	114	-1	-0,87	0	0,00
	- pracovní místa celkem	15	15	15	0	0,00	0	0,00
	z toho: - vedoucí zaměstnanci	1	1	1	0	0,00	0	0,00
	- ostatní	14	14	14	0	0,00	0	0,00

Ústav pro odborné zjišťování příčin leteckých nehod

Ukazatel		1. 1. 2021	31. 12. 2021 (předpoklad)	1. 1. 2022	Porovnání			
					1.1.2022/1.1.2021		1. 1. 2022/31.12.2021	
					+/-	%	+/-	%
Systemizovaná místa celkem		15	15	15	0	0,00	0	0,00
z toho:	- služební místa celkem	0	0	0	0	#####	0	#####
	z toho: - představení	0	0	0	0	#####	0	#####
	- ostatní	0	0	0	0	#####	0	#####
	- pracovní místa celkem	15	15	15	0	0,00	0	0,00
	z toho: - vedoucí zaměstnanci	4	4	4	0	0,00	0	0,00
	- ostatní	11	11	11	0	0,00	0	0,00

MINISTERSTVO ZEMĚDĚLSTVÍ

Ukazatel		1. 1. 2021	31. 12. 2021 (předpoklad)	1. 1. 2022	Porovnání			
					1.1.2022/1.1.2021		1. 1. 2022/31.12.2021	
					+/-	%	+/-	%
Systemizovaná místa celkem		723	723	723	0	0,00	0	0,00
z toho:	- služební místa celkem	578	576	576	-2	-0,35	0	0,00
	z toho: - představení	118	116	116	-2	-1,69	0	0,00
	- ostatní	460	460	460	0	0,00	0	0,00
	- pracovní místa celkem	145	147	147	2	1,38	0	0,00
	z toho: - vedoucí zaměstnanci	6	7	7	1	16,67	0	0,00
	- ostatní	139	140	140	1	0,72	0	0,00

U všech systemizovaných míst zřízených v souvislosti s předsednictvím České republiky v Radě EU se navrhuje prodloužení doby určité do 31. prosince 2023.

Česká plemenářská inspekce

Ukazatel		1. 1. 2021	31. 12. 2021 (předpoklad)	1. 1. 2022	Porovnání			
					1.1.2022/1.1.2021		1. 1. 2022/31.12.2021	
					+/-	%	+/-	%
Systemizovaná místa celkem		63	63	63	0	0,00	0	0,00
z toho:	- služební místa celkem	63	63	63	0	0,00	0	0,00
	z toho: - představení	4	4	5	1	25,00	1	25,00
	- ostatní	59	59	58	-1	-1,69	-1	-1,69
	- pracovní místa celkem	0	0	0	0	#####	0	#####
	z toho: - vedoucí zaměstnanci	0	0	0	0	#####	0	#####
	- ostatní	0	0	0	0	#####	0	#####

Navrhuje se **zřízení oddělení auditu a kontrolní činnosti** za účelem efektivnější koordinace supervize kontrolních činností. V rámci této organizační změny se navrhuje zřídit 1 místo představeného a zároveň zrušit 1 služební místo ostatního zaměstnance.

Státní veterinární správa

Ukazatel		1. 1. 2021	31. 12. 2021 (předpoklad)	1. 1. 2022	Porovnání			
					1.1.2022/1.1.2021		1. 1. 2022/31.12.2021	
					+/-	%	+/-	%
Systemizovaná místa celkem		1 360	1 360	1 357	-3	-0,22	-3	-0,22
z toho:	- služební místa celkem	1 301	1 301	1 299	-2	-0,15	-2	-0,15
	z toho: - představení	231	231	230	-1	-0,43	-1	-0,43
	- ostatní	1 070	1 070	1 069	-1	-0,09	-1	-0,09
	- pracovní místa celkem	59	59	58	-1	-1,69	-1	-1,69
	z toho: - vedoucí zaměstnanci	2	2	2	0	0,00	0	0,00
	- ostatní	57	57	56	-1	-1,75	-1	-1,75

Na základě provedené revize rozložení agend, které Státní veterinární správa zajišťuje v rámci jednotlivých sekcí, a s cílem aby vykonávané činnosti byly v plném rozsahu pokryty a byly co nejefektivnější, se navrhuje **zrušení oddělení útvaru ředitele Krajské veterinární správy Liberec**. Změna spočívá ve zrušení 1 služebního místa představeného. Služební místa ze zrušeného oddělení budou převedena do ekonomického oddělení.

Dále se navrhuje zrušení 2 pracovních a 2 služebních míst, jejichž úvazek bude využit ke zřízení 1 pracovního místa a 1 služebního místa.

Státní zemědělská a potravinářská inspekce

Ukazatel		1. 1. 2021	31. 12. 2021 (předpoklad)	1. 1. 2022	Porovnání			
					1.1.2022/1.1.2021		1. 1. 2022/31.12.2021	
					+/-	%	+/-	%
Systemizovaná místa celkem		571	571	571	0	0,00	0	0,00
z toho:	- služební místa celkem	519	521	521	2	0,39	0	0,00
	z toho: - představení	81	81	81	0	0,00	0	0,00
	- ostatní	438	440	440	2	0,46	0	0,00
	- pracovní místa celkem	52	50	50	-2	-3,85	0	0,00
	z toho: - vedoucí zaměstnanci	0	0	0	0	#####	0	#####
	- ostatní	52	50	50	-2	-3,85	0	0,00

Ústřední kontrolní a zkušební ústav zemědělský

Ukazatel		1. 1. 2021	31. 12. 2021 (předpoklad)	1. 1. 2022	Porovnání			
					1.1.2022/1.1.2021		1. 1. 2022/31.12.2021	
					+/-	%	+/-	%
Systemizovaná místa celkem		1 072	1 074	1 073	1	0,09	-1	-0,09
z toho:	- služební místa celkem	796	798	798	2	0,25	0	0,00
	z toho:							
	- představení	109	109	109	0	0,00	0	0,00
	- ostatní	687	689	689	2	0,29	0	0,00
	- pracovní místa celkem	276	276	275	-1	-0,36	-1	-0,36
	z toho:							
	- vedoucí zaměstnanci	0	0	0	0	#####	0	#####
	- ostatní	276	276	275	-1	-0,36	-1	-0,36

V celkovém počtu systemizovaných míst se projeví zrušení 1 doplňkového služební místa.

Státní pozemkový úřad

Ukazatel		1. 1. 2021	31. 12. 2021 (předpoklad)	1. 1. 2022	Porovnání			
					1.1.2022/1.1.2021		1. 1. 2022/31.12.2021	
					+/-	%	+/-	%
Systemizovaná místa celkem		1 269	1 269	1 272	3	0,24	3	0,24
z toho:	- služební místa celkem	1 190	1 190	1 193	3	0,25	3	0,25
	z toho:							
	- představení	165	165	164	-1	-0,61	-1	-0,61
	- ostatní	1 025	1 025	1 029	4	0,39	4	0,39
	- pracovní místa celkem	79	79	79	0	0,00	0	0,00
	z toho:							
	- vedoucí zaměstnanci	2	2	3	1	50,00	1	50,00
	- ostatní	77	77	76	-1	-1,30	-1	-1,30

Za účelem zjednodušení organizační struktury Státního pozemkového úřadu a zajištění efektivnějšího fungování Krajského pozemkového úřadu pro Liberecký kraj se navrhuje **zrušení oddělení pozemkových úprav**. Systemizovaná místa ostatních zaměstnanců ze zrušeného oddělení včetně vykonávané agendy budou přesunuta do pobočky Liberec.

Další změnou je převod veškeré odborné agendy, kterou lze zařadit pod § 5 odst. 1 zákona o státní službě, z kanceláře ústředního ředitele do oddělení interního auditu a kontroly a oddělení nesporné agendy. V kanceláři ústředního ředitele budou po této změně zajišťovány agendy, které svým charakterem odpovídají činnostem pracovním.

V odboru ICT se navrhuje **zřídit oddělení interního vývoje** za účelem zajištění efektivního řízení a rozvoje aplikačního portfolia Státního pozemkového úřadu.

Za účelem sladování rodinného a osobního života s výkonem státní služby se navrhuje zřídit 3 doplňková služební místa.

Státní zemědělský intervenční fond

Ukazatel		1. 1. 2021	31. 12. 2021 (předpoklad)	1. 1. 2022	Porovnání			
					1.1.2022/1.1.2021		1. 1. 2022/31.12.2021	
					+/-	%	+/-	%
Systemizovaná místa celkem		1 346	1 345	1 350	4	0,30	5	0,37
z toho:	- služební místa celkem	1 197	1 196	1 204	7	0,58	8	0,67
	z toho:							
	- představení	133	133	137	4	3,01	4	3,01
	- ostatní	1 064	1 063	1 067	3	0,28	4	0,38
	- pracovní místa celkem	149	149	146	-3	-2,01	-3	-2,01
	z toho:							
	- vedoucí zaměstnanci	15	15	12	-3	-20,00	-3	-20,00
	- ostatní	134	134	134	0	0,00	0	0,00

Za účelem zvýšení kvality a provázanosti právních a personálních služeb se navrhuje **zřízení sekce personální a právní**. Do této sekce bude přesunut odbor kanceláře generálního ředitele a personálních činností a odbor legislativně právní. S touto změnou souvisí i přejmenování sekce ekonomické a právní na sekci ekonomickou.

Za účelem zajištění obslužnosti všech nových připravovaných informačních systémů se navrhuje zřídit 3 pracovní místa a 2 služební místa.

Ústav pro státní kontrolu veterinárních biopreparátů a léčiv

Ukazatel		1. 1. 2021	31. 12. 2021 (předpoklad)	1. 1. 2022	Porovnání			
					1.1.2022/1.1.2021		1. 1. 2022/31.12.2021	
					+/-	%	+/-	%
Systemizovaná místa celkem		88	88	88	0	0,00	0	0,00
z toho:	- služební místa celkem	59	59	59	0	0,00	0	0,00
	z toho: - představení	15	15	15	0	0,00	0	0,00
	- ostatní	44	44	44	0	0,00	0	0,00
	- pracovní místa celkem	29	29	29	0	0,00	0	0,00
	z toho: - vedoucí zaměstnanci	1	1	1	0	0,00	0	0,00
	- ostatní	28	28	28	0	0,00	0	0,00

MINISTERSTVO ŠKOLSTVÍ, MLÁDEŽE A TĚLOVÝCHOVY

Ukazatel		1. 1. 2021	31. 12. 2021 (předpoklad)	1. 1. 2022	Porovnání			
					1.1.2022/1.1.2021		1. 1. 2022/31.12.2021	
					+/-	%	+/-	%
Systemizovaná místa celkem		994	984	989	-5	-0,50	5	0,51
z toho:	- služební místa celkem	881	871	878	-3	-0,34	7	0,80
	z toho: - představení	132	129	131	-1	-0,76	2	1,55
	- ostatní	749	742	747	-2	-0,27	5	0,67
	- pracovní místa celkem	113	113	111	-2	-1,77	-2	-1,77
	z toho: - vedoucí zaměstnanci	6	6	7	1	16,67	1	16,67
	- ostatní	107	107	104	-3	-2,80	-3	-2,80

Nejvýraznější organizační změnou v Ministerstvu školství, mládeže a tělovýchovy je zřízení **oddělení rovného přístupu ke vzdělání**, která vychází z potřeby vykonávání agendy snížení nerovností v přístupu ke vzdělávání, dále zřízení **oddělení koordinace Národního plánu obnovy**, jehož cílem je metodické vedení věcných útvarů zodpovědných za přímou implementaci propsaných reforem a investic. V souvislosti s Národním plánem obnovy se navrhuje zřízení 9 služebních míst na dobu určitou do 31. prosince 2026. V neposlední řadě je navrhováno **zřízení kabinetu ministra** z důvodu administrativně organizační podpory v rámci útvarů podřízených ministrovi. Organizační změny se promítají do zrušení a zřízení některých systemizovaných míst.

Z důvodu sladění podmínek rodinného a osobního života státního zaměstnance s výkonem služby je navrhováno zřízení doplňkového místa na dobu určitou do 31. prosince 2022.

U 1 pracovního místa je navrhována doba trvání do 31. prosince 2022. V souvislosti s předsednictvím České republiky v Radě EU se navrhuje prodloužení doby určité do 31. prosince 2023 u 2 služebních a 4 pracovních míst.

Česká školní inspekce

Ukazatel		1. 1. 2021	31. 12. 2021 (předpoklad)	1. 1. 2022	Porovnání			
					1.1.2022/1.1.2021		1. 1. 2022/31.12.2021	
					+/-	%	+/-	%
Systemizovaná místa celkem		571	571	571	0	0,00	0	0,00
z toho:	- služební místa celkem	462	462	462	0	0,00	0	0,00
	z toho: - představení	31	31	31	0	0,00	0	0,00
	- ostatní	431	431	431	0	0,00	0	0,00
	- pracovní místa celkem	109	109	109	0	0,00	0	0,00
	z toho: - vedoucí zaměstnanci	9	9	9	0	0,00	0	0,00
	- ostatní	100	100	100	0	0,00	0	0,00

V souvislosti s ukončením projektu „Zavádění systému řízení kvality v České školní inspekci“ ke dni 31. března 2022 dojde k **uplynutí doby trvání oddělení realizace projektu Kvalita ČŠI** a s ním i 7 systemizovaných míst.

V průběhu roku 2022 dojde k ukončení projektu „Komplexní systém hodnocení“ (KSH). Dnem 31. ledna 2022 dochází k uplynutí doby trvání **oddělení realizace KA 2 projektu KSH, oddělení realizace KA 4 projektu KSH a oddělení školních metodik projektu KSH**. Spolu s těmito odděleními zanikne 21 systemizovaných míst. Další oddělení zaniknou k 30. listopadu 2022. Jedná se o oddělení **ekonomické projektu KSH, oddělení koordinace projektu KSH, oddělení realizace KA 3 projektu KSH, oddělení realizace KA 5 KSH a oddělení analýz projektu KSH**. Současně zanikne 31 systemizovaných míst v těchto odděleních.

MINISTERSTVO KULTURY

Ukazatel		1. 1. 2021	31. 12. 2021 (předpoklad)	1. 1. 2022	Porovnání			
					1.1.2022/1.1.2021		1. 1. 2022/31.12.2021	
					+/-	%	+/-	%
Systemizovaná místa celkem		299	300	315	16	5,35	15	5,00
z toho:	- služební místa celkem	231	232	247	16	6,93	15	6,47
	z toho: - představení	48	48	48	0	0,00	0	0,00
	- ostatní	183	184	199	16	8,74	15	8,15
	- pracovní místa celkem	68	68	68	0	0,00	0	0,00
	z toho: - vedoucí zaměstnanci	4	4	4	0	0,00	0	0,00
	- ostatní	64	64	64	0	0,00	0	0,00

Na základě implementace komponenty „4.5 Rozvoj kulturního a kreativního sektoru“ v rámci Národního plánu obnovy schváleného usnesením vlády č. 467 ze dne 17. května 2021 se navrhuje zřízení 15 služebních míst, z toho 10 služebních míst s odloženou účinností od 1. března 2022. Všechna místa se zřizují na dobu určitou do 31. prosince 2026.

MINISTERSTVO ZDRAVOTNICTVÍ

Ukazatel		1. 1. 2021	31. 12. 2021 (předpoklad)	1. 1. 2022	Porovnání			
					1.1.2022/1.1.2021		1. 1. 2022/31.12.2021	
					+/-	%	+/-	%
Systemizovaná místa celkem		539	535	539	0	0,00	4	0,75
z toho:	- služební místa celkem	391	395	402	11	2,81	7	1,77
	z toho: - představení	73	74	74	1	1,37	0	0,00
	- ostatní	318	321	328	10	3,14	7	2,18
	- pracovní místa celkem	148	140	137	-11	-7,43	-3	-2,14
	z toho: - vedoucí zaměstnanci	6	6	6	0	0,00	0	0,00
	- ostatní	142	134	131	-11	-7,75	-3	-2,24

V Ministerstvu zdravotnictví se navrhuje zrušení 11 systemizovaných míst, z nichž 7 bylo systemizováno v sekci zdravotní péče, a to především v souvislosti s realizací projektů. Na místo těchto míst vznikne 15 nových míst, na kterých budou vykonávány především činnosti vyplývající z postavení Ministerstva zdravotnictví jako vlastníka komponenty v Národním plánu obnovy. Významnou agendou, která také vyžaduje zřízení nového místa, je rovněž agenda odškodnění za nezákonné sterilizace, která byla svěřena Ministerstvu zdravotnictví zvláštním zákonem.

V souvislosti s Národním plánem obnovy se navrhuje u již zřízených 6 služebních míst změna trvání doby neurčitě na dobu určitou do 31. prosince 2026.

Dále je navrhována v návaznosti na požadavek Ministerstva financí úprava doby trvání 4 služebních míst až do 31. prosince 2023 (zajištění českého předsednictví v Radě EU).

Hygienická stanice hlavního města Prahy

Ukazatel		1. 1. 2021	31. 12. 2021 (předpoklad)	1. 1. 2022	Porovnání			
					1.1.2022/1.1.2021		1. 1. 2022/31.12.2021	
					+/-	%	+/-	%
Systemizovaná místa celkem		263	262	262	-1	-0,38	0	0,00
z toho:	- služební místa celkem	235	234	234	-1	-0,43	0	0,00
	z toho: - představení	42	42	42	0	0,00	0	0,00
	- ostatní	193	192	192	-1	-0,52	0	0,00
	- pracovní místa celkem	28	28	28	0	0,00	0	0,00
	z toho: - vedoucí zaměstnanci	1	1	1	0	0,00	0	0,00
	- ostatní	27	27	27	0	0,00	0	0,00

Krajská hygienická stanice Středočeského kraje

Ukazatel		1. 1. 2021	31. 12. 2021 (předpoklad)	1. 1. 2022	Porovnání			
					1.1.2022/1.1.2021		1. 1. 2022/31.12.2021	
					+/-	%	+/-	%
Systemizovaná místa celkem		262	262	262	0	0,00	0	0,00
z toho:	- služební místa celkem	232	232	232	0	0,00	0	0,00
	z toho: - představení	49	49	49	0	0,00	0	0,00
	- ostatní	183	183	183	0	0,00	0	0,00
	- pracovní místa celkem	30	30	30	0	0,00	0	0,00
	z toho: - vedoucí zaměstnanci	1	1	1	0	0,00	0	0,00
	- ostatní	29	29	29	0	0,00	0	0,00

Krajská hygienická stanice Jihočeského kraje

Ukazatel		1. 1. 2021	31. 12. 2021 (předpoklad)	1. 1. 2022	Porovnání			
					1.1.2022/1.1.2021		1. 1. 2022/31.12.2021	
					+/-	%	+/-	%
Systemizovaná místa celkem		144	144	144	0	0,00	0	0,00
z toho:	- služební místa celkem	128	128	128	0	0,00	0	0,00
	z toho: - představení	26	26	26	0	0,00	0	0,00
	- ostatní	102	102	102	0	0,00	0	0,00
	- pracovní místa celkem	16	16	16	0	0,00	0	0,00
	z toho: - vedoucí zaměstnanci	1	1	1	0	0,00	0	0,00
	- ostatní	15	15	15	0	0,00	0	0,00

Krajská hygienická stanice Plzeňského kraje

Ukazatel		1. 1. 2021	31. 12. 2021 (předpoklad)	1. 1. 2022	Porovnání			
					1.1.2022/1.1.2021		1. 1. 2022/31.12.2021	
					+/-	%	+/-	%
Systemizovaná místa celkem		133	134	134	1	0,75	0	0,00
z toho:	- služební místa celkem	115	116	116	1	0,87	0	0,00
	z toho: - představení	24	23	22	-2	-8,33	-1	-4,35
	- ostatní	91	93	94	3	3,30	1	1,08
	- pracovní místa celkem	18	18	18	0	0,00	0	0,00
	z toho: - vedoucí zaměstnanci	3	3	2	-1	-33,33	-1	-33,33
	- ostatní	15	15	16	1	6,67	1	6,67

Za účelem zjednodušení řízení, racionalizace a zvýšení efektivity je navrhováno zrušení oddělení hygieny výživy Plzeň – město, oddělení hygieny výživy Plzeň – jih a Rokycany, oddělení hygieny výživy Plzeň – sever a Tachov a oddělení hygieny výživy Domažlice a Klatovy a následně zřízení nových oddělení hygieny výživy 1 a hygieny výživy 2, která budou lépe územně a personálně pokryta.

Dále je navrhováno zrušení oddělení organizačně – dokumentačního v odboru správních činností, na místo kterého vznikne oddělení právní, kontrolní a IT. Agenda ze zrušeného oddělení včetně systemizovaných míst ostatních zaměstnanců bude převedena do nově vzniklého oddělení.

Krajská hygienická stanice Karlovarského kraje

Ukazatel		1. 1. 2021	31. 12. 2021 (předpoklad)	1. 1. 2022	Porovnání			
					1.1.2022/1.1.2021		1. 1. 2022/31.12.2021	
					+/-	%	+/-	%
Systemizovaná místa celkem		74	74	74	0	0,00	0	0,00
z toho:	- služební místa celkem	66	66	66	0	0,00	0	0,00
	z toho: - představení	22	22	22	0	0,00	0	0,00
	- ostatní	44	44	44	0	0,00	0	0,00
	- pracovní místa celkem	8	8	8	0	0,00	0	0,00
	z toho: - vedoucí zaměstnanci	2	2	2	0	0,00	0	0,00
	- ostatní	6	6	6	0	0,00	0	0,00

Krajská hygienická stanice Ústeckého kraje

Ukazatel		1. 1. 2021	31. 12. 2021 (předpoklad)	1. 1. 2022	Porovnání			
					1.1.2022/1.1.2021		1. 1. 2022/31.12.2021	
					+/-	%	+/-	%
Systemizovaná místa celkem		193	193	193	0	0,00	0	0,00
z toho:	- služební místa celkem	161	161	161	0	0,00	0	0,00
	z toho: - představení	42	42	42	0	0,00	0	0,00
	- ostatní	119	119	119	0	0,00	0	0,00
	- pracovní místa celkem	32	32	32	0	0,00	0	0,00
	z toho: - vedoucí zaměstnanci	1	1	1	0	0,00	0	0,00
	- ostatní	31	31	31	0	0,00	0	0,00

Krajská hygienická stanice Libereckého kraje

Ukazatel		1. 1. 2021	31. 12. 2021 (předpoklad)	1. 1. 2022	Porovnání			
					1.1.2022/1.1.2021		1. 1. 2022/31.12.2021	
					+/-	%	+/-	%
Systemizovaná místa celkem		103	102	102	-1	-0,97	0	0,00
z toho:	- služební místa celkem	93	92	92	-1	-1,08	0	0,00
	z toho: - představení	27	27	27	0	0,00	0	0,00
	- ostatní	66	65	65	-1	-1,52	0	0,00
	- pracovní místa celkem	10	10	10	0	0,00	0	0,00
	z toho: - vedoucí zaměstnanci	1	1	1	0	0,00	0	0,00
	- ostatní	9	9	9	0	0,00	0	0,00

Krajská hygienická stanice Královéhradeckého kraje

Ukazatel		1. 1. 2021	31. 12. 2021 (předpoklad)	1. 1. 2022	Porovnání			
					1.1.2022/1.1.2021		1. 1. 2022/31.12.2021	
					+/-	%	+/-	%
Systemizovaná místa celkem		124	124	124	0	0,00	0	0,00
z toho:	- služební místa celkem	109	110	110	1	0,92	0	0,00
	z toho: - představení	32	32	32	0	0,00	0	0,00
	- ostatní	77	78	78	1	1,30	0	0,00
	- pracovní místa celkem	15	14	14	-1	-6,67	0	0,00
	z toho: - vedoucí zaměstnanci	2	2	2	0	0,00	0	0,00
	- ostatní	13	12	12	-1	-7,69	0	0,00

Krajská hygienická stanice Pardubického kraje

Ukazatel		1. 1. 2021	31. 12. 2021 (předpoklad)	1. 1. 2022	Porovnání			
					1.1.2022/1.1.2021		1. 1. 2022/31.12.2021	
					+/-	%	+/-	%
Systemizovaná místa celkem		116	116	116	0	0,00	0	0,00
z toho:	- služební místa celkem	102	102	102	0	0,00	0	0,00
	z toho: - představení	30	30	30	0	0,00	0	0,00
	- ostatní	72	72	72	0	0,00	0	0,00
	- pracovní místa celkem	14	14	14	0	0,00	0	0,00
	z toho: - vedoucí zaměstnanci	0	0	0	0	#####	0	#####
	- ostatní	14	14	14	0	0,00	0	0,00

Krajská hygienická stanice kraje Vysočina

Ukazatel		1. 1. 2021	31. 12. 2021 (předpoklad)	1. 1. 2022	Porovnání			
					1.1.2022/1.1.2021		1. 1. 2022/31.12.2021	
					+/-	%	+/-	%
Systemizovaná místa celkem		120	121	121	1	0,83	0	0,00
z toho:	- služební místa celkem	104	104	104	0	0,00	0	0,00
	z toho: - představení	29	29	29	0	0,00	0	0,00
	- ostatní	75	75	75	0	0,00	0	0,00
	- pracovní místa celkem	16	17	17	1	6,25	0	0,00
	z toho: - vedoucí zaměstnanci	1	1	1	0	0,00	0	0,00
	- ostatní	15	16	16	1	6,67	0	0,00

Krajská hygienická stanice Jihomoravského kraje

Ukazatel		1. 1. 2021	31. 12. 2021 (předpoklad)	1. 1. 2022	Porovnání			
					1.1.2022/1.1.2021		1. 1. 2022/31.12.2021	
					+/-	%	+/-	%
Systemizovaná místa celkem		270	268	267	-3	-1,11	-1	-0,37
z toho:	- služební místa celkem	219	217	217	-2	-0,91	0	0,00
	z toho: - představení	36	36	36	0	0,00	0	0,00
	- ostatní	183	181	181	-2	-1,09	0	0,00
	- pracovní místa celkem	51	51	50	-1	-1,96	-1	-1,96
	z toho: - vedoucí zaměstnanci	1	1	1	0	0,00	0	0,00
	- ostatní	50	50	49	-1	-2,00	-1	-2,00

Z důvodu změny vykonávaných činností a posílení agend, se navrhuje zrušení 2 služebních míst ostatních státních zaměstnanců a 2 pracovních míst ostatních zaměstnanců a následné zřízení 2 míst služebních a 1 místa pracovního.

Krajská hygienická stanice Olomouckého kraje

Ukazatel		1. 1. 2021	31. 12. 2021 (předpoklad)	1. 1. 2022	Porovnání			
					1.1.2022/1.1.2021		1. 1. 2022/31.12.2021	
					+/-	%	+/-	%
Systemizovaná místa celkem		143	143	143	0	0,00	0	0,00
z toho:	- služební místa celkem	123	123	123	0	0,00	0	0,00
	z toho: - představení	31	31	31	0	0,00	0	0,00
	- ostatní	92	92	92	0	0,00	0	0,00
	- pracovní místa celkem	20	20	20	0	0,00	0	0,00
	z toho: - vedoucí zaměstnanci	2	2	2	0	0,00	0	0,00
	- ostatní	18	18	18	0	0,00	0	0,00

Krajská hygienická stanice Moravskoslezského kraje

Ukazatel		1. 1. 2021	31. 12. 2021 (předpoklad)	1. 1. 2022	Porovnání			
					1.1.2022/1.1.2021		1. 1. 2022/31.12.2021	
					+/-	%	+/-	%
Systemizovaná místa celkem		253	253	253	0	0,00	0	0,00
z toho:	- služební místa celkem	224	224	224	0	0,00	0	0,00
	z toho: - představení	41	41	41	0	0,00	0	0,00
	- ostatní	183	183	183	0	0,00	0	0,00
	- pracovní místa celkem	29	29	29	0	0,00	0	0,00
	z toho: - vedoucí zaměstnanci	1	1	1	0	0,00	0	0,00
	- ostatní	28	28	28	0	0,00	0	0,00

Krajská hygienická stanice Zlínského kraje

Ukazatel		1. 1. 2021	31. 12. 2021 (předpoklad)	1. 1. 2022	Porovnání			
					1.1.2022/1.1.2021		1. 1. 2022/31.12.2021	
					+/-	%	+/-	%
Systemizovaná místa celkem		126	126	126	0	0,00	0	0,00
z toho:	- služební místa celkem	111	111	111	0	0,00	0	0,00
	z toho: - představení	23	23	23	0	0,00	0	0,00
	- ostatní	88	88	88	0	0,00	0	0,00
	- pracovní místa celkem	15	15	15	0	0,00	0	0,00
	z toho: - vedoucí zaměstnanci	1	1	1	0	0,00	0	0,00
	- ostatní	14	14	14	0	0,00	0	0,00

Státní ústav pro kontrolu léčiv

Ukazatel		1. 1. 2021	31. 12. 2021 (předpoklad)	1. 1. 2022	Porovnání			
					1.1.2022/1.1.2021		1. 1. 2022/31.12.2021	
					+/-	%	+/-	%
Systemizovaná místa celkem		573	572	583	10	1,75	11	1,92
z toho:	- služební místa celkem	463	463	475	12	2,59	12	2,59
	z toho: - představení	76	76	77	1	1,32	1	1,32
	- ostatní	387	387	398	11	2,84	11	2,84
	- pracovní místa celkem	110	109	108	-2	-1,82	-1	-0,92
	z toho: - vedoucí zaměstnanci	4	4	3	-1	-25,00	-1	-25,00
	- ostatní	106	105	105	-1	-0,94	0	0,00

Organizační změny ve Státním ústavu pro kontrolu léčiv spočívají zejména ve zrušení **oddělení Státní agentura pro konopí pro léčebné použití**. Důvodem je změna legislativy (novela zákona č. 167/1998 Sb., o návykových látkách a zákon č. 378/2007 Sb., o léčivech). Agenda tohoto oddělení bude zařazena do jiného oddělení.

Další navrhovanou organizační změnou je zřízení **oddělení systémů, edukace a evropských záležitostí**. Nové oddělení bude zaměřeno na zavedení nového informačního systému zdravotnických prostředků a jeho komunikaci s evropskou databází EUDAMED. Tyto změny předpokládají zřízení 4 nových systemizovaných míst.

Organizační změny se promítají do zrušení a zřízení některých systemizovaných míst. Celkové navýšení o 11 systemizovaných míst spočívá v zabezpečení plnění nových agend.

MINISTERSTVO SPRAVEDLNOSTI

Ukazatel		1. 1. 2021	31. 12. 2021 (předpoklad)	1. 1. 2022	Porovnání			
					1.1.2022/1.1.2021		1. 1. 2022/31.12.2021	
					+/-	%	+/-	%
Systemizovaná místa celkem		460	474	465	5	1,09	-9	-1,90
z toho:	- služební místa celkem	364	364	364	0	0,00	0	0,00
	z toho: - představení	84	84	83	-1	-1,19	-1	-1,19
	- ostatní	280	280	281	1	0,36	1	0,36
	- pracovní místa celkem	96	110	101	5	5,21	-9	-8,18
	z toho: - vedoucí zaměstnanci	3	3	3	0	0,00	0	0,00
	- ostatní	93	107	98	5	5,38	-9	-8,41

V Ministerstvu spravedlnosti se navrhuje **zrušit oddělení elektronického monitorovacího systému** z důvodu přesunu agendy elektronické kontroly trestu domácího vězení do výlučné kompetence Probační a mediační služby, a to na základě zákona č. 220/2021 Sb. a vyhlášky č. 223/2021 Sb., kterou se mění vyhláška č. 456/2009 Sb. V rámci této změny bude zrušeno 11 pracovních míst a 4 služební místa, přičemž 3 služební místa budou zdrojem pro 3 nově zřizované služební místa z důvodu nutnosti personálního posílení jiných organizačních útvarů ministerstva.

Dále se k podpoře zajištění českého předsednictví v Radě EU navrhuje zřídit 1 pracovní místo v oddělení mezinárodní spolupráce a EU a 1 pracovní místo v oddělení

rozvoje elektronizace justice na dobu určitou a u 11 již zřízených systemizovaných míst prodloužit dobu určitou, a to do 31. prosince 2023. V souvislosti s převzetím agendy soudních znalců a tlumočnicků se navrhuje u 14 systemizovaných míst prodloužení doby určité do 31. prosince 2022.

ČESKÝ TELEKOMUNIKAČNÍ ÚŘAD

Ukazatel		1. 1. 2021	31. 12. 2021 (předpoklad)	1. 1. 2022	Porovnání			
					1.1.2022/1.1.2021		1. 1. 2022/31.12.2021	
					+/-	%	+/-	%
Systemizovaná místa celkem		596	596	596	0	0,00	0	0,00
z toho:	- služební místa celkem	596	596	596	0	0,00	0	0,00
	z toho: - představení	81	80	79	-2	-2,47	-1	-1,25
	- ostatní	515	516	517	2	0,39	1	0,19
	- pracovní místa celkem	0	0	0	0	#####	0	#####
	z toho: - vedoucí zaměstnanci	0	0	0	0	#####	0	#####
	- ostatní	0	0	0	0	#####	0	#####

Za účelem efektivního řízení se navrhuje zrušit sekci strategie, koncepce a správy kmítočtového spektra. Tato změna spočívá ve zrušení 1 neobsazeného služebního místa představeného. Odbor kmítočtového spektra a oddělení pro tvorbu koncepcí a strategií budou přesunuty do přímé podřízenosti předsedkyně Rady úřadu.

ÚŘAD PRO OCHRANU OSOBNÍCH ÚDAJŮ

Ukazatel		1. 1. 2021	31. 12. 2021 (předpoklad)	1. 1. 2022	Porovnání			
					1.1.2022/1.1.2021		1. 1. 2022/31.12.2021	
					+/-	%	+/-	%
Systemizovaná místa celkem		112	113	113	1	0,89	0	0,00
z toho:	- služební místa celkem	80	85	85	5	6,25	0	0,00
	z toho: - představení	21	21	22	1	4,76	1	4,76
	- ostatní	59	64	63	4	6,78	-1	-1,56
	- pracovní místa celkem	32	28	28	-4	-12,50	0	0,00
	z toho: - vedoucí zaměstnanci	6	6	6	0	0,00	0	0,00
	- ostatní	26	22	22	-4	-15,38	0	0,00

Organizační změny v Úřadu pro ochranu osobních údajů spočívají zejména ve zřízení **oddělení správního trestání a metodiky** zařazeného v odboru dozoru. S touto změnou souvisí zrušení 1 služebního místa ostatního zaměstnance, na místo kterého bude zřízeno služební místo představeného v nově vzniklém oddělení.

ÚŘAD PRŮMYSLUVÉHO VLASTNICTVÍ

Ukazatel		1. 1. 2021	31. 12. 2021 (předpoklad)	1. 1. 2022	Porovnání			
					1.1.2022/1.1.2021		1. 1. 2022/31.12.2021	
					+/-	%	+/-	%
Systemizovaná místa celkem		216	216	216	0	0,00	0	0,00
z toho:	- služební místa celkem	176	176	176	0	0,00	0	0,00
	z toho:							
	- představení	29	29	29	0	0,00	0	0,00
	- ostatní	147	147	147	0	0,00	0	0,00
	- pracovní místa celkem	40	40	40	0	0,00	0	0,00
	z toho:							
	- vedoucí zaměstnanci	1	1	1	0	0,00	0	0,00
	- ostatní	39	39	39	0	0,00	0	0,00

ČESKÝ STATISTICKÝ ÚŘAD

Ukazatel		1. 1. 2021	31. 12. 2021 (předpoklad)	1. 1. 2022	Porovnání			
					1.1.2022/1.1.2021		1. 1. 2022/31.12.2021	
					+/-	%	+/-	%
Systemizovaná místa celkem		1 585	1 391	1 317	-268	-16,91	-74	-5,32
z toho:	- služební místa celkem	1 285	1 225	1 172	-113	-8,79	-53	-4,33
	z toho:							
	- představení	167	167	153	-14	-8,38	-14	-8,38
	- ostatní	1 118	1 058	1 019	-99	-8,86	-39	-3,69
	- pracovní místa celkem	300	166	145	-155	-51,67	-21	-12,65
	z toho:							
	- vedoucí zaměstnanci	13	13	13	0	0,00	0	0,00
	- ostatní	287	153	132	-155	-54,01	-21	-13,73

ČESKÝ ÚŘAD ZEMĚMĚŘICKÝ A KATASTRÁLNÍ

Ukazatel		1. 1. 2021	31. 12. 2021 (předpoklad)	1. 1. 2022	Porovnání			
					1.1.2022/1.1.2021		1. 1. 2022/31.12.2021	
					+/-	%	+/-	%
Systemizovaná místa celkem		5 078	5 080	5 076	-2	-0,04	-4	-0,08
z toho:	- služební místa celkem	4 696	4 696	4 694	-2	-0,04	-2	-0,04
	z toho:							
	- představení	591	591	594	3	0,51	3	0,51
	- ostatní	4 105	4 105	4 100	-5	-0,12	-5	-0,12
	- pracovní místa celkem	382	384	382	0	0,00	-2	-0,52
	z toho:							
	- vedoucí zaměstnanci	18	18	19	1	5,56	1	5,56
	- ostatní	364	366	363	-1	-0,27	-3	-0,82

Za účelem sladování rodinného a osobního života s výkonem státní služby se navrhuje zřízení 1 doplňkového místa.

V **Zeměměřickém úřadu** se v souladu s koncepcí rozvoje zeměměřictví navrhuje zřízení odboru Ústřední archiv zeměměřictví a katastru a oddělení digitálního archivu zeměměřictví a katastru. V souvislosti s touto změnou se navrhuje zrušení 5 systemizovaných a recipročně se zřizují 2 služební místa představeného, 1 služební místo ostatního zaměstnance a 2 místa pracovní. Dále se navrhuje zřízení 16 pracovních míst na dobu určitou do oddělení měřické a 11 pracovních míst na dobu určitou do oddělení státních hranic na zajištění sezonních prací v terénu.

V **Katastrálním úřadu pro hlavní město Prahu** se z důvodů přerozdelení celkového počtu zaměstnanců navrhuje snížení počtu systemizovaných míst o 1 služební místo v oddělení metodiky a kontroly.

V **Katastrálním úřadu pro Jihočeský kraj** se navrhuje zrušení 1 služební místa v katastrálním pracovišti Tábor, jehož úvazek bude využit k navýšení úvazků u 4 systemizovaných míst za účelem zajištění zvýšeného objemu činností.

V **Katastrálním úřadu pro Karlovarský kraj** se navrhuje zrušení 1 služební místa v oddělení OKO1 z důvodu zefektivnění vykonávaných činností.

V **Katastrálním úřadu pro Královéhradecký kraj** se z důvodů zajištění úkolů v oblasti revize katastru navrhuje zřízení 1 služebního místa v oddělení aktualizace katastrálního pracoviště Hradec Králové.

V **Katastrálním úřadu pro Plzeňský kraj** se z důvodů snížení počtu systemizovaných míst ruší 1 služební místo v oddělení aktualizace a dokumentace KN Tachov a 1 služební místo v oddělení aktualizace a dokumentace KN Plzeň-jih.

V **Katastrálním úřadu pro Pardubický kraj** se navrhuje zřízení 1 služebního místa v oddělení právních vztahů k nemovitostem z důvodů vysokého nárůstu počtu vkladů. Ruší se 1 doplňkové místo zřízené za účelem sladování rodinného a osobního života s výkonem státní služby.

V **Katastrálním úřadu pro Středočeský kraj** se za účelem sladování rodinného a osobního života s výkonem státní služby navrhuje zřídit 1 doplňkové místo.

V **Katastrálním úřadu pro Jihomoravský kraj** se z důvodu snížení počtu systemizovaných míst ruší 1 místo v oddělení obnovy katastrálního operátu č. 3, 1 místo v oddělení dokumentace KN Brno-město a 1 místo v oddělení dokumentace KN Brno-venkov.

V **Katastrálním úřadu pro Moravskoslezský kraj** se za účelem efektivnější organizace řízení v oblasti správy služebních vztahů zřizuje personální oddělení v odboru kanceláře. Tato organizační změna předpokládá zrušení 1 neobsazeného služebního místa ostatních zaměstnanců a současně zřízení 1 služebního místa představeného.

V **Katastrálním úřadu pro kraj Vysočina** se navrhuje zřízení 1 služebního místa na katastrálním pracovišti Pelhřimov a 1 služebního místa na Katastrálním pracovišti Havlíčkův Brod.

V **Katastrálním úřadu pro Zlínský kraj** se s ohledem na plnění věcných úkolů navrhuje zřízení 1 služebního místa v oddělení Kanceláře ředitele a 1 služebního místa v oddělení metodiky a kontroly katastrálního úřadu pro Zlínský kraj.

ČESKÝ BÁŇSKÝ ÚŘAD

Ukazatel		1. 1. 2021	31. 12. 2021 (předpoklad)	1. 1. 2022	Porovnání			
					1.1.2022/1.1.2021		1. 1. 2022/31.12.2021	
					+/-	%	+/-	%
Systemizovaná místa celkem		193	193	193	0	0,00	0	0,00
z toho:	- služební místa celkem	133	133	133	0	0,00	0	0,00
	z toho: - představení	22	22	22	0	0,00	0	0,00
	- ostatní	111	111	111	0	0,00	0	0,00
	- pracovní místa celkem	60	60	60	0	0,00	0	0,00
	z toho: - vedoucí zaměstnanci	2	2	2	0	0,00	0	0,00
	- ostatní	58	58	58	0	0,00	0	0,00

Z důvodu optimalizace výkonu činností státní báňské správy se ke zrušení navrhuje 1 obsazené služební místo v Obvodním báňském úřadu pro území krajů Moravskoslezského a Olomouckého a 1 obsazené služební místo v Obvodním báňském úřadu pro území hlavního města Prahy a kraje Středočeského. Náhradou se v ústředí Českého báňského úřadu zřizují 2 služební místa.

ENERGETICKÝ REGULAČNÍ ÚŘAD

Ukazatel		1. 1. 2021	31. 12. 2021 (předpoklad)	1. 1. 2022	Porovnání			
					1.1.2022/1.1.2021		1. 1. 2022/31.12.2021	
					+/-	%	+/-	%
Systemizovaná místa celkem		289	289	289	0	0,00	0	0,00
z toho:	- služební místa celkem	236	236	236	0	0,00	0	0,00
	z toho:							
	- představení	42	42	41	-1	-2,38	-1	-2,38
	- ostatní	194	194	195	1	0,52	1	0,52
	- pracovní místa celkem	53	53	53	0	0,00	0	0,00
	z toho:							
	- vedoucí zaměstnanci	6	6	6	0	0,00	0	0,00
	- ostatní	47	47	47	0	0,00	0	0,00

Organizační změny v Energetickém regulačním úřadu spočívají ve zrušení **oddělení sankčních řízení Praha**. Činnosti tohoto oddělení budou nově vykonávány v přímé podřízenosti ředitele odboru sankčních řízení. Služební místo představeného tohoto oddělení bude zrušeno a náhradou bude vytvořeno nové služební místo ostatního zaměstnance.

ÚŘAD PRO OCHRANU HOSPODÁŘSKÉ SOUTĚŽE

Ukazatel		1. 1. 2021	31. 12. 2021 (předpoklad)	1. 1. 2022	Porovnání			
					1.1.2022/1.1.2021		1. 1. 2022/31.12.2021	
					+/-	%	+/-	%
Systemizovaná místa celkem		252	252	252	0	0,00	0	0,00
z toho:	- služební místa celkem	204	204	204	0	0,00	0	0,00
	z toho:							
	- představení	41	36	36	-5	-12,20	0	0,00
	- ostatní	163	168	168	5	3,07	0	0,00
	- pracovní místa celkem	48	48	48	0	0,00	0	0,00
	z toho:							
	- vedoucí zaměstnanci	7	6	6	-1	-14,29	0	0,00
	- ostatní	41	42	42	1	2,44	0	0,00

V souladu s usnesením vlády č. 721 ze dne 23. srpna 2021 se za účelem zajištění řádného výkonu agendy týkající se předsednictví České republiky v Radě Evropské Unie navrhuje prodloužení platnosti 1 pracovního místa do 31. prosince 2023.

ARCHIV BEZPEČNOSTNÍCH SLOŽEK

Ukazatel		1. 1. 2021	31. 12. 2021 (předpoklad)	1. 1. 2022	Porovnání			
					1.1.2022/1.1.2021		1. 1. 2022/31.12.2021	
					+/-	%	+/-	%
Systemizovaná místa celkem		146	146	146	0	0,00	0	0,00
z toho:	- služební místa celkem	81	81	81	0	0,00	0	0,00
	z toho:							
	- představení	6	6	6	0	0,00	0	0,00
	- ostatní	75	75	75	0	0,00	0	0,00
	- pracovní místa celkem	65	65	65	0	0,00	0	0,00
	z toho:							
	- vedoucí zaměstnanci	2	2	2	0	0,00	0	0,00
	- ostatní	63	63	63	0	0,00	0	0,00

NÁRODNÍ SPORTOVNÍ AGENTURA

Ukazatel		1. 1. 2021	31. 12. 2021 (předpoklad)	1. 1. 2022	Porovnání			
					1.1.2022/1.1.2021		1. 1. 2022/31.12.2021	
					+/-	%	+/-	%
Systemizovaná místa celkem		77	77	77	0	0,00	0	0,00
z toho:	- služební místa celkem	63	63	63	0	0,00	0	0,00
	z toho:							
	- představení	12	12	12	0	0,00	0	0,00
	- ostatní	51	51	51	0	0,00	0	0,00
	- pracovní místa celkem	14	14	14	0	0,00	0	0,00
	z toho:							
	- vedoucí zaměstnanci	3	3	3	0	0,00	0	0,00
	- ostatní	11	11	11	0	0,00	0	0,00

ÚŘAD PRO DOHLED NAD HOSPODAŘENÍM POLITICKÝCH STRAN A POLITICKÝCH HNUTÍ

Ukazatel		1. 1. 2021	31. 12. 2021 (předpoklad)	1. 1. 2022	Porovnání			
					1.1.2022/1.1.2021		1. 1. 2022/31.12.2021	
					+/-	%	+/-	%
Systemizovaná místa celkem		19	19	19	0	0,00	0	0,00
z toho:	- služební místa celkem	10	10	10	0	0,00	0	0,00
	z toho:							
	- představení	2	2	2	0	0,00	0	0,00
	- ostatní	8	8	8	0	0,00	0	0,00
	- pracovní místa celkem	9	9	9	0	0,00	0	0,00
	z toho:							
	- vedoucí zaměstnanci	1	1	1	0	0,00	0	0,00
	- ostatní	8	8	8	0	0,00	0	0,00

RADA PRO ROZHLASOVÉ A TELEVIZNÍ VYSÍLÁNÍ

Ukazatel		1. 1. 2021	31. 12. 2021 (předpoklad)	1. 1. 2022	Porovnání			
					1.1.2022/1.1.2021		1. 1. 2022/31.12.2021	
					+/-	%	+/-	%
Systemizovaná místa celkem		44	44	44	0	0,00	0	0,00
z toho:	- služební místa celkem	40	40	40	0	0,00	0	0,00
	z toho:							
	- představení	9	9	9	0	0,00	0	0,00
	- ostatní	31	31	31	0	0,00	0	0,00
	- pracovní místa celkem	4	4	4	0	0,00	0	0,00
	z toho:							
	- vedoucí zaměstnanci	0	0	0	0	#####	0	#####
	- ostatní	4	4	4	0	0,00	0	0,00

ÚŘAD PRO PŘÍSTUP K DOPRAVNÍ INFRASTRUKTUŘE

Ukazatel		1. 1. 2021	31. 12. 2021 (předpoklad)	1. 1. 2022	Porovnání			
					1.1.2022/1.1.2021		1. 1. 2022/31.12.2021	
					+/-	%	+/-	%
Systemizovaná místa celkem		24	24	24	0	0,00	0	0,00
z toho:	- služební místa celkem	21	21	21	0	0,00	0	0,00
	z toho:							
	- představení	5	5	5	0	0,00	0	0,00
	- ostatní	16	16	16	0	0,00	0	0,00
	- pracovní místa celkem	3	3	3	0	0,00	0	0,00
	z toho:							
	- vedoucí zaměstnanci	2	2	2	0	0,00	0	0,00
	- ostatní	1	1	1	0	0,00	0	0,00

SPRÁVA STÁTNÍCH HMOTNÝCH REZERV

Ukazatel		1. 1. 2021	31. 12. 2021 (předpoklad)	1. 1. 2022	Porovnání			
					1.1.2022/1.1.2021		1. 1. 2022/31.12.2021	
					+/-	%	+/-	%
Systemizovaná místa celkem		415	429	429	14	3,37	0	0,00
z toho:	- služební místa celkem	149	154	154	5	3,36	0	0,00
	z toho:							
	- představení	35	35	35	0	0,00	0	0,00
	- ostatní	114	119	119	5	4,39	0	0,00
	- pracovní místa celkem	266	275	275	9	3,38	0	0,00
	z toho:							
	- vedoucí zaměstnanci	10	10	10	0	0,00	0	0,00
	- ostatní	256	265	265	9	3,52	0	0,00

STÁTNÍ ÚŘAD PRO JADERNOU BEZPEČNOST

Ukazatel		1. 1. 2021	31. 12. 2021 (předpoklad)	1. 1. 2022	Porovnání			
					1.1.2022/1.1.2021		1. 1. 2022/31.12.2021	
					+/-	%	+/-	%
Systemizovaná místa celkem		220	218	218	-2	-0,91	0	0,00
z toho:	- služební místa celkem	192	190	190	-2	-1,04	0	0,00
	z toho:							
	- představení	44	44	43	-1	-2,27	-1	-2,27
	- ostatní	148	146	147	-1	-0,68	1	0,68
	- pracovní místa celkem	28	28	28	0	0,00	0	0,00
	z toho:							
	- vedoucí zaměstnanci	0	0	0	0	#####	0	#####
	- ostatní	28	28	28	0	0,00	0	0,00

Z důvodu optimalizace činností je navrhováno zrušení oddělení **Regionální centrum Ústí nad Labem** a zrušení **oddělení Regionální centrum Plzeň**. Agendy zrušených oddělení budou koncentrovány do nově vznikajícího **oddělení Regionální centrum Severozápad**. Současně je navrhováno zrušení míst představených v obou odděleních a vytvoření jednoho 1 představeného do nově vznikajícího oddělení a 1 místa ostatního zaměstnance.

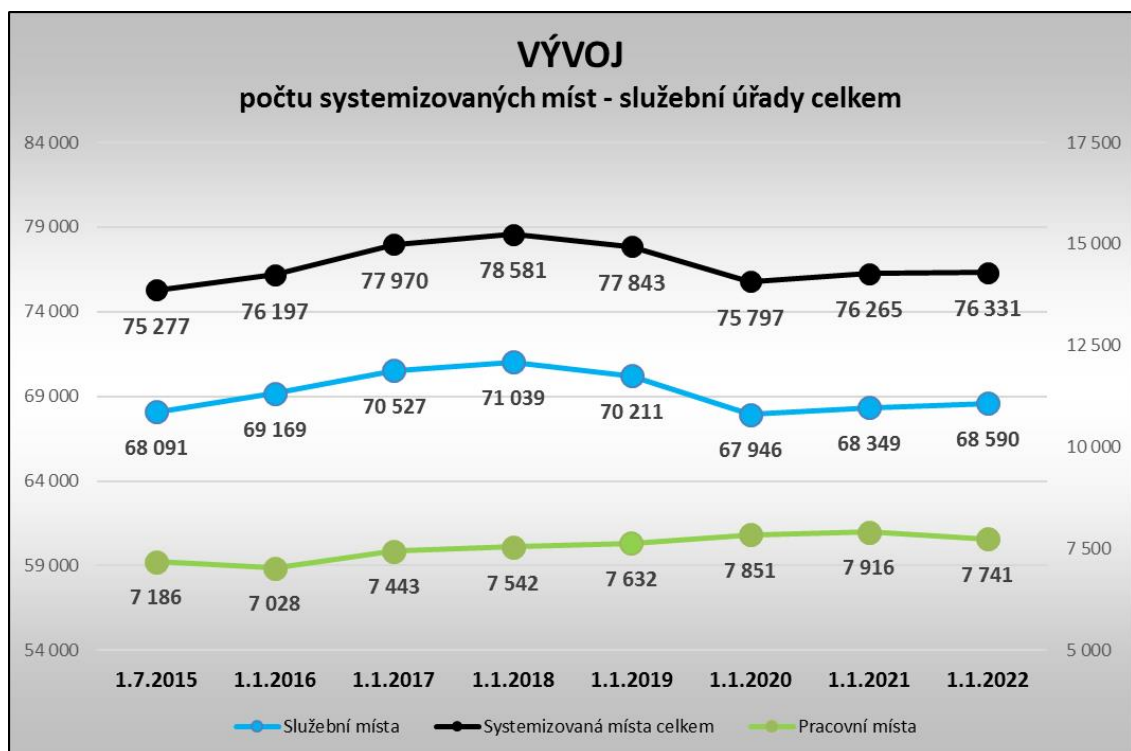
5. Tabulky a grafy

VÝVOJ

počtu systemizovaných míst ve služebních úřadech celkem

Skupina služebních úřadů	01.07.2015			1. 1. 2016			1. 1. 2017			1. 1. 2018		
	Služební místa	Pracovní místa	Syst. místa celkem	Služební místa	Pracovní místa	Syst. místa celkem	Služební místa	Pracovní místa	Syst. místa celkem	Služební místa	Pracovní místa	Syst. místa celkem
Ministerstva (pouze ústř. úřady bez podř. služebních úřadů)	12 880	2 098	14 978	13 307	2 168	15 475	13 486	2 496	15 982	13 573	2 495	16 068
Ministerstva (včetně podřízených služebních úřadů)	60 061	6 082	66 143	61 115	5 907	67 022	62 432	6 310	68 742	62 874	6 360	69 234
Další ústřední správní úřady (včetně podřízených služebních úřadů)	8 030	1 104	9 134	8 054	1 121	9 175	8 095	1 133	9 228	8 165	1 182	9 347
Služební úřady celkem	68 091	7 186	75 277	69 169	7 028	76 197	70 527	7 443	77 970	71 039	7 542	78 581

Skupina služebních úřadů	01.01.2019			1. 1. 2020			01.01.2021			1. 1. 2022		
	Služební místa	Pracovní místa	Syst. místa celkem	Služební místa	Pracovní místa	Syst. místa celkem	Služební místa	Pracovní místa	Syst. místa celkem	Služební místa	Pracovní místa	Syst. místa celkem
Ministerstva (pouze ústř. úřady bez podř. služebních úřadů)	13 058	2 481	15 539	12 617	2 412	15 029	12 787	2 474	15 261	12 934	2 438	15 372
Ministerstva (včetně podřízených služebních úřadů)	62 079	6 432	68 511	60 033	6 553	66 586	60 387	6 612	66 999	60 735	6 587	67 322
Další ústřední správní úřady (včetně podřízených služebních úřadů)	8 132	1 200	9 332	7 913	1 298	9 211	7 962	1 304	9 266	7 855	1 154	9 009
Služební úřady celkem	70 211	7 632	77 843	67 946	7 851	75 797	68 349	7 916	76 265	68 590	7 741	76 331

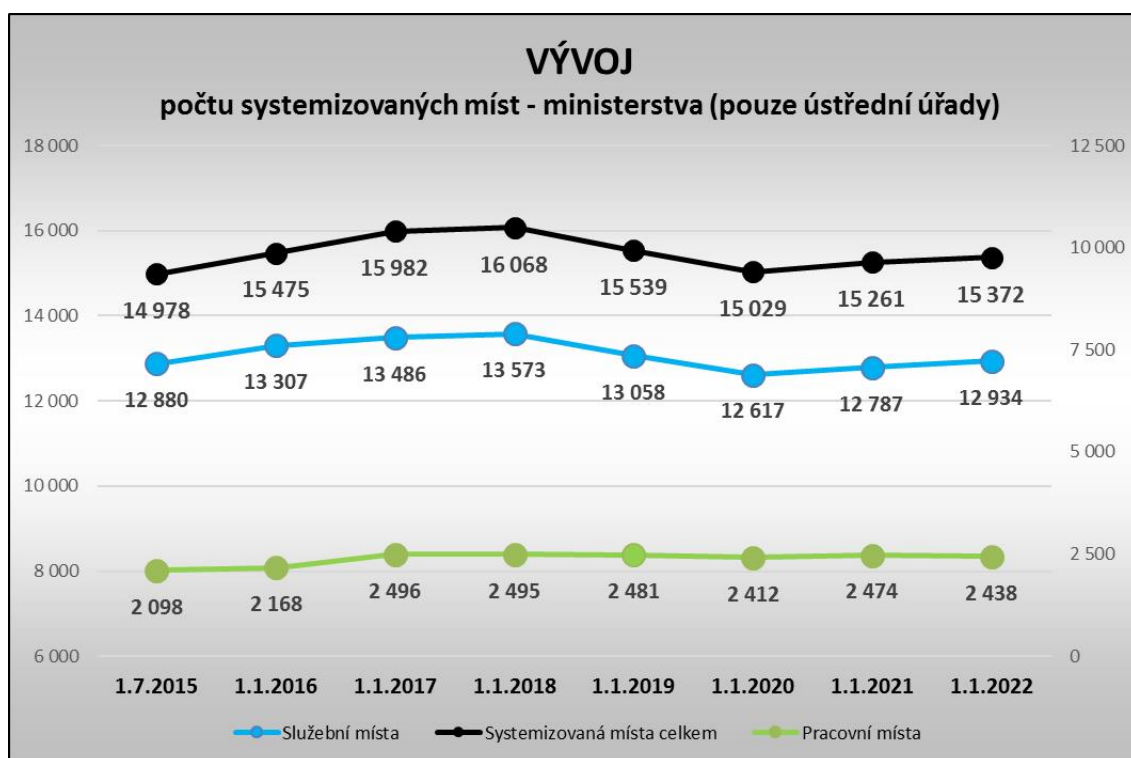


VÝVOJ

počtu systemizovaných míst v Úřadu vlády a ministerstvech (bez podřízených úřadů)

Úřad vlády/ministerstvo (bez podřízených úřadů)	01.07.2015			1. 1. 2016			1. 1. 2017			1. 1. 2018		
	služební místa	pracovní místa	syst. místa celkem	služební místa	pracovní místa	syst. místa celkem	služební místa	pracovní místa	syst. místa celkem	služební místa	pracovní místa	syst. místa celkem
Úřad vlády ČR	335	265	600	387	308	695	371	408	779	337	387	724
Ministerstvo zahraničních věcí	1 750	188	1 938	1 775	174	1 949	1 806	180	1 986	1 832	173	2 005
Ministerstvo obrany	1 025	129	1 154	1 035	129	1 164	1 034	129	1 163	1 034	133	1 167
Ministerstvo financí	1 453	158	1 611	1 472	162	1 634	1 436	188	1 624	1 444	186	1 630
Ministerstvo práce a sociálních věcí	1 219	181	1 400	1 191	251	1 442	1 233	405	1 638	1 244	410	1 654
Ministerstvo vnitra	2 216	257	2 473	2 431	242	2 673	2 563	221	2 784	2 567	216	2 783
Ministerstvo životního prostředí	502	110	612	510	102	612	507	116	623	502	121	623
Ministerstvo pro místní rozvoj	599	96	695	634	117	751	670	119	789	690	122	812
Ministerstvo průmyslu a obchodu	732	125	857	812	125	937	803	131	934	827	126	953
Ministerstvo dopravy	400	69	469	401	69	470	425	71	496	428	76	504
Ministerstvo zemědělství	664	139	803	662	132	794	649	162	811	643	157	800
Ministerstvo školství, mládeže a tělovýchovy	1 050	50	1 100	963	54	1 017	948	64	1 012	959	67	1 026
Ministerstvo kultury	218	57	275	221	54	275	235	66	301	242	66	308
Ministerstvo zdravotnictví	377	87	464	422	88	510	408	149	557	409	150	559
Ministerstvo spravedlnosti	340	187	527	391	161	552	398	87	485	415	105	520
Celkem	12 880	2 098	14 978	13 307	2 168	15 475	13 486	2 496	15 982	13 573	2 495	16 068

Úřad vlády/ministerstvo (bez podřízených úřadů)	01.01.2019			1. 1. 2020			01.01.2021			01.01.2022		
	služební místa	pracovní místa	syst. místa celkem	služební místa	pracovní místa	syst. místa celkem	služební místa	pracovní místa	syst. místa celkem	služební místa	pracovní místa	syst. místa celkem
Úřad vlády ČR	287	352	639	276	258	534	276	257	533	273	251	524
Ministerstvo zahraničních věcí	1 848	173	2 021	1 915	182	2 097	1 916	181	2 097	1 933	179	2 112
Ministerstvo obrany	1 004	134	1 138	954	123	1 077	948	133	1 081	947	133	1 080
Ministerstvo financí	1 384	186	1 570	1 278	157	1 435	1 282	161	1 443	1 279	159	1 438
Ministerstvo práce a sociálních věcí	1 183	446	1 629	1 069	467	1 536	1 067	420	1 487	1 087	395	1 482
Ministerstvo vnitra	2 545	214	2 759	2 576	209	2 785	2 595	210	2 805	2 621	195	2 816
Ministerstvo životního prostředí	508	128	636	474	117	591	479	122	601	488	125	613
Ministerstvo pro místní rozvoj	642	120	762	612	228	840	617	233	850	638	233	871
Ministerstvo průmyslu a obchodu	784	128	912	761	111	872	766	123	889	798	140	938
Ministerstvo dopravy	415	75	490	395	64	459	396	64	460	403	64	467
Ministerstvo zemědělství	587	139	726	578	140	718	578	145	723	576	147	723
Ministerstvo školství, mládeže a tělovýchovy	917	80	997	888	97	985	881	113	994	878	111	989
Ministerstvo kultury	240	67	307	231	68	299	231	68	299	247	68	315
Ministerstvo zdravotnictví	356	136	492	384	144	528	391	148	539	402	137	539
Ministerstvo spravedlnosti	358	103	461	358	94	452	364	96	460	364	101	465
Celkem	13 058	2 481	15 539	12 749	2 459	15 208	12 787	2 474	15 261	12 934	2 438	15 372

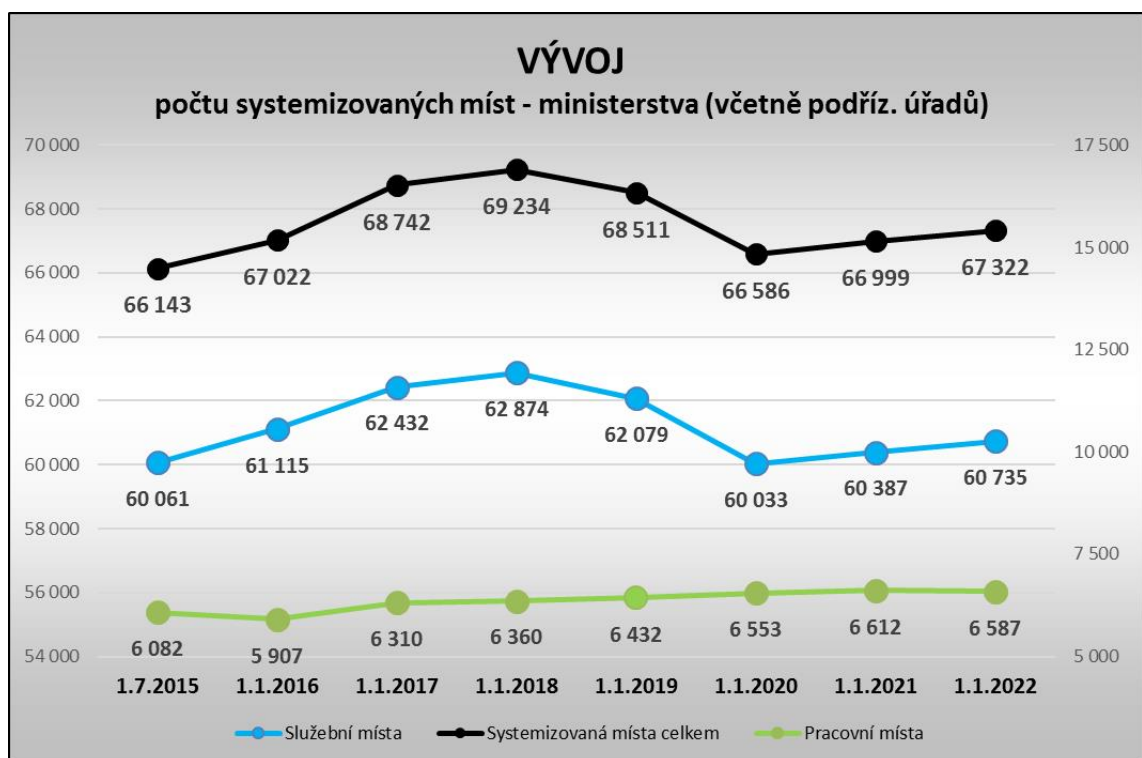


VÝVOJ

počtu systemizovaných míst v Úřadu vlády a ministerstvech (včetně podřízených úřadů)

Úřad vlády/ministerstvo (včetně podřízených služebních úřadů)	01.07.2015			1. 1. 2016			1. 1. 2017			1. 1. 2018		
	služební místa	pracovní místa	syst. místa celkem	služební místa	pracovní místa	syst. místa celkem	služební místa	pracovní místa	syst. místa celkem	služební místa	pracovní místa	syst. místa celkem
Úřad vlády ČR	335	265	600	387	308	695	370	409	779	337	387	724
Ministerstvo zahraničních věcí	1 750	188	1 938	1 775	174	1 949	1 810	180	1 990	1 832	173	2 005
Ministerstvo obrany	1 231	179	1 410	1 249	165	1 414	1 282	165	1 447	1 282	169	1 451
Ministerstvo financí	16 697	680	17 377	17 061	693	17 754	17 263	720	17 983	17 274	720	17 994
Ministerstvo práce a sociálních věcí	21 165	1 651	22 816	21 142	1 504	22 646	21 862	1 670	23 532	22 072	1 717	23 789
Ministerstvo vnitra	3 040	625	3 665	3 253	616	3 869	3 403	602	4 005	3 415	600	4 015
Ministerstvo životního prostředí	2 146	308	2 454	2 060	274	2 334	2 052	305	2 357	2 049	325	2 374
Ministerstvo pro místní rozvoj	853	128	981	1 068	129	1 197	1 182	131	1 313	1 282	137	1 419
Ministerstvo průmyslu a obchodu	1 464	196	1 660	1 699	218	1 917	1 739	233	1 972	1 773	238	2 011
Ministerstvo dopravy	914	133	1 047	912	138	1 050	933	143	1 076	932	148	1 080
Ministerstvo zemědělství	5 688	867	6 555	5 782	853	6 635	5 772	856	6 628	5 803	840	6 643
Ministerstvo školství, mládeže a tělovýchovy	1 565	113	1 678	1 417	107	1 524	1 417	175	1 592	1 424	174	1 598
Ministerstvo kultury	218	57	275	221	54	275	235	66	301	242	66	308
Ministerstvo zdravotnictví	2 655	505	3 160	2 698	513	3 211	2 716	566	3 282	2 742	561	3 303
Ministerstvo spravedlnosti	340	187	527	391	161	552	396	89	485	415	105	520
Celkem	60 061	6 082	66 143	61 115	5 907	67 022	62 432	6 310	68 742	62 874	6 360	69 234

Úřad vlády/ministerstvo (včetně podřízených služebních úřadů)	01.01.2019			1. 1. 2020			01.01.2021			01.01.2022		
	služební místa	pracovní místa	syst. místa celkem	služební místa	pracovní místa	syst. místa celkem	služební místa	pracovní místa	syst. místa celkem	služební místa	pracovní místa	syst. místa celkem
Úřad vlády ČR	287	352	639	271	243	514	276	257	533	273	251	524
Ministerstvo zahraničních věcí	1 848	173	2 021	1 869	179	2 048	1 916	181	2 097	1 933	179	2 112
Ministerstvo obrany	1 250	172	1 422	1 200	161	1 361	1 194	171	1 365	1 193	171	1 364
Ministerstvo financí	17 125	716	17 841	16 558	652	17 210	16 561	656	17 217	16 368	653	17 021
Ministerstvo práce a sociálních věcí	21 890	1 773	23 663	20 747	2 103	22 850	20 736	2 068	22 804	21 071	2 051	23 122
Ministerstvo vnitra	3 388	598	3 986	3 379	565	3 944	3 426	571	3 997	3 460	557	4 017
Ministerstvo životního prostředí	2 108	417	2 525	2 009	366	2 375	2 075	372	2 447	2 128	391	2 519
Ministerstvo pro místní rozvoj	1 212	136	1 348	1 175	238	1 413	1 186	249	1 435	1 207	249	1 456
Ministerstvo průmyslu a obchodu	1 643	224	1 867	1 613	206	1 819	1 616	217	1 833	1 649	233	1 882
Ministerstvo dopravy	908	148	1 056	872	138	1 010	884	135	1 019	892	133	1 025
Ministerstvo zemědělství	5 746	816	6 562	5 699	786	6 485	5 703	789	6 492	5 713	784	6 497
Ministerstvo školství, mládeže a tělovýchovy	1 381	189	1 570	1 370	199	1 569	1 343	222	1 565	1 340	220	1 560
Ministerstvo kultury	240	67	307	231	67	298	231	68	299	247	68	315
Ministerstvo zdravotnictví	2 695	548	3 243	2 699	560	3 259	2 876	560	3 436	2 897	546	3 443
Ministerstvo spravedlnosti	358	103	461	341	90	431	364	96	460	364	101	465
Celkem	62 079	6 432	68 511	60 033	6 553	66 586	60 387	6 612	66 999	60 735	6 587	67 322



VÝVOJ

počtu systemizovaných míst v dalších ústředních správních úřadech (včetně podřízených úřadů)

Další ústřední správní úřad (včetně podřízených služebních úřadů)	01.07.2015			1. 1. 2016			1. 1. 2017			1. 1. 2018		
	služební místa	pracovní místa	syst. místa celkem	služební místa	pracovní místa	syst. místa celkem	služební místa	pracovní místa	syst. místa celkem	služební místa	pracovní místa	syst. místa celkem
Český telekomunikační úřad	622	0	622	633	0	633	633	0	633	663	0	663
Úřad pro ochranu osobních údajů	75	29	104	68	36	104	73	36	109	72	37	109
Úřad průmyslového vlastnictví	185	43	228	186	43	229	186	44	230	186	44	230
Český statistický úřad	1 248	152	1 400	1 247	152	1 399	1 247	152	1 399	1 245	151	1 396
Český úřad zeměměřický a katastrální	4 879	412	5 291	4 870	410	5 280	4 875	408	5 283	4 862	398	5 260
Český báňský úřad	134	60	194	135	59	194	135	59	194	136	58	194
Energetický regulační úřad	198	56	254	234	60	294	253	65	318	272	61	333
Úřad pro ochranu hospodářské soutěže	207	44	251	204	47	251	212	47	259	215	47	262
Archív bezpečnostních složek	96	61	157	89	68	157	88	69	157	88	69	157
Úřad pro dohled nad hosp. pol. stran a pol. hnutí	0	0	0	0	0	0	0	0	0	10	9	19
Rada pro rozhlasové a televizní vysílání	41	4	45	41	4	45	41	4	45	42	4	46
Úřad pro přístup k dopravní infrastruktuře	0	0	0	0	0	0	0	0	0	21	4	25
Správa státních hmotných rezerv	155	214	369	156	213	369	157	221	378	160	272	432
Státní úřad pro jadernou bezpečnost	190	29	219	191	29	220	195	28	223	193	28	221
Národní sportovní agentura	0	0	0	0	0	0	0	0	0	0	0	0
Celkem	8 030	1 104	9 134	8 054	1 121	9 175	8 095	1 133	9 228	8 165	1 182	9 347

Další ústřední správní úřad (včetně podřízených služebních úřadů)	01.01.2019			1. 1. 2020			01.01.2021			01.01.2022		
	služební místa	pracovní místa	syst. místa celkem	služební místa	pracovní místa	syst. místa celkem	služební místa	pracovní místa	syst. místa celkem	služební místa	pracovní místa	syst. místa celkem
Český telekomunikační úřad	627	0	627	596	0	596	596	0	596	596	0	596
Úřad pro ochranu osobních údajů	72	37	109	79	33	112	80	32	112	85	28	113
Úřad průmyslového vlastnictví	183	42	225	176	40	216	176	40	216	176	40	216
Český statistický úřad	1 342	168	1 510	1 280	301	1 581	1 285	300	1 585	1 172	145	1 317
Český úřad zeměměřický a katastrální	4 816	404	5 220	4 688	382	5 070	4 696	382	5 078	4 694	382	5 076
Český báňský úřad	136	59	195	133	60	193	133	60	193	133	60	193
Energetický regulační úřad	260	61	321	243	53	296	236	53	289	236	53	289
Úřad pro ochranu hospodářské soutěže	210	47	257	204	47	251	204	48	252	204	48	252
Archív bezpečnostních složek	84	68	152	81	65	146	81	65	146	81	65	146
Úřad pro dohled nad hosp. pol. stran a pol. hnutí	10	9	19	10	9	19	10	9	19	10	9	19
Rada pro rozhlasové a televizní vysílání	40	4	44	38	4	42	40	4	44	40	4	44
Úřad pro přístup k dopravní infrastruktuře	20	4	24	20	3	23	21	3	24	21	3	24
Správa státních hmotných rezerv	148	269	417	146	260	406	149	266	415	154	275	429
Státní úřad pro jadernou bezpečnost	184	28	212	189	28	217	192	28	220	190	28	218
Národní sportovní agentura	0	0	0	30	13	43	63	14	77	63	14	77
Celkem	8 132	1 200	9 332	7 913	1 298	9 211	7 962	1 304	9 266	7 855	1 154	9 009

