

Systemizace služebních a pracovních míst s účinností od 1. ledna 2021

1. Postup při přípravě systemizace

V souladu se zákonem č. 234/2014 Sb., o státní službě, ve znění pozdějších předpisů (dále jen „zákon o státní službě“), vypracovalo Ministerstvo vnitra v dohodě s Ministerstvem financí **návrh systemizace služebních a pracovních míst s účinností od 1. ledna 2021** (dále také jen „systemizace“). Návrh byl vypracován na základě návrhů služebních orgánů předložených Ministerstvu vnitra prostřednictvím příslušných ústředních správních úřadů.

Určujícím právním předpisem pro přípravu systemizace je rovněž **nařízení vlády č. 92/2015 Sb.**, o pravidlech pro organizaci služebního úřadu, které stanovuje závazná pravidla pro organizaci služebního úřadu tak, aby byl zajištěn řádný výkon jeho působnosti.

Závazným dokumentem se stalo **usnesení vlády ze dne 18. listopadu 2019 č. 811** k návrhu systemizace služebních a pracovních míst s účinností od 1. ledna 2020. Tímto usnesením vláda uložila ministru vnitra ve spolupráci s ministrem financí připravit návrh systemizace služebních a pracovních míst ve služebních úřadech na rok 2021 v návaznosti na objemy prostředků na platy a počty míst podle vládou schváleného návrhu státního rozpočtu České republiky na rok 2021 usnesením ze dne 19. října 2020 č. 1054.

Příprava návrhů se řídí **služebním předpisem náměstka ministra vnitra pro státní službu č. 3/2017 ze dne 17. března 2017**, kterým se stanoví pravidla předkládání systemizace služebních a pracovních míst, jejích změn, úprav a aktualizací, a návrhů organizační struktury a jejích změn ve služebním úřadu, ve znění pozdějších změn.

V souladu s usnesením vlády č. 811 ze dne 18. listopadu 2019 a po dohodě s Ministerstvem financí zpracovalo Ministerstvo vnitra termínový kalendář pro předkládání návrhů systemizace. Podle tohoto kalendáře byly základní údaje systemizace připravovány s vládním návrhem státního rozpočtu pro rok 2021. Pro předložení návrhů systemizace s účinností od 1. ledna 2021 Ministerstvu vnitra byla stanovena lhůta v délce 15 dnů od schválení návrhu státního rozpočtu vládou České republiky.

Návrh systemizace je zpracován do tabulek, které tvoří přílohu č. 1 (služební místa) a přílohu č. 2 (pracovní místa) tohoto dokumentu. Výjimkami z pravidla, že systemizace se stanoví pro každý služební úřad, jsou:

- a) správní úřady České správy sociálního zabezpečení,
- b) správní úřady inspekce práce,
- c) správní úřady Finanční správy České republiky,
- d) správní úřady státní báňské správy České republiky.

Správní úřady na nejnižší úrovni (okresní správy sociálního zabezpečení, oblastní inspektoráty práce, odvolací finanční ředitelství, finanční úřady a obvodní báňské úřady) nejsou účetními jednotkami a podle speciální právní úpravy mají ve věcech hospodaření s majetkem státu, včetně prostředků státního rozpočtu, postavení vnitřních organizačních jednotek nadřízených úřadů (České správy sociálního zabezpečení, Státního úřadu inspekce práce, Generálního finančního ředitelství a Českého báňského

úřadu). Proto se objem prostředků na platy stanovuje u těchto správních úřadů v souhrnné výši.

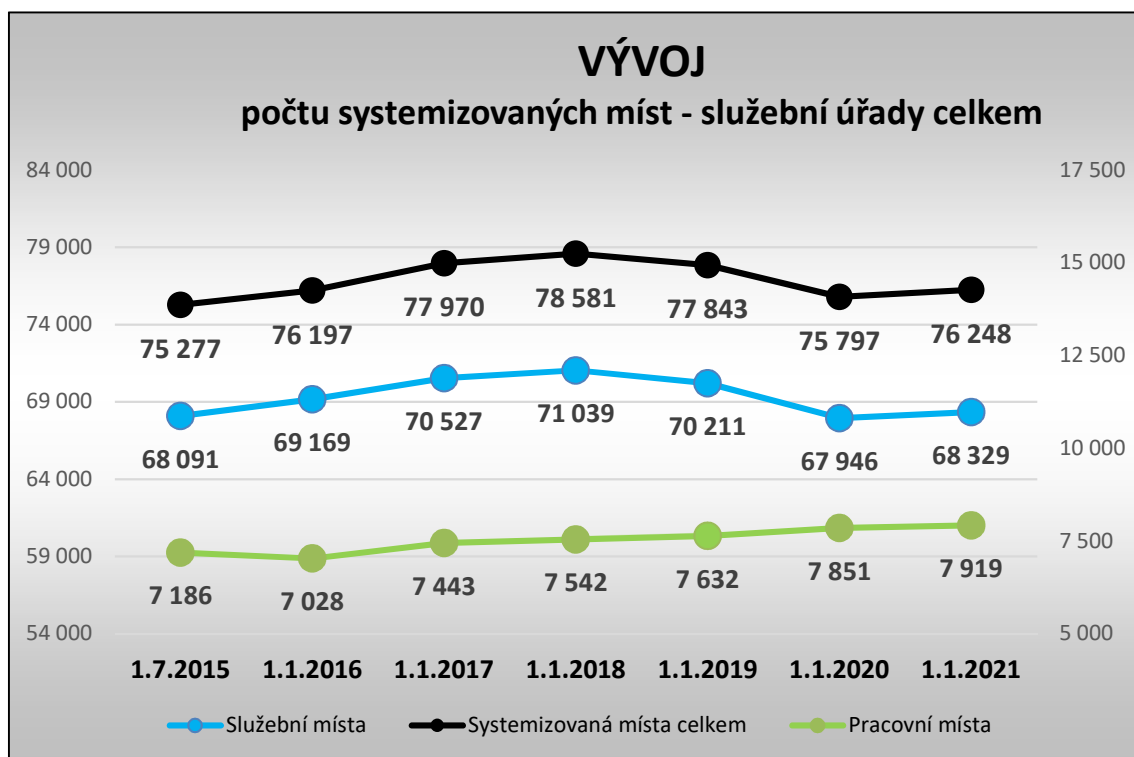
2. Systemizační údaje

Podle zákona o státní službě se systemizace stanoví pro každý služební úřad v následujícím rozsahu:

- počet služebních míst státních zaměstnanců, kteří nejsou představenými, klasifikovaných platovými třídami,
- počet služebních míst představených klasifikovaných platovými třídami,
- objem prostředků na platy státních zaměstnanců,
- počet služebních míst, u kterých je s ohledem na ochranu veřejného zájmu nezbytným požadavkem státní občanství České republiky,
- počet služebních míst, u kterých se stanoví zákaz konkurence.

Podle § 172 zákona o státní službě se při stanovení systemizace pracovních míst postupuje obdobně.

V návrhu systemizace za všechny služební úřady je s účinností od 1. ledna 2021 předkládáno ke schválení celkem **76 248 služebních a pracovních míst**.



Porovnáme-li návrh s předpokládaným stavem k 31. 12. 2020, dochází k navýšení o **80** systemizovaných míst. Na tomto navýšení se podílí 64 služebních a 16 pracovních míst. Při meziročním srovnání se stavem k 1. 1. 2020, kdy bylo systemizováno 75 797 služebních a pracovních míst, bylo zaznamenáno **navýšení o 451** systemizovaných míst.

Navýšení počtu systemizovaných míst v průběhu roku 2020 bylo způsobeno zejména:

- 60 systemizovanými místy od 31. 12. 2020 v Úřadu vlády a v Ministerstvu zahraničních věcí v souvislosti s předsednictvím v Radě EU,
- 158 systemizovanými místy v Ministerstvu zdravotnictví a krajských hygienických stanicích v souvislosti s pandemií COVID – 19,
- 20 systemizovanými místy od 1. 3. 2020 v Agentuře ochrany přírody a krajiny (projektová místa - programy na ochranu přírody),
- 15 systemizovanými místy od 1. 3. 2020 v Ministerstvu vnitra (projekt „Posílení návratových kapacit MV ČR“, útvar Hl. architekta eGovernmentu),
- 17 systemizovanými místy od 1. 3. 2020 v Ministerstvu spravedlnosti (převzetí agendy soudních znalců a tlumočnicků od krajských soudů),
- 17 systemizovanými místy od 1. 6. 2020 v Národní sportovní agentuře (příprava programů na podporu sportu),
- 10 systemizovanými místy od 1. 6. 2020 v Ministerstvu pro místní rozvoj (zejména vznik odd. inovací a tvorby sociálních politik, příprava předsednictví ČR v Radě EU),
- 14 systemizovanými místy od 1. 8. 2020 v Úřadu práce ČR (projekt „Outplacement“),
- 11 systemizovanými místy od 1. 10. 2020 v Ministerstvu životního prostředí (nové oddělení pro spravedlivou transformaci),
- 9 systemizovanými místy od 1. 10. 2020 v Ministerstvu vnitra (nové oddělení klientského centra pro poskytování informací cizincům),
- 9 systemizovanými místy od 1. 10. 2020 ve Správě státních hmotných rezerv (na základě usnesení vlády č. 808/2020, o analýze schopností českého průmyslu zabezpečit výrobu ochranných prostředků z tuzemských zdrojů).

Navýšení počtu systemizovaných míst vycházející ze srovnání stavu dne 31. prosince 2020 (předpokládaný stav) a 1. ledna 2021 je způsobeno zejména novými systemizovanými místy zřizovanými z důvodu předsednictví České republiky v Radě EU a z důvodu personálního zajištění projektů financovaných ze zdrojů EU. Převážná část těchto míst je systemizována na dobu určitou.

Z celkového počtu 76 248 systemizovaných míst je **68 329 míst služebních** (tj. míst v režimu zákona o státní službě), což představuje oproti 1. lednu 2020 navýšení o 383 služebních míst. **Pracovních míst** (tj. míst v režimu zákoníku práce) je **7 919** a ve srovnání s 1. lednem 2020 je to více o 68 pracovních míst.

Z celkového počtu 68 329 služebních míst státních zaměstnanců je 9 327 představených. Systemizovaných míst vedoucích zaměstnanců je 447 z celkového počtu 7 919 pracovních míst.

Na jedno místo představeného/vedoucího zaměstnance připadá 6,80 systemizovaných míst státních zaměstnanců, kteří nejsou představenými, nebo zaměstnanců, kteří nejsou vedoucími zaměstnanci (6,76 k 1. 1. 2020).

Podíl míst představených a vedoucích zaměstnanců na celkovém počtu systemizovaných míst představuje 12,82 % (12,89 % k 1. 1. 2020).

Objem prostředků na platy na všech systemizovaných místech ve služebních úřadech představuje v návrhu **36 088 005 658 Kč**. Z této částky připadá na služební místa částka ve výši 32 649 132 480 Kč a na pracovní místa částka 3 438 873 178 Kč.

Ve srovnání s 1. lednem 2020 je patrný nárůst o 332 627 209 Kč na platy na služebních místech a snížení o 4 752 852 Kč na místech pracovních.

Při stanovení objemu prostředků na platy bylo postupováno obdobně jako pro rok 2020 podle modelu rozpočtových pravidel, který rozděluje platy na služebních místech na straně jedné (rozpočtová položka 5013) a platy na pracovních místech na straně druhé (rozpočtová položka 5011 a 5014).

Podle § 25 odst. 4 zákona o státní službě může vláda v rámci systemizace stanovit **služební místa**, u kterých je s ohledem na ochranu veřejného zájmu **nezbytným požadavkem státní občanství České republiky**.

Vládě je předkládán návrh na stanovení požadavku státního občanství České republiky na 3 938 služebních místech (3 876 k 1. lednu 2020) a na schválení na 279 pracovních místech (272 k 1. lednu 2020).

Z jednotlivých služebních úřadů nejvíce služebních míst charakterizovaných požadavkem státního občanství navrhuje **Ministerstvo zahraničních věcí**, a to 1 916. Tento požadavek je zároveň uveden u 179 pracovních míst. Odůvodněním tohoto návrhu jsou specifika výkonu zahraniční služby, a to zejména ochrana a podpora zájmů České republiky společně s bezpečnostními důvody. Na druhém místě je **Ministerstvo vnitra**, které navrhuje stanovit tento požadavek u 1 325 služebních míst s tím, že u pracovních míst návrh na schválení nepředkládá. Tento požadavek je přímo determinován kompetencemi úřadu a činnostmi, které zajišťuje. V tomto kontextu se jedná zejména o činnosti spojené se zajišťováním bezpečnosti, azylové a migrační politiky státu a zároveň ze součinnosti s bezpečnostními sbory a zpravodajskými službami. Třetím úřadem s nejvyšším navrhovaným počtem míst s požadavkem státního občanství ČR je **Ministerstvo obrany**. U tohoto služebního úřadu je požadavek státního občanství navrhován u 200 služebních míst, a to převážně z důvodu zabezpečení úkolů spojených s obranou státu. Přehled služebních míst, na kterých se navrhuje stanovit požadavek státního občanství České republiky, je uveden v příloze č. 3 tohoto dokumentu.

Podle § 83 odst. 1 zákona o státní službě může vláda v rámci systemizace stanovit služební místa představených, pro která lze stanovit nebo sjednat zákaz konkurence. Dále může vláda stanovit služební místa státních zaměstnanců, na kterých se rozhoduje o zadávání veřejných zakázek nebo při výkonu práv a povinností zprostředkovatele při realizaci dotační politiky, pro která lze stanovit nebo sjednat zákaz konkurence.

Státním zaměstnancům, kteří tato místa zastávají, se stanoví zákaz se po skončení služebního poměru přímo nebo nepřímo podílet na podnikání nebo jiné činnosti podnikatelů nebo být jejich společníkem nebo členem v oboru, který je shodný s příslušným oborem služby, nebo být v pracovním nebo obdobném poměru k podnikateli v takovém oboru.

Vládě je předkládáno ke schválení celkem 45 služebních míst se zákazem konkurence (54 k 1. lednu 2020).

Jedná se zejména o místa, na kterých se rozhoduje o veřejných zakázkách, případně jsou na nich vykonávána práva a povinnosti zprostředkovatele při realizaci dotační politiky. Souhrnně lze říci, že tímto institutem je zajištěna ochrana citlivých informací, se kterými se setkávají státní zaměstnanci na vybraných služebních místech, před jejich zneužitím. Přehled služebních míst, na kterých se navrhuje stanovit požadavek zákazu konkurence, je uveden v příloze č. 3 tohoto dokumentu.

3. Služební úřady

Systemizace služebních a pracovních míst prováděná podle zákona o státní službě se týká celkem 234 služebních úřadů. Z tohoto počtu je vedle Úřadu vlády České republiky 14 ministerstev a 174 jim podřízených služebních úřadů. Dále systemizaci provádí 15 dalších ústředních správních úřadů, z nichž dvěma (Český báňský úřad a Český úřad zeměměřický a katastrální) je dalších 30 služebních úřadů podřízeno.

4. Změna právní úpravy s účinností od 1. ledna 2021

S účinností od 1. ledna 2021 byla schválena novela zákona o státní službě, která mění některá jeho ustanovení související se systemizací. Podle dosavadní právní úpravy schvalovala všechny změny systemizace vláda. Nová úprava § 18 svěřuje Ministerstvu vnitra v dohodě s Ministerstvem financí schvalování méně závažných změn systemizace. Jedná se o změny spočívající ve:

- a) změně platové třídy, v níž je zařazeno služební místo,
- b) zřízení služebního místa na dobu určitou,
- c) změně počtu služebních míst v souvislosti s postupem podle § 171 (převod části služebního úřadu do jiného služebního úřadu),
- d) změně počtu služebních míst na základě rozhodnutí vlády,
- e) změně počtu služebních míst, která nemá dopad na počet služebních míst přepočtených na celou stanovenou služební dobu,
- f) změně objemu prostředků na platy státních zaměstnanců a zaměstnanců na služebních místech.

Další změny se týkají služebních míst, na kterých je s ohledem na ochranu veřejného zájmu nezbytným požadavkem státní občanství České republiky, a počet míst, na kterých lze sjednat nebo stanovit zákaz konkurence. Jestliže doposud vláda schvalovala konkrétní služební místa s uvedenými požadavky, podle nové právní úpravy bude schvalovat pouze počty těchto míst a jejich konkrétní určení stanoví služební orgán služebním předpisem v rámci počtu míst schváleného vládou v systemizaci nebo v její změně.

5. Změny s účinností od 1. ledna 2021

Z důvodu přehlednosti jsou v textu této části materiálu zmíněny pouze **zásadní změny**, ke kterým ve služebních úřadech dochází oproti stávající systemizaci. Tam, kde k zásadním změnám nedochází, je uvedena pouze srovnávací tabulka.

Vlastní systemizace jednotlivých služebních úřadů s účinností od 1. ledna 2021 je obsažena v přílohách tohoto materiálu č. 1 až 3.

ÚŘAD VLÁDY ČESKÉ REPUBLIKY

Ukazatel	1. 1. 2020	31. 12. 2020 (předpoklad)	1. 1. 2021	Porovnání			
				1.1.2021/1.1.2020		1. 1. 2021/31.12.2020	
				+/-	%	+/-	%
Systemizovaná místa celkem	514	534	533	19	3,70	-1	-0,19
z toho: - služební místa celkem	271	276	276	5	1,85	0	0,00
z toho: - představení	68	70	70	2	2,94	0	0,00
- ostatní	203	206	206	3	1,48	0	0,00
- pracovní místa celkem	243	258	257	14	5,76	-1	-0,39
z toho: - vedoucí zaměstnanci	17	17	17	0	0,00	0	0,00
- ostatní	226	241	240	14	6,19	-1	-0,41

Z důvodu zajištění lepší organizace práce a výkonu služby je navrhováno zrušit 7 systemizovaných míst a následně zřídit 6 nových systemizovaných míst.

Další navrhovanou změnou je prodloužení projektu „Implementace Vládní strategie pro rovnost žen a mužů v ČR na léta 2014 – 2020 a související aktivity“. V návaznosti na tento projekt je navrhováno prodloužení devíti systemizovaných projektových míst (5 pracovních a 4 služebních) do 31. prosince 2022.

Dále je navrhováno prodloužení doby určité u čtyř projektových pracovních míst v rámci projektu „Systémová podpora rozvoje adiktologických služeb v rámci integrované protidrogové politiky“ do 31. srpna 2021.

MINISTERSTVO ZAHRANIČNÍCH VĚCÍ

Ukazatel	1. 1. 2020	31. 12. 2020 (předpoklad)	1. 1. 2021	Porovnání			
				1.1.2021/1.1.2020		1. 1. 2021/31.12.2020	
				+/-	%	+/-	%
Systemizovaná místa celkem	2 048	2 097	2 097	49	2,39	0	0,00
z toho: - služební místa celkem	1 869	1 915	1 916	47	2,51	1	0,05
z toho: - představení	405	406	404	-1	-0,25	-2	-0,49
- ostatní	1 464	1 509	1 512	48	3,28	3	0,20
- pracovní místa celkem	179	182	181	2	1,12	-1	-0,55
z toho: - vedoucí zaměstnanci	5	6	6	1	20,00	0	0,00
- ostatní	174	176	175	1	0,57	-1	-0,57

Nejvýznamnější změnou v organizační struktuře Ministerstva zahraničních věcí je **reorganizace odboru informačních a komunikačních technologií**, která spočívá ve zrušení oddělení správy serverů a záloh, oddělení projektového řízení a akvizic a oddělení rozvoje aplikací. Ke zrušení je navrženo také samostatné oddělení Enterprise a Solution Architektury a v rámci výše zmíněných organizačních útvarů rovněž dochází ke zrušení celkem 23 služebních míst, která budou využita k posílení odborných agend napříč ministerstvem. Jedná se o první fázi celkové reorganizace IT útvarů, kdy převážná část předmětné agendy přejde do správy podřízené organizace ministerstva – Diplomatického servisu. Zde vzniká zcela nový vnější informační systém, jenž by měl pro ústředí, jednotlivé zastupitelské úřady, ale i všechny ministerstvu podřízené organizace zajišťovat specializované IT činnosti. Těmito kroky by mělo dojít k posílení kybernetické bezpečnosti a k minimalizaci rizika kybernetických útoků, které jsou na ministerstvu od roku 2017 detekovány. Za účelem efektivní a řádné přípravy České republiky na předsednictví v Radě EU se navrhuje **zřízení nového odboru přípravy a koordinace CZ PRES**, kam se začlení stávající oddělení přípravy a koordinace CZ PRES a **nové oddělení strategie, koncepce a administrativy**.

MINISTERSTVO OBRANY

Ukazatel		1. 1. 2020	31. 12. 2020 (předpoklad)	1. 1. 2021	Porovnání			
					1.1.2021/1.1.2020		1. 1. 2021/31.12.2020	
					+/-	%	+/-	%
Systemizovaná místa celkem		1 077	1 077	1 081	4	0,37	4	0,37
z toho:	- služební místa celkem	954	954	948	-6	-0,63	-6	-0,63
	z toho:							
	- představení	120	120	118	-2	-1,67	-2	-1,67
	- ostatní	834	834	830	-4	-0,48	-4	-0,48
	- pracovní místa celkem	123	123	133	10	8,13	10	8,13
	z toho:							
	- vedoucí zaměstnanci	15	15	16	1	6,67	1	6,67
	- ostatní	108	108	117	9	8,33	9	8,33

Cílem organizačních změn v Ministerstvu obrany je posílení agendy vyzbrojovacích projektů v oblasti protivzdušné obrany, posílení agendy přípravy občanů k obraně státu v duchu připravované změny zákona č. 222/1999 Sb., o zajišťování obrany státu, posílení podpory spolupráce s obranným průmyslem, propojení vnitřního plánovacího procesu v rezortu Ministerstva obrany spolu s agendou plánování obrany státu, apod. Tyto organizační změny se projeví zejména slučováním organizačních útvarů s podobnou či komplementární agendou tak, aby se přednostně snížil počet služebních míst představených.

V souvislosti s odlehčením agend v sekci nakládání s majetkem vyčleněním oblasti nemovité infrastruktury a nabývání movitých věcí a užším propojením právního a věcného pohledu na tuto problematiku je navrhováno zřízení sekce právní a investiční.

V souvislosti s předsednictvím České republiky v Radě Evropské unie se navrhuje zřízení oddělení evropské obranné spolupráce.

Další změny spočívají ve zřízení pracovních míst na úkor míst služebních, a to v souladu s kritérii upravenými v ustanovení § 5 odst. 1 zákona o státní službě a v úpravě klasifikace míst platovou třídou na základě přehodnocení charakteru vykonávaných činností včetně činnosti, která je rozhodující pro klasifikaci místa platovou třídou.

Krajská vojenská velitelství

Ukazatel		1. 1. 2020	31. 12. 2020 (předpoklad)	1. 1. 2021	Porovnání			
					1.1.2021/1.1.2020		1. 1. 2021/31.12.2020	
					+/-	%	+/-	%
Systemizovaná místa celkem		112	112	112	0	0,00	0	0,00
z toho:	- služební místa celkem	84	84	84	0	0,00	0	0,00
	z toho:							
	- představení	0	0	0	0	nehodn.	0	nehodn.
	- ostatní	84	84	84	0	0,00	0	0,00
	- pracovní místa celkem	28	28	28	0	0,00	0	0,00
	z toho:							
	- vedoucí zaměstnanci	0	0	0	0	nehodn.	0	nehodn.
	- ostatní	28	28	28	0	0,00	0	0,00

Nad rámec vládou schvalované systemizace se v každém krajském vojenském velitelství vytváří jedno vojenské místo, vykonávající čistě vojenské činnosti, v oddělení obranných příprav.

Újezdní úřady

Ukazatel		1. 1. 2020	31. 12. 2020 (předpoklad)	1. 1. 2021	Porovnání			
					1.1.2021/1.1.2020		1. 1. 2021/31.12.2020	
					+/-	%	+/-	%
Systemizovaná místa celkem		24	24	24	0	0,00	0	0,00
z toho:	- služební místa celkem	24	24	24	0	0,00	0	0,00
	z toho:							
	- představení	0	0	0	0	nehodn.	0	nehodn.
	- ostatní	24	24	24	0	0,00	0	0,00
	- pracovní místa celkem	0	0	0	0	nehodn.	0	nehodn.
	z toho:							
	- vedoucí zaměstnanci	0	0	0	0	nehodn.	0	nehodn.
	- ostatní	0	0	0	0	nehodn.	0	nehodn.

Úřad pro obrannou standardizaci, katalogizaci a státní ověřování jakosti

Ukazatel	1. 1. 2020	31. 12. 2020 (předpoklad)	1. 1. 2021	Porovnání			
				1.1.2021/1.1.2020		1. 1. 2021/31.12.2020	
				+/-	%	+/-	%
Systemizovaná místa celkem	148	148	148	0	0,00	0	0,00
z toho: - služební místa celkem	138	138	138	0	0,00	0	0,00
z toho: - představení	24	24	24	0	0,00	0	0,00
- ostatní	114	114	114	0	0,00	0	0,00
- pracovní místa celkem	10	10	10	0	0,00	0	0,00
z toho: - vedoucí zaměstnanci	0	0	0	0	nehodn.	0	nehodn.
- ostatní	10	10	10	0	0,00	0	0,00

MINISTERSTVO FINANČÍ

Ukazatel	1. 1. 2020	31. 12. 2020 (předpoklad)	1. 1. 2021	Porovnání			
				1.1.2021/1.1.2020		1. 1. 2021/31.12.2020	
				+/-	%	+/-	%
Systemizovaná místa celkem	1 436	1 435	1 443	7	0,49	8	0,56
z toho: - služební místa celkem	1 279	1 278	1 282	3	0,23	4	0,31
z toho: - představení	187	187	187	0	0,00	0	0,00
- ostatní	1 092	1 091	1 095	3	0,27	4	0,37
- pracovní místa celkem	157	157	161	4	2,55	4	2,55
z toho: - vedoucí zaměstnanci	7	7	7	0	0,00	0	0,00
- ostatní	150	150	154	4	2,67	4	2,67

Na základě usnesení vlády č. 729 ze dne 14. října 2019, k zajištění příprav předsednictví České republiky v Radě Evropské unie, se navrhuje zřídit 7 systemizovaných míst na dobu určitou do 31. prosince 2022.

Dále k 1. srpnu 2021 dojde podle uzavřené dohody s Ministerstvem zahraničních věcí k navrácení 1 delimitovaného služebního místa.

Finanční správa

Ukazatel	1. 1. 2020	31. 12. 2020 (předpoklad)	1. 1. 2021	Porovnání			
				1.1.2021/1.1.2020		1. 1. 2021/31.12.2020	
				+/-	%	+/-	%
Systemizovaná místa celkem	15 714	15 714	15 714	0	0,00	0	0,00
z toho: - služební místa celkem	15 224	15 224	15 224	0	0,00	0	0,00
z toho: - představení	1 998	1 998	1 999	1	0,05	1	0,05
- ostatní	13 226	13 226	13 225	-1	-0,01	-1	-0,01
- pracovní místa celkem	490	490	490	0	0,00	0	0,00
z toho: - vedoucí zaměstnanci	21	21	21	0	0,00	0	0,00
- ostatní	469	469	469	0	0,00	0	0,00

Ve Finanční správě se navrhuje k 30. červnu 2021 zrušení 100 služebních míst z důvodu plánovaného postupného dlouhodobého snižování systemizovaných míst v návaznosti na zrušení daně z nabytí nemovitých věcí.

Významnými změnami jsou zřízení, zrušení či přemístění organizačních útvarů. Tyto změny jsou navrhovány v sekci řízení úřadu, sekci řízení rizik při správě daní, která se mění na sekci daňové kontroly a analytiky, sekci ekonomické a sekci personální. Tato reorganizace proběhne zejména na základě schválené koncepce, v rámci níž by mělo dojít ke specializaci, zefektivnění zdrojů a zjednodušení správy daní a zejména k využívání informací, které má Finanční správa k dispozici, a k přibližování správy daní veřejnosti.

K organizačním změnám dochází rovněž ve Specializovaném finančním úřadu, z důvodu koncepčního řešení vykonávaných agend.

Na FÚ pro Středočeský kraj se navrhuje zřízení oddělení daňového procesu II v odboru metodiky a výkonu daní z důvodu zajištění vyšší efektivity činnosti

služebního úřadu a specializace právní podpory a metodického řízení ÚP v oblasti aplikace daňového řádu a dalších právních předpisů. Na FÚ pro Zlínský kraj se navrhuje zrušení oddělení vymáhacího v sekci územního pracoviště ve Valašském Meziříčí. Změna povede k vytvoření velikostně optimalizovaného útvaru, který umožní rovnoměrnější a účelnější rozdělení zpracovávané agendy, a zajistí kvalitnější rozložení klíčových a podpurných procesů při realizaci činností spojených s vymáháním daňových nedoplatků. Na FÚ pro Královehradecký kraj dochází k přemístění oddělení kontroly zvláštních činností II z Trutnova do Hradce Králové z důvodu zajištění efektivnějšího řízení a vyrovnání velikostí jednotlivých oddělení kontroly. Na FÚ pro Moravskoslezský kraj se navrhuje přemístění oddělení kontrolního II z Krnova do Bruntálu. Cílem změny je optimalizace kapacit na odboru a soustředění jeho zaměstnanců do jednoho služebního působiště, čímž se zvýší možnosti specializace jednotlivých zaměstnanců a efektivního přerozdělení kompetencí oddělení v odboru.

S výše uvedenými organizačními změnami souvisí zrušování a následné zřizování systemizovaných míst v jiné lokalitě, případně i s jinou vykonávanou agendou.

Finanční analytický úřad

Ukazatel	1. 1. 2020	31. 12. 2020 (předpoklad)	1. 1. 2021	Porovnání			
				1. 1. 2021/1. 1. 2020		1. 1. 2021/31. 12. 2020	
				+/-	%	+/-	%
Systemizovaná místa celkem	60	60	60	0	0,00	0	0,00
z toho: - služební místa celkem	55	55	55	0	0,00	0	0,00
z toho: - představení	8	8	8	0	0,00	0	0,00
- ostatní	47	47	47	0	0,00	0	0,00
- pracovní místa celkem	5	5	5	0	0,00	0	0,00
z toho: - vedoucí zaměstnanci	0	0	0	0	nehodn.	0	nehodn.
- ostatní	5	5	5	0	0,00	0	0,00

MINISTERSTVO PRÁCE A SOCIÁLNÍCH VĚCÍ

Ukazatel	1. 1. 2020	31. 12. 2020 (předpoklad)	1. 1. 2021	Porovnání			
				1. 1. 2021/1. 1. 2020		1. 1. 2021/31. 12. 2020	
				+/-	%	+/-	%
Systemizovaná místa celkem	1 530	1 536	1 487	-43	-2,81	-49	-3,19
z toho: - služební místa celkem	1 063	1 069	1 067	4	0,38	-2	-0,19
z toho: - představení	135	135	136	1	0,74	1	0,74
- ostatní	928	934	931	3	0,32	-3	-0,32
- pracovní místa celkem	467	467	420	-47	-10,06	-47	-10,06
z toho: - vedoucí zaměstnanci	15	15	17	2	13,33	2	13,33
- ostatní	452	452	403	-49	-10,84	-49	-10,84

Jednu z hlavních organizačních změn v Ministerstvu práce a sociálních věcí představuje **zrušení odboru trhu práce a podpory výzkumu a vývoje a odboru zaměstnanosti a povolání** začleněných do sekce zaměstnanosti. Činnosti vykonávané v rámci těchto útvarů budou přesunuty do nově zřizovaného **odboru politiky zaměstnanosti** včetně nového **oddělení strategií a analýz trhu práce** a **odboru integrace na trh práce**. Tyto změny reflektují nový obsah agend, jež jsou v rámci sekce vykonávány, a zajistí zejména efektivnější a logičtější propojení činností nebo zlepšení koordinace úkolů v oblasti celostátní politiky zaměstnanosti. Další přesuny systemizovaných míst nebo jiné změny na úrovni nižších organizačních útvarů souvisí s restrukturalizací jednotlivých činností napříč ministerstvem. V celkovém počtu systemizovaných míst se kromě ukončení platnosti 50 projektových pracovních míst projeví také zrušení 2 doplňkových služebních míst a zřízení 3 pracovních míst na dobu určitou od 1. července 2021 do 31. prosince 2022, resp. do 30. června 2023 k zajištění příprav předsednictví České republiky v Radě Evropské unie, což je zakotveno

v usnesení vlády č. 729 ze dne 14. října 2019. Místa budou zařazena do **nově zřízeného oddělení CZ PRES** v rámci odboru Evropské unie a mezinárodní spolupráce.

Česká správa sociálního zabezpečení

Ukazatel		1. 1. 2020	31. 12. 2020 (předpoklad)	1. 1. 2021	Porovnání			
					1.1.2021/1.1.2020		1. 1. 2021/31.12.2020	
					+/-	%	+/-	%
Systemizovaná místa celkem		8 633	8 624	8 623	-10	-0,12	-1	-0,01
z toho:	- služební místa celkem	7 736	7 727	7 711	-25	-0,32	-16	-0,21
	z toho: - představení	867	867	868	1	0,12	1	0,12
	- ostatní	6 869	6 860	6 843	-26	-0,38	-17	-0,25
	- pracovní místa celkem	897	897	912	15	1,67	15	1,67
	z toho: - vedoucí zaměstnanci	100	100	99	-1	-1,00	-1	-1,00
	- ostatní	797	797	813	16	2,01	16	2,01

Shora uvedená tabulka a následující text obsahuje údaje za služební úřad Česká správa sociálního zabezpečení (dále jen „ČSSZ“) včetně jemu podřízených služebních úřadů. Podřízenými služebními úřady jsou Pražská správa sociálního zabezpečení (dále jen „PSSZ“), Městská správa sociálního zabezpečení Brno a dalších 75 okresních správ sociálního zabezpečení.

Nejvýznamnější organizační změnou v ústředí ČSSZ je **zrušení sekce správy dat sociálního pojištění**. Jednotlivá oddělení či odbory včetně systemizovaných míst budou začleněny do ostatních sekcí s ohledem na charakter vykonávaných činností. Mimo jiné bude v této souvislosti v sekci ekonomicko-správní **zřízen odbor spisové služby a odbor analytický**. Změna souvisí s přípravnými pracemi na nové technologické podpoře systému provádění důchodového pojištění. Za současné situace je nezbytné přiřadit jednotlivé procesy v systému provádění nemocenského a důchodového pojištění příslušným vlastníkům a důsledně se soustředit na eliminaci duplicitního řízení stejných procesů. Mezi dalšími významnými organizačními změnami lze jmenovat také **zrušení územního pracoviště PSSZ Praha 9 Bohušovická**. Činnosti vykonávané v tomto útvaru se z provozních důvodů a za účelem efektivnějšího výkonu odborných agend a zjednodušení řízení přesouvají do jiných útvarů v rámci organizační struktury PSSZ. Hlavní změnu v rámci jednotlivých okresních správ sociálního zabezpečení představuje sjednocení platových tříd v odborných organizačních útvarech zabývajících se agendou sociálního pojištění. Na služebních místech dochází k reorganizaci činnosti, a to především v souvislosti s novelizací zákona č. 589/1992 Sb., o pojistném na sociální zabezpečení a příspěvku na státní politiku zaměstnanosti, ve znění pozdějších předpisů, či zákona č. 187/2006 Sb., o nemocenském pojištění, ve znění pozdějších předpisů. Z tohoto důvodu je navrhováno celkem u 340 služebních míst navýšení 8. na 9. pt a u 61 služebních míst navýšení z 6. na 7. pt.

Úřad práce

Ukazatel		1. 1. 2020	31. 12. 2020 (předpoklad)	1. 1. 2021	Porovnání			
					1.1.2021/1.1.2020		1. 1. 2021/31.12.2020	
					+/-	%	+/-	%
Systemizovaná místa celkem		11 834	11 847	11 843	9	0,08	-4	-0,03
z toho:	- služební místa celkem	11 195	11 207	11 204	9	0,08	-3	-0,03
	z toho: - představení	1 003	1 004	1 003	0	0,00	-1	-0,10
	- ostatní	10 192	10 203	10 201	9	0,09	-2	-0,02
	- pracovní místa celkem	639	640	639	0	0,00	-1	-0,16
	z toho: - vedoucí zaměstnanci	55	55	53	-2	-3,64	-2	-3,64
	- ostatní	584	585	586	2	0,34	1	0,17

Mezi významné změny v organizační struktuře Úřadu práce České republiky patří zřízení nového odboru rozvoje služeb a dvou do něj začleněných oddělení – oddělení metodiky a oddělení analýz v sekci krajské pobočky pro hlavní město Prahu. Důvodem vytvoření těchto útvarů je zejména aktuální potřeba zabezpečení výkonu metodického

vedení a zpracování analýz výkonu agend v oblasti nepojistných sociálních dávek a zaměstnanosti pro výše zmíněnou krajskou pobočku. V sekci krajské pobočky pro hlavní město Prahu se také v rámci racionalizace a optimalizace činností přistoupilo ke sloučení příbuzných útvarů zabezpečujících agendu zaměstnanosti s cílem zvýšení zastupitelnosti, využití synergie vyplývající z jednotného řízení, úzké spolupráce v rámci jednoho útvaru a v neposlední řadě tato úprava povede rovněž ke snížení počtu představených. Celkem bylo v této souvislosti zrušeno 14 oddělení a zřízeno 7 nových. Mezi dalšími organizačními změnami lze jmenovat například také zřízení samostatného oddělení ombudsmana na generálním ředitelství za účelem zabezpečení výkonu činností ochrany práv klientů i zaměstnanců Úřadu práce. V celkovém počtu systemizovaných míst v Úřadu práce se mimo jiné projeví zrušení 4 doplňkových služebních míst.

Státní úřad inspekce práce

Ukazatel		1. 1. 2020	31. 12. 2020 (předpoklad)	1. 1. 2021	Porovnání			
					1.1.2021/1.1.2020		1. 1. 2021/31.12.2020	
					+/-	%	+/-	%
Systemizovaná místa celkem		805	806	806	1	0,12	0	0,00
z toho:	- služební místa celkem	712	713	713	1	0,14	0	0,00
	z toho: - představení	71	71	71	0	0,00	0	0,00
	- ostatní	641	642	642	1	0,16	0	0,00
	- pracovní místa celkem	93	93	93	0	0,00	0	0,00
	z toho: - vedoucí zaměstnanci	0	0	0	0	nehodn.	0	nehodn.
	- ostatní	93	93	93	0	0,00	0	0,00

Úřad pro mezinárodněprávní ochranu dětí

Ukazatel		1. 1. 2020	31. 12. 2020 (předpoklad)	1. 1. 2021	Porovnání			
					1.1.2021/1.1.2020		1. 1. 2021/31.12.2020	
					+/-	%	+/-	%
Systemizovaná místa celkem		48	45	45	-3	-6,25	0	0,00
z toho:	- služební místa celkem	41	41	41	0	0,00	0	0,00
	z toho: - představení	9	9	9	0	0,00	0	0,00
	- ostatní	32	32	32	0	0,00	0	0,00
	- pracovní místa celkem	7	4	4	-3	-42,86	0	0,00
	z toho: - vedoucí zaměstnanci	0	0	0	0	nehodn.	0	nehodn.
	- ostatní	7	4	4	-3	-42,86	0	0,00

MINISTERSTVO VNITRA

Ukazatel		1. 1. 2020	31. 12. 2020 (předpoklad)	1. 1. 2021	Porovnání			
					1.1.2021/1.1.2020		1. 1. 2021/31.12.2020	
					+/-	%	+/-	%
Systemizovaná místa celkem		2 751	2 787	2 805	54	1,96	18	0,65
z toho:	- služební místa celkem	2 546	2 578	2 595	49	1,92	17	0,66
	z toho: - představení	275	281	282	7	2,55	1	0,36
	- ostatní	2 271	2 297	2 313	42	1,85	16	0,70
	- pracovní místa celkem	205	209	210	5	2,44	1	0,48
	z toho: - vedoucí zaměstnanci	5	5	5	0	0,00	0	0,00
	- ostatní	200	204	205	5	2,50	1	0,49

Na základě usnesení vlády č. 729 ze dne 14. října 2019, k zajištění příprav předsednictví České republiky v Radě Evropské unie, se navrhuje zřídit 1 služební a 1 pracovní místo na dobu určitou od 1. července 2021 do 31. prosince 2022 a 9 služebních míst na dobu určitou od 1. července 2021 do 28. února 2023.

V odboru azylové a migrační politiky je navrženo zřízení 15 služebních míst na dobu určitou, a to 5 míst od 1. července 2021 do 30. června 2022 z důvodu zabezpečení agendy související s výměnou dokladů v návaznosti na brexit a 10 míst od 1. července 2021 do 30. června 2023 na zajištění výměny stávajících dokladů

vydávány rodinným příslušníkům občanů Evropské unie podle nařízení Rady (ES) č 1030/2002. Dále dojde v odboru ke zřízení 1 služebního místa na dobu určitou do 31. prosince 2022 k posílení činnosti národního kontaktního místa Evropské migrační sítě v ČR financovaného grantem Evropské komise.

V odboru fondů Evropské unie v oblasti vnitřních věcí je navrženo zřízení nového oddělení řízení programů a v rámci toho zřízení 1 místa představeného a 5 služebních míst ostatních zaměstnanců. Dále je pak navrženo personální posílení oddělení metodiky a kontroly zřízením 2 nových služebních míst. Všechna nově vzniklá služební místa budou místy projektovými a budou zřízena na dobu určitou do 31. prosince 2029. Místa vznikají v reakci na nový víceletý finanční rámec Evropské unie v oblasti vnitřních věcí pro programové období 2021-2027.

Současně dochází v Ministerstvu ke zrušení 3 personálně neobsazených služebních míst, jejichž agenda bude přerozdělena mezi stávající služební místa. Dále dochází k zániku 9 personálně neobsazených projektových služebních míst a 3 doplňkových míst, zřízených na dobu určitou do 31. prosince 2020.

Správa základních registrů

Ukazatel		1. 1. 2020	31. 12. 2020 (předpoklad)	1. 1. 2021	Porovnání			
					1. 1. 2021/1. 1. 2020		1. 1. 2021/31. 12. 2020	
					+/-	%	+/-	%
Systemizovaná místa celkem		57	57	57	0	0,00	0	0,00
z toho:	- služební místa celkem	48	48	48	0	0,00	0	0,00
	z toho: - představení	13	13	13	0	0,00	0	0,00
	- ostatní	35	35	35	0	0,00	0	0,00
	- pracovní místa celkem	9	9	9	0	0,00	0	0,00
	z toho: - vedoucí zaměstnanci	0	0	0	0	nehodn.	0	nehodn.
	- ostatní	9	9	9	0	0,00	0	0,00

Národní archiv

Ukazatel		1. 1. 2020	31. 12. 2020 (předpoklad)	1. 1. 2021	Porovnání			
					1. 1. 2021/1. 1. 2020		1. 1. 2021/31. 12. 2020	
					+/-	%	+/-	%
Systemizovaná místa celkem		153	153	153	0	0,00	0	0,00
z toho:	- služební místa celkem	86	86	86	0	0,00	0	0,00
	z toho: - představení	10	10	10	0	0,00	0	0,00
	- ostatní	76	76	76	0	0,00	0	0,00
	- pracovní místa celkem	67	67	67	0	0,00	0	0,00
	z toho: - vedoucí zaměstnanci	2	2	2	0	0,00	0	0,00
	- ostatní	65	65	65	0	0,00	0	0,00

Státní oblastní archiv v Praze

Ukazatel		1. 1. 2020	31. 12. 2020 (předpoklad)	1. 1. 2021	Porovnání			
					1. 1. 2021/1. 1. 2020		1. 1. 2021/31. 12. 2020	
					+/-	%	+/-	%
Systemizovaná místa celkem		142	143	143	1	0,70	0	0,00
z toho:	- služební místa celkem	107	108	108	1	0,93	0	0,00
	z toho: - představení	20	20	20	0	0,00	0	0,00
	- ostatní	87	88	88	1	1,15	0	0,00
	- pracovní místa celkem	35	35	35	0	0,00	0	0,00
	z toho: - vedoucí zaměstnanci	0	0	0	0	nehodn.	0	nehodn.
	- ostatní	35	35	35	0	0,00	0	0,00

Státní oblastní archiv v Třeboni

Ukazatel	1. 1. 2020	31. 12. 2020 (předpoklad)	1. 1. 2021	Porovnání			
				1.1.2021/1.1.2020		1. 1. 2021/31.12.2020	
				+/-	%	+/-	%
Systemizovaná místa celkem	112	112	112	0	0,00	0	0,00
z toho: - služební místa celkem	85	85	85	0	0,00	0	0,00
z toho: - představení	16	15	15	-1	-6,25	0	0,00
- ostatní	69	70	70	1	1,45	0	0,00
- pracovní místa celkem	27	27	27	0	0,00	0	0,00
z toho: - vedoucí zaměstnanci	2	2	2	0	0,00	0	0,00
- ostatní	25	25	25	0	0,00	0	0,00

Státní oblastní archiv v Plzni

Ukazatel	1. 1. 2020	31. 12. 2020 (předpoklad)	1. 1. 2021	Porovnání			
				1.1.2021/1.1.2020		1. 1. 2021/31.12.2020	
				+/-	%	+/-	%
Systemizovaná místa celkem	125	125	124	-1	-0,80	-1	-0,80
z toho: - služební místa celkem	99	98	97	-2	-2,02	-1	-1,02
z toho: - představení	18	17	17	-1	-5,56	0	0,00
- ostatní	81	81	80	-1	-1,23	-1	-1,23
- pracovní místa celkem	26	27	27	1	3,85	0	0,00
z toho: - vedoucí zaměstnanci	0	1	1	1	nehodn.	0	0,00
- ostatní	26	26	26	0	0,00	0	0,00

Státní oblastní archiv v Litoměřicích

Ukazatel	1. 1. 2020	31. 12. 2020 (předpoklad)	1. 1. 2021	Porovnání			
				1.1.2021/1.1.2020		1. 1. 2021/31.12.2020	
				+/-	%	+/-	%
Systemizovaná místa celkem	106	106	106	0	0,00	0	0,00
z toho: - služební místa celkem	83	83	83	0	0,00	0	0,00
z toho: - představení	16	16	16	0	0,00	0	0,00
- ostatní	67	67	67	0	0,00	0	0,00
- pracovní místa celkem	23	23	23	0	0,00	0	0,00
z toho: - vedoucí zaměstnanci	2	2	2	0	0,00	0	0,00
- ostatní	21	21	21	0	0,00	0	0,00

Státní oblastní archiv v Zámrsku

Ukazatel	1. 1. 2020	31. 12. 2020 (předpoklad)	1. 1. 2021	Porovnání			
				1.1.2021/1.1.2020		1. 1. 2021/31.12.2020	
				+/-	%	+/-	%
Systemizovaná místa celkem	137	137	137	0	0,00	0	0,00
z toho: - služební místa celkem	93	93	93	0	0,00	0	0,00
z toho: - představení	14	14	14	0	0,00	0	0,00
- ostatní	79	79	79	0	0,00	0	0,00
- pracovní místa celkem	44	44	44	0	0,00	0	0,00
z toho: - vedoucí zaměstnanci	0	0	0	0	nehodn.	0	nehodn.
- ostatní	44	44	44	0	0,00	0	0,00

Moravský zemský archiv v Brně

Ukazatel	1. 1. 2020	31. 12. 2020 (předpoklad)	1. 1. 2021	Porovnání			
				1.1.2021/1.1.2020		1. 1. 2021/31.12.2020	
				+/-	%	+/-	%
Systemizovaná místa celkem	275	201	201	-74	-26,91	0	0,00
z toho: - služební místa celkem	125	125	125	0	0,00	0	0,00
z toho: - představení	22	22	22	0	0,00	0	0,00
- ostatní	103	103	103	0	0,00	0	0,00
- pracovní místa celkem	150	76	76	-74	-49,33	0	0,00
z toho: - vedoucí zaměstnanci	75	1	1	-74	-98,67	0	0,00
- ostatní	75	75	75	0	0,00	0	0,00

Zemský archiv v Opavě

Ukazatel	1. 1. 2020	31. 12. 2020 (předpoklad)	1. 1. 2021	Porovnání			
				1. 1. 2021/1. 1. 2020		1. 1. 2021/31. 12. 2020	
				+/-	%	+/-	%
Systemizovaná místa celkem	160	160	159	-1	-0,63	-1	-0,63
z toho: - služební místa celkem	107	107	106	-1	-0,93	-1	-0,93
z toho: - představení	17	17	17	0	0,00	0	0,00
z toho: - ostatní	90	90	89	-1	-1,11	-1	-1,11
- pracovní místa celkem	53	53	53	0	0,00	0	0,00
z toho: - vedoucí zaměstnanci	2	2	2	0	0,00	0	0,00
z toho: - ostatní	51	51	51	0	0,00	0	0,00

MINISTERSTVO ŽIVOTNÍHO PROSTŘEDÍ

Ukazatel	1. 1. 2020	31. 12. 2020 (předpoklad)	1. 1. 2021	Porovnání			
				1. 1. 2021/1. 1. 2020		1. 1. 2021/31. 12. 2020	
				+/-	%	+/-	%
Systemizovaná místa celkem	581	591	601	20	3,44	10	1,69
z toho: - služební místa celkem	465	474	480	15	3,23	6	1,27
z toho: - představení	123	124	126	3	2,44	2	1,61
z toho: - ostatní	342	350	354	12	3,51	4	1,14
- pracovní místa celkem	116	117	121	5	4,31	4	3,42
z toho: - vedoucí zaměstnanci	4	4	4	0	0,00	0	0,00
z toho: - ostatní	112	113	117	5	4,46	4	3,54

Navrhuje se zřízení nového odboru podpory transformace na nízkouhlíkovou ekonomiku v sekci fondů EU a zároveň se v tomto odboru nově zřizuje oddělení podpory modernizace energetiky.

Celkový nárůst počtu o 10 systemizovaných míst souvisí zejména s předsednictvím ČR v Radě EU a zřízením 2 míst představených pro nově vzniklé organizační útvary. Místa související s předsednictvím jsou systemizována na dobu určitou do 31. prosince 2022.

Česká inspekce životního prostředí

Ukazatel	1. 1. 2020	31. 12. 2020 (předpoklad)	1. 1. 2021	Porovnání			
				1. 1. 2021/1. 1. 2020		1. 1. 2021/31. 12. 2020	
				+/-	%	+/-	%
Systemizovaná místa celkem	571	571	571	0	0,00	0	0,00
z toho: - služební místa celkem	475	475	478	3	0,63	3	0,63
z toho: - představení	80	80	79	-1	-1,25	-1	-1,25
z toho: - ostatní	395	395	399	4	1,01	4	1,01
- pracovní místa celkem	96	96	93	-3	-3,13	-3	-3,13
z toho: - vedoucí zaměstnanci	2	2	2	0	0,00	0	0,00
z toho: - ostatní	94	94	91	-3	-3,19	-3	-3,19

Navrhuje se zrušení sekce ekonomické, organizační a technické podpory. Důvodem je snaha o zefektivnění procesů. Odbory spadající do zrušeného sekce se přesouvají do jiných útvarů. Dále se ruší oddělení vnitřní kontroly. Důvodem je snížení administrativní zátěže. Náplň činnosti tohoto oddělení bude převedena na právní oddělení a do nově zřizovaného oddělení organizační a vnějších vztahů.

Agentura ochrany přírody a krajiny

Ukazatel	1. 1. 2020	31. 12. 2020 (předpoklad)	1. 1. 2021	Porovnání			
				1.1.2021/1.1.2020		1. 1. 2021/31.12.2020	
				+/-	%	+/-	%
Systemizovaná místa celkem	697	711	708	11	1,58	-3	-0,42
z toho: - služební místa celkem	563	572	571	8	1,42	-1	-0,17
z toho: - představení	119	119	118	-1	-0,84	-1	-0,84
- ostatní	444	453	453	9	2,03	0	0,00
- pracovní místa celkem	134	139	137	3	2,24	-2	-1,44
z toho: - vedoucí zaměstnanci	3	3	4	1	33,33	1	33,33
- ostatní	131	136	133	2	1,53	-3	-2,21

Celkový úbytek systemizovaných míst souvisí se sjednocením některých činností v úřadu, zejména s optimalizací zajištění administrace schválených projektů a programů financovaných EU.

Státní fond životního prostředí

Ukazatel	1. 1. 2020	31. 12. 2020 (předpoklad)	1. 1. 2021	Porovnání			
				1.1.2021/1.1.2020		1. 1. 2021/31.12.2020	
				+/-	%	+/-	%
Systemizovaná místa celkem	526	527	567	41	7,79	40	7,59
z toho: - služební místa celkem	506	507	547	41	8,10	40	7,89
z toho: - představení	89	89	92	3	3,37	3	3,37
- ostatní	417	418	455	38	9,11	37	8,85
- pracovní místa celkem	20	20	20	0	0,00	0	0,00
z toho: - vedoucí zaměstnanci	1	1	1	0	0,00	0	0,00
- ostatní	19	19	19	0	0,00	0	0,00

Organizační změny spočívají ve zrušení útvarů odbor financování projektů I., odbor financování projektů II., odbor krajských pracovišť Čechy, odbor krajských pracovišť Morava, odbor mezinárodních programů a fondů, oddělení Praha, oddělení Střední Čechy. Současně se zřizují útvary odbor financování projektů, odbor krajských pracovišť, oddělení Praha a Střední Čechy, odbor strategie Fondu a mezinárodní spolupráce, oddělení pro Fond spravedlivé transformace, oddělení analýz a strategické koordinace, oddělení veřejné energetiky a dopravy, oddělení energetické účinnosti v průmyslu I., oddělení řízení programů I. a oddělení řízení programů II. Tyto změny souvisí s restrukturalizací jednotlivých činností napříč celým úřadem, se záměrem celkového zlepšení organizace práce a prevence duplicit. Agendy zrušovaných útvarů, včetně systemizovaných míst, budou přesunuty do jiných organizačních útvarů.

Organizační změny se promítají do zrušení a zřízení některých systemizovaných míst. Celkové navýšení o 40 systemizovaných míst spočívá ve zřízení projektových míst pro administraci fondu pro spravedlivou transformaci.

MINISTERSTVO PRO MÍSTNÍ ROZVOJ

Ukazatel	1. 1. 2020	31. 12. 2020 (předpoklad)	1. 1. 2021	Porovnání			
				1.1.2021/1.1.2020		1. 1. 2021/31.12.2020	
				+/-	%	+/-	%
Systemizovaná místa celkem	828	840	850	22	2,66	10	1,19
z toho: - služební místa celkem	606	612	617	11	1,82	5	0,82
z toho: - představení	108	109	109	1	0,93	0	0,00
- ostatní	498	503	508	10	2,01	5	0,99
- pracovní místa celkem	222	228	233	11	4,95	5	2,19
z toho: - vedoucí zaměstnanci	10	11	11	1	10,00	0	0,00
- ostatní	212	217	222	10	4,72	5	2,30

V sekci evropských a národních programů v odboru správy národních programů se navrhuje zrušení oddělení administrace národních programů v cestovním ruchu, jehož agenda bude vykonávána v rámci nově zřízeného oddělení metodiky a závěrečného

vyhodnocování akcí a stávajícího oddělení národních programů a programů nestátních neziskových organizací. Dojde tak ke koncentraci vyhodnocování závěrečných akcí ze všech národních programů a současně i k oddělení metodické a kontrolní činnosti v oblasti poskytování dotací. Na základě usnesení vlády č. 729 ze dne 14. října 2019 se k zajištění příprav předsednictví České republiky v Radě Evropské unie v různých útvarech napříč ministerstvem zřizují 4 systemizovaná místa na dobu určitou do 31. prosince 2022, resp. do 30. června 2023. V souvislosti s novelizací právních předpisů v oblasti územního plánování a stavebního řízení se v odboru územního plánování navrhuje zřídit 2 nová služební místa a v odboru pro sociální začleňování se za účelem řádného zajištění aktivit v rámci projektu HateFree financovaného z Norských fondů zřizují celkem 4 nová pracovní místa na dobu určitou do 31. prosince 2023. Ve zmíněném odboru pro sociální začleňování z důvodu rozšíření svěřené agendy o nové dosud nevykonávané činnosti také dochází celkem u 59 pracovních míst k navýšení platové třídy.

Centrum pro regionální rozvoj České republiky

Ukazatel		1. 1. 2020	31. 12. 2020 (předpoklad)	1. 1. 2021	Porovnání			
					1. 1. 2021/1. 1. 2020		1. 1. 2021/31. 12. 2020	
					+/-	%	+/-	%
Systemizovaná místa celkem		585	585	585	0	0,00	0	0,00
z toho:	- služební místa celkem	569	569	569	0	0,00	0	0,00
	z toho: - představení	71	71	71	0	0,00	0	0,00
	- ostatní	498	498	498	0	0,00	0	0,00
	- pracovní místa celkem	16	16	16	0	0,00	0	0,00
	z toho: - vedoucí zaměstnanci	1	1	1	0	0,00	0	0,00
	- ostatní	15	15	15	0	0,00	0	0,00

S odkazem na již potvrzenou roli Centra pro regionální rozvoj České republiky jako jediného zprostředkujícího subjektu Integrovaného regionálního operačního programu v novém programovém období Evropské unie v letech 2021 – 2027 se navrhuje **prodloužení platnosti celkem 69 systemizovaných projektových míst** na dobu určitou, a to do 31. prosince 2030.

MINISTERSTVO PRŮMYSLU A OBCHODU

Ukazatel		1. 1. 2020	31. 12. 2020 (předpoklad)	1. 1. 2021	Porovnání			
					1. 1. 2021/1. 1. 2020		1. 1. 2021/31. 12. 2020	
					+/-	%	+/-	%
Systemizovaná místa celkem		869	872	889	20	2,30	17	1,95
z toho:	- služební místa celkem	758	761	762	4	0,53	1	0,13
	z toho: - představení	157	160	161	4	2,55	1	0,63
	- ostatní	601	601	601	0	0,00	0	0,00
	- pracovní místa celkem	111	111	127	16	14,41	16	14,41
	z toho: - vedoucí zaměstnanci	5	5	5	0	0,00	0	0,00
	- ostatní	106	106	122	16	15,09	16	15,09

Navrhuje se zřízení jedenácti pracovních míst v souvislosti s předsednictvím ČR v Radě EU, místa jsou zřizována na dobu určitou do 31. prosince 2022. Dále se navrhuje zřízení pěti pracovních míst, z toho jsou tři místa projektová do 30. června 2021. Zřizuje se pět služebních míst a jedno služební místo představeného v samostatném oddělení v sekci fondů EU a zaniká pět služebních míst.

Nově se zřizuje samostatné oddělení sekce fondů EU v přímé podřízenosti náměstka ministra.

Česká obchodní inspekce

Ukazatel		1. 1. 2020	31. 12. 2020 (předpoklad)	1. 1. 2021	Porovnání			
					1.1.2021/1.1.2020		1. 1. 2021/31.12.2020	
					+/-	%	+/-	%
Systemizovaná místa celkem		452	455	451	-1	-0,22	-4	-0,88
z toho:	- služební místa celkem	429	432	429	0	0,00	-3	-0,69
	z toho:							
	- představení	75	75	75	0	0,00	0	0,00
	- ostatní	354	357	354	0	0,00	-3	-0,84
	- pracovní místa celkem	23	23	22	-1	-4,35	-1	-4,35
	z toho:							
	- vedoucí zaměstnanci	3	3	3	0	0,00	0	0,00
	- ostatní	20	20	19	-1	-5,00	-1	-5,00

Navrhuje se zrušení jednoho pracovního místa v oddělení služeb a tří míst služebních v oddělení kontroly II. Tato místa budou převedena a systemizována v ústředí Ministerstva průmyslu a obchodu.

Český úřad pro zkoušení zbraní a střeliva

Ukazatel		1. 1. 2020	31. 12. 2020 (předpoklad)	1. 1. 2021	Porovnání			
					1.1.2021/1.1.2020		1. 1. 2021/31.12.2020	
					+/-	%	+/-	%
Systemizovaná místa celkem		39	39	39	0	0,00	0	0,00
z toho:	- služební místa celkem	25	25	25	0	0,00	0	0,00
	z toho:							
	- představení	7	7	7	0	0,00	0	0,00
	- ostatní	18	18	18	0	0,00	0	0,00
	- pracovní místa celkem	14	14	14	0	0,00	0	0,00
	z toho:							
	- vedoucí zaměstnanci	0	0	0	0	nehodn.	0	nehodn.
	- ostatní	14	14	14	0	0,00	0	0,00

Státní energetická inspekce

Ukazatel		1. 1. 2020	31. 12. 2020 (předpoklad)	1. 1. 2021	Porovnání			
					1.1.2021/1.1.2020		1. 1. 2021/31.12.2020	
					+/-	%	+/-	%
Systemizovaná místa celkem		126	126	126	0	0,00	0	0,00
z toho:	- služební místa celkem	109	109	109	0	0,00	0	0,00
	z toho:							
	- představení	38	38	38	0	0,00	0	0,00
	- ostatní	71	71	71	0	0,00	0	0,00
	- pracovní místa celkem	17	17	17	0	0,00	0	0,00
	z toho:							
	- vedoucí zaměstnanci	2	2	2	0	0,00	0	0,00
	- ostatní	15	15	15	0	0,00	0	0,00

Puncovní úřad

Ukazatel		1. 1. 2020	31. 12. 2020 (předpoklad)	1. 1. 2021	Porovnání			
					1.1.2021/1.1.2020		1. 1. 2021/31.12.2020	
					+/-	%	+/-	%
Systemizovaná místa celkem		85	85	84	-1	-1,18	-1	-1,18
z toho:	- služební místa celkem	75	74	73	-2	-2,67	-1	-1,35
	z toho:							
	- představení	14	14	14	0	0,00	0	0,00
	- ostatní	61	60	59	-2	-3,28	-1	-1,67
	- pracovní místa celkem	10	11	11	1	10,00	0	0,00
	z toho:							
	- vedoucí zaměstnanci	0	0	0	0	nehodn.	0	nehodn.
	- ostatní	10	11	11	1	10,00	0	0,00

Navrhuje se zrušení jednoho služebního místa v oddělení regionálních inspektorátů. Toto místo bude převedeno a systemizováno v ústředí Ministerstva průmyslu a obchodu.

Úřad pro technickou normalizaci, metrologii a státní zkušebnictví

Ukazatel	1. 1. 2020	31. 12. 2020 (předpoklad)	1. 1. 2021	Porovnání			
				1.1.2021/1.1.2020		1. 1. 2021/31.12.2020	
				+/-	%	+/-	%
Systemizovaná místa celkem	59	58	58	-1	-1,69	0	0,00
z toho: - služební místa celkem	45	45	45	0	0,00	0	0,00
z toho: - představení	15	15	15	0	0,00	0	0,00
z toho: - ostatní	30	30	30	0	0,00	0	0,00
- pracovní místa celkem	14	13	13	-1	-7,14	0	0,00
z toho: - vedoucí zaměstnanci	2	2	2	0	0,00	0	0,00
z toho: - ostatní	12	11	11	-1	-8,33	0	0,00

Agentura pro podnikání a inovace

Ukazatel	1. 1. 2020	31. 12. 2020 (předpoklad)	1. 1. 2021	Porovnání			
				1.1.2021/1.1.2020		1. 1. 2021/31.12.2020	
				+/-	%	+/-	%
Systemizovaná místa celkem	189	191	186	-3	-1,59	-5	-2,62
z toho: - služební místa celkem	172	174	169	-3	-1,74	-5	-2,87
z toho: - představení	32	30	30	-2	-6,25	0	0,00
z toho: - ostatní	140	144	139	-1	-0,71	-5	-3,47
- pracovní místa celkem	17	17	17	0	0,00	0	0,00
z toho: - vedoucí zaměstnanci	2	2	2	0	0,00	0	0,00
z toho: - ostatní	15	15	15	0	0,00	0	0,00

Navrhuje se zrušení služebního místa v oddělení právním a personálním, v oddělení regionálních kanceláří a v oddělení kontroly MSP. Tato místa budou převedena a systemizována v ústředí Ministerstva průmyslu a obchodu. Současně se ruší dvě doplňková místa.

MINISTERSTVO DOPRAVY

Ukazatel	1. 1. 2020	31. 12. 2020 (předpoklad)	1. 1. 2021	Porovnání			
				1.1.2021/1.1.2020		1. 1. 2021/31.12.2020	
				+/-	%	+/-	%
Systemizovaná místa celkem	455	459	460	5	1,10	1	0,22
z toho: - služební místa celkem	389	395	396	7	1,80	1	0,25
z toho: - představení	87	90	89	2	2,30	-1	-1,11
z toho: - ostatní	302	305	307	5	1,66	2	0,66
- pracovní místa celkem	66	64	64	-2	-3,03	0	0,00
z toho: - vedoucí zaměstnanci	4	3	3	-1	-25,00	0	0,00
z toho: - ostatní	62	61	61	-1	-1,61	0	0,00

Cílem organizačních změn v Ministerstvu dopravy je zejména vytvoření obsahově stejnorodých organizačních útvarů, racionalizace výkonu některých agend a personální posílení dotčených útvarů. S racionalizací výkonu jednotlivých agend souvisí i zrušení nebo přesun organizačních útvarů, přesun dotčených systemizovaných míst, zrušení a zřízení míst představených a dalších systemizovaných míst.

Organizační změny spočívají ve zrušení odboru interního auditu a kontroly, jehož agenda se rozdělí mezi dvě oddělení v tomto odboru zahrnutá, která budou nově pojata jako oddělení samostatná (samostatné oddělení kontroly, samostatné oddělení interního auditu). Dále bude zrušen odbor bezpečnostní, včetně dvou oddělení (oddělení krizového řízení a oddělení bezpečnostní). Výkon agendy odboru bezpečnostního převezme nově zřízené samostatné oddělení bezpečnostní. V odboru personálním se vytváří nové oddělení metodické a právní podpory. Cílem této organizační změny je oddělení výkonu operativních a koncepčních činností v rámci odboru personálního. Dále se zřizuje oddělení agend EU v rámci odboru legislativy, které bude zabezpečovat výkon implementace agend EU.

Navrhuje se zřízení jednoho služebního místa na dobu určitou v souvislosti s předsednictvím České republiky v Radě EU.

Drážní inspekce

Ukazatel		1. 1. 2020	31. 12. 2020 (předpoklad)	1. 1. 2021	Porovnání			
					1.1.2021/1.1.2020		1. 1. 2021/31.12.2020	
					+/-	%	+/-	%
Systemizovaná místa celkem		38	38	38	0	0,00	0	0,00
z toho:	- služební místa celkem	38	38	38	0	0,00	0	0,00
	z toho: - představení	14	14	14	0	0,00	0	0,00
	- ostatní	24	24	24	0	0,00	0	0,00
	- pracovní místa celkem	0	0	0	0	nehodn.	0	nehodn.
	z toho: - vedoucí zaměstnanci	0	0	0	0	nehodn.	0	nehodn.
	- ostatní	0	0	0	0	nehodn.	0	nehodn.

Drážní úřad

Ukazatel		1. 1. 2020	31. 12. 2020 (předpoklad)	1. 1. 2021	Porovnání			
					1.1.2021/1.1.2020		1. 1. 2021/31.12.2020	
					+/-	%	+/-	%
Systemizovaná místa celkem		109	111	111	2	1,83	0	0,00
z toho:	- služební místa celkem	100	100	100	0	0,00	0	0,00
	z toho: - představení	28	28	28	0	0,00	0	0,00
	- ostatní	72	72	72	0	0,00	0	0,00
	- pracovní místa celkem	9	11	11	2	22,22	0	0,00
	z toho: - vedoucí zaměstnanci	0	0	0	0	nehodn.	0	nehodn.
	- ostatní	9	11	11	2	22,22	0	0,00

Státní fond dopravní infrastruktury

Ukazatel		1. 1. 2020	31. 12. 2020 (předpoklad)	1. 1. 2021	Porovnání			
					1.1.2021/1.1.2020		1. 1. 2021/31.12.2020	
					+/-	%	+/-	%
Systemizovaná místa celkem		138	138	138	0	0,00	0	0,00
z toho:	- služební místa celkem	122	122	124	2	1,64	2	1,64
	z toho: - představení	23	23	24	1	4,35	1	4,35
	- ostatní	99	99	100	1	1,01	1	1,01
	- pracovní místa celkem	16	16	14	-2	-12,50	-2	-12,50
	z toho: - vedoucí zaměstnanci	3	3	2	-1	-33,33	-1	-33,33
	- ostatní	13	13	12	-1	-7,69	-1	-7,69

Navrhuje se zrušení dvou pracovních míst (vedoucího oddělení informatiky a referenta pro informatiku) a následně zřízení dvou služebních míst (místo představeného v oddělení informatiky a referenta pro informatiku). Důvodem je zajištění realizace nového způsobu úhrady časového poplatku za užití zpoplatněné pozemní komunikace („elektronické dálniční známky“) a zavedení procesů pro řízení služeb informačních a komunikačních technologií.

Státní plavební správa

Ukazatel		1. 1. 2020	31. 12. 2020 (předpoklad)	1. 1. 2021	Porovnání			
					1.1.2021/1.1.2020		1. 1. 2021/31.12.2020	
					+/-	%	+/-	%
Systemizovaná místa celkem		85	86	86	1	1,18	0	0,00
z toho:	- služební místa celkem	68	69	70	2	2,94	1	1,45
	z toho: - představení	16	16	16	0	0,00	0	0,00
	- ostatní	52	53	54	2	3,85	1	1,89
	- pracovní místa celkem	17	17	16	-1	-5,88	-1	-5,88
	z toho: - vedoucí zaměstnanci	0	0	0	0	nehodn.	0	nehodn.
	- ostatní	17	17	16	-1	-5,88	-1	-5,88

Navrhuje se zrušení jednoho systemizovaného pracovního místa (technický pracovník-loďník) s recipročním zřízením místa služebního (odborný referent pro právní

služby a veřejné zakázky). Důvodem je zajištění činností v soukromoprávních a smluvních agendách úřadu.

Úřad pro civilní letectví

Ukazatel		1. 1. 2020	31. 12. 2020 (předpoklad)	1. 1. 2021	Porovnání			
					1.1.2021/1.1.2020		1. 1. 2021/31.12.2020	
					+/-	%	+/-	%
Systemizovaná místa celkem		170	170	171	1	0,59	1	0,59
z toho:	- služební místa celkem	155	155	156	1	0,65	1	0,65
	z toho: - představení	41	41	41	0	0,00	0	0,00
	- ostatní	114	114	115	1	0,88	1	0,88
	- pracovní místa celkem	15	15	15	0	0,00	0	0,00
	z toho: - vedoucí zaměstnanci	1	1	1	0	0,00	0	0,00
	- ostatní	14	14	14	0	0,00	0	0,00

Z důvodu sladování osobního života s výkonem služby se vytváří jedno doplňkové místo.

Ústav pro odborné zjišťování příčin leteckých nehod

Ukazatel		1. 1. 2020	31. 12. 2020 (předpoklad)	1. 1. 2021	Porovnání			
					1.1.2021/1.1.2020		1. 1. 2021/31.12.2020	
					+/-	%	+/-	%
Systemizovaná místa celkem		15	15	15	0	0,00	0	0,00
z toho:	- služební místa celkem	0	0	0	0	nehodn.	0	nehodn.
	z toho: - představení	0	0	0	0	nehodn.	0	nehodn.
	- ostatní	0	0	0	0	nehodn.	0	nehodn.
	- pracovní místa celkem	15	15	15	0	0,00	0	0,00
	z toho: - vedoucí zaměstnanci	4	4	4	0	0,00	0	0,00
	- ostatní	11	11	11	0	0,00	0	0,00

MINISTERSTVO ZEMĚDĚLSTVÍ

Ukazatel		1. 1. 2020	31. 12. 2020 (předpoklad)	1. 1. 2021	Porovnání			
					1.1.2021/1.1.2020		1. 1. 2021/31.12.2020	
					+/-	%	+/-	%
Systemizovaná místa celkem		716	718	723	7	0,98	5	0,70
z toho:	- služební místa celkem	577	578	578	1	0,17	0	0,00
	z toho: - představení	117	117	118	1	0,85	1	0,85
	- ostatní	460	461	460	0	0,00	-1	-0,22
	- pracovní místa celkem	139	140	145	6	4,32	5	3,57
	z toho: - vedoucí zaměstnanci	6	6	6	0	0,00	0	0,00
	- ostatní	133	134	139	6	4,51	5	3,73

V souvislosti s předsednictvím České republiky v Radě Evropské unie se navrhuje **zřízení oddělení pro předsednictví ČR v Radě EU**. Změna spočívá ve zřízení jednoho služebního místa vedoucího oddělení a 5 pracovních míst ostatních zaměstnanců na dobu určitou do 31. prosince 2022. Dále je navrhováno zrušení jednoho neobsazeného služebního místa.

Česká plemenářská inspekce

Ukazatel		1. 1. 2020	31. 12. 2020 (předpoklad)	1. 1. 2021	Porovnání			
					1. 1. 2021/1. 1. 2020		1. 1. 2021/31. 12. 2020	
					+/-	%	+/-	%
Systemizovaná místa celkem		63	63	63	0	0,00	0	0,00
z toho:	- služební místa celkem	63	63	63	0	0,00	0	0,00
	z toho:							
	- představení	5	4	4	-1	-20,00	0	0,00
	- ostatní	58	59	59	1	1,72	0	0,00
	- pracovní místa celkem	0	0	0	0	nehodn.	0	nehodn.
	z toho:							
	- vedoucí zaměstnanci	0	0	0	0	nehodn.	0	nehodn.
	- ostatní	0	0	0	0	nehodn.	0	nehodn.

Státní veterinární správa

Ukazatel		1. 1. 2020	31. 12. 2020 (předpoklad)	1. 1. 2021	Porovnání			
					1. 1. 2021/1. 1. 2020		1. 1. 2021/31. 12. 2020	
					+/-	%	+/-	%
Systemizovaná místa celkem		1 361	1 361	1 360	-1	-0,07	-1	-0,07
z toho:	- služební místa celkem	1 300	1 301	1 301	1	0,08	0	0,00
	z toho:							
	- představení	233	231	231	-2	-0,86	0	0,00
	- ostatní	1 067	1 070	1 070	3	0,28	0	0,00
	- pracovní místa celkem	61	60	59	-2	-3,28	-1	-1,67
	z toho:							
	- vedoucí zaměstnanci	2	2	2	0	0,00	0	0,00
	- ostatní	59	58	57	-2	-3,39	-1	-1,72

Navrhuje se zrušení jednoho pracovního místa, jehož úvazek bude využit k navýšení úvazků u sedmi systemizovaných míst za účelem zajištění zvýšení objemu činností Státní veterinární správy.

Státní zemědělská a potravinářská inspekce

Ukazatel		1. 1. 2020	31. 12. 2020 (předpoklad)	1. 1. 2021	Porovnání			
					1. 1. 2021/1. 1. 2020		1. 1. 2021/31. 12. 2020	
					+/-	%	+/-	%
Systemizovaná místa celkem		571	572	571	0	0,00	-1	-0,17
z toho:	- služební místa celkem	520	520	519	-1	-0,19	-1	-0,19
	z toho:							
	- představení	81	81	81	0	0,00	0	0,00
	- ostatní	439	439	438	-1	-0,23	-1	-0,23
	- pracovní místa celkem	51	52	52	1	1,96	0	0,00
	z toho:							
	- vedoucí zaměstnanci	0	0	0	0	nehodn.	0	nehodn.
	- ostatní	51	52	52	1	1,96	0	0,00

Navrhuje se zrušení jednoho doplňkového místa zřízeného za účelem sladování rodinného a osobního života s výkonem státní služby.

Ústřední kontrolní a zkušební ústav zemědělský

Ukazatel		1. 1. 2020	31. 12. 2020 (předpoklad)	1. 1. 2021	Porovnání			
					1. 1. 2021/1. 1. 2020		1. 1. 2021/31. 12. 2020	
					+/-	%	+/-	%
Systemizovaná místa celkem		1 073	1 077	1 072	-1	-0,09	-5	-0,46
z toho:	- služební místa celkem	797	801	796	-1	-0,13	-5	-0,62
	z toho:							
	- představení	109	109	109	0	0,00	0	0,00
	- ostatní	688	692	687	-1	-0,15	-5	-0,72
	- pracovní místa celkem	276	276	276	0	0,00	0	0,00
	z toho:							
	- vedoucí zaměstnanci	0	0	0	0	nehodn.	0	nehodn.
	- ostatní	276	276	276	0	0,00	0	0,00

Navrhuje se zrušení pěti doplňkových míst zřízených za účelem sladování rodinného a osobního života s výkonem státní služby.

Státní pozemkový úřad

Ukazatel	1. 1. 2020	31. 12. 2020 (předpoklad)	1. 1. 2021	Porovnání			
				1.1.2021/1.1.2020		1. 1. 2021/31.12.2020	
				+/-	%	+/-	%
Systemizovaná místa celkem	1 268	1 268	1 269	1	0,08	1	0,08
z toho: - služební místa celkem	1 187	1 187	1 190	3	0,25	3	0,25
z toho: - představení	166	166	165	-1	-0,60	-1	-0,60
- ostatní	1 021	1 021	1 025	4	0,39	4	0,39
- pracovní místa celkem	81	81	79	-2	-2,47	-2	-2,47
z toho: - vedoucí zaměstnanci	2	2	2	0	0,00	0	0,00
- ostatní	79	79	77	-2	-2,53	-2	-2,53

Za účelem zjednodušení organizační struktury Státního pozemkového úřadu a zajištění efektivnějšího fungování v budoucích letech je navrhováno v rámci pilotního projektu zrušit oddělení pozemkových úprav v Krajském pozemkovém úřadu pro Ústecký kraj. Systemizovaná místa ostatních zaměstnanců ze zrušeného oddělení včetně vykonávané agendy budou přesunuta do pobočky Teplice.

Za účelem sladování rodinného a osobního života s výkonem státní služby se navrhuje zřídit jedno doplňkové místo.

Státní zemědělský intervenční fond

Ukazatel	1. 1. 2020	31. 12. 2020 (předpoklad)	1. 1. 2021	Porovnání			
				1.1.2021/1.1.2020		1. 1. 2021/31.12.2020	
				+/-	%	+/-	%
Systemizovaná místa celkem	1 345	1 346	1 346	1	0,07	0	0,00
z toho: - služební místa celkem	1 196	1 195	1 197	1	0,08	2	0,17
z toho: - představení	136	135	133	-3	-2,21	-2	-1,48
- ostatní	1 060	1 060	1 064	4	0,38	4	0,38
- pracovní místa celkem	149	151	149	0	0,00	-2	-1,32
z toho: - vedoucí zaměstnanci	14	15	15	1	7,14	0	0,00
- ostatní	135	136	134	-1	-0,74	-2	-1,47

Za účelem zjednodušení řízení, racionalizace, zvýšení efektivity a potlačení duality vykonávaných činností je navrhováno **zrušení odboru personálního, oddělení náboru a personální legislativy a oddělení personálního a platového** a současně se navrhuje **zřízení oddělení systemizace, personálního a platového**. Agenda ze zrušeného odboru a oddělení včetně systemizovaných míst ostatních zaměstnanců bude převedena do nově vzniklého oddělení.

Z důvodu změny vykonávaných činností a posílení agend, které odpovídají § 5 odst. 1 zákona o státní službě, se navrhuje zrušení dvou pracovních míst ostatních zaměstnanců a následné zřízení dvou míst služebních.

Ústav pro státní kontrolu veterinárních biopreparátů a léčiv

Ukazatel	1. 1. 2020	31. 12. 2020 (předpoklad)	1. 1. 2021	Porovnání			
				1.1.2021/1.1.2020		1. 1. 2021/31.12.2020	
				+/-	%	+/-	%
Systemizovaná místa celkem	88	88	88	0	0,00	0	0,00
z toho: - služební místa celkem	59	59	59	0	0,00	0	0,00
z toho: - představení	15	15	15	0	0,00	0	0,00
- ostatní	44	44	44	0	0,00	0	0,00
- pracovní místa celkem	29	29	29	0	0,00	0	0,00
z toho: - vedoucí zaměstnanci	1	1	1	0	0,00	0	0,00
- ostatní	28	28	28	0	0,00	0	0,00

MINISTERSTVO ŠKOLSTVÍ, MLÁDEŽE A TĚLOVÝCHOVY

Ukazatel		1. 1. 2020	31. 12. 2020 (předpoklad)	1. 1. 2021	Porovnání			
					1.1.2021/1.1.2020		1. 1. 2021/31.12.2020	
					+/-	%	+/-	%
Systemizovaná místa celkem		994	985	994	0	0,00	9	0,91
z toho:	- služební místa celkem	907	888	885	-22	-2,43	-3	-0,34
	z toho:							
	- představení	137	136	131	-6	-4,38	-5	-3,68
	- ostatní	770	752	754	-16	-2,08	2	0,27
	- pracovní místa celkem	87	97	109	22	25,29	12	12,37
	z toho:							
	- vedoucí zaměstnanci	6	6	6	0	0,00	0	0,00
	- ostatní	81	91	103	22	27,16	12	13,19

S účinností od 1. ledna 2021 dochází na základě usnesení vlády České republiky č. 1062 ze dne 19. října 2020 k postupnému uplatňování Strategie vzdělávací politiky České republiky do roku 2030+. Její úspěšná implementace je spojena s organizačními změnami. Základem návrhu optimalizace organizační struktury je zrušení **sekce legislativy a mezinárodních vztahů** a následné efektivní začlenění jí vykonávané agendy do organizačních útvarů jiných sekcí. Další navrhovanou změnou je zrušení **odboru statistiky, analýz a rozvoje eEducation**. Jeho činnosti budou sloučeny s činnostmi vykonávanými odborem ICT. Další přesuny, rušení nebo vznik nižších organizačních útvarů souvisí s restrukturalizací jednotlivých činností v úřadu. K nárůstu počtu systemizovaných míst dochází zejména z důvodu implementace Strategie vzdělávací politiky České republiky do roku 2030.

Česká školní inspekce

Ukazatel		1. 1. 2020	31. 12. 2020 (předpoklad)	1. 1. 2021	Porovnání			
					1.1.2021/1.1.2020		1. 1. 2021/31.12.2020	
					+/-	%	+/-	%
Systemizovaná místa celkem		575	571	571	-4	-0,70	0	0,00
z toho:	- služební místa celkem	463	462	462	-1	-0,22	0	0,00
	z toho:							
	- představení	31	31	31	0	0,00	0	0,00
	- ostatní	432	431	431	-1	-0,23	0	0,00
	- pracovní místa celkem	112	109	109	-3	-2,68	0	0,00
	z toho:							
	- vedoucí zaměstnanci	9	9	9	0	0,00	0	0,00
	- ostatní	103	100	100	-3	-2,91	0	0,00

MINISTERSTVO KULTURY

Ukazatel		1. 1. 2020	31. 12. 2020 (předpoklad)	1. 1. 2021	Porovnání			
					1.1.2021/1.1.2020		1. 1. 2021/31.12.2020	
					+/-	%	+/-	%
Systemizovaná místa celkem		298	299	299	1	0,34	0	0,00
z toho:	- služební místa celkem	231	231	231	0	0,00	0	0,00
	z toho:							
	- představení	48	47	48	0	0,00	1	2,13
	- ostatní	183	184	183	0	0,00	-1	-0,54
	- pracovní místa celkem	67	68	68	1	1,49	0	0,00
	z toho:							
	- vedoucí zaměstnanci	4	4	4	0	0,00	0	0,00
	- ostatní	63	64	64	1	1,59	0	0,00

V odboru umění, literatury a knihoven sekce živého umění se navrhuje **zřízení oddělení kulturních a kreativních průmyslů**. Vytvoření nového oddělení reflektuje trendy v oblasti kultury a kreativního sektoru, který byl dlouho opomíjen v rámci organizační struktury ministerstva.

MINISTERSTVO ZDRAVOTNICTVÍ

Ukazatel	1. 1. 2020	31. 12. 2020 (předpoklad)	1. 1. 2021	Porovnání			
				1. 1. 2021/1. 1. 2020		1. 1. 2021/31. 12. 2020	
				+/-	%	+/-	%
Systemizovaná místa celkem	501	528	539	38	7,58	11	2,08
z toho: - služební místa celkem	361	384	391	30	8,31	7	1,82
z toho: - představení	76	74	73	-3	-3,95	-1	-1,35
- ostatní	285	310	318	33	11,58	8	2,58
- pracovní místa celkem	140	144	148	8	5,71	4	2,78
z toho: - vedoucí zaměstnanci	6	6	6	0	0,00	0	0,00
- ostatní	134	138	142	8	5,97	4	2,90

Organizační změny, které jsou navrhovány na Ministerstvu zdravotnictví, mají za cíl především zefektivnění agend. Jedná se o sloučení oddělení ekonomického controllingu přímo řízených organizací a oddělení řízení PŘO do nového oddělení řízení a ekonomického controllingu PŘO. K optimalizaci a zefektivnění pracovních postupů přispěje i zrušení oddělení financování investic a jeho propojením se stávajícím oddělením investiční výstavby a zřízení nového oddělení metodik a administrace programů. V souvislosti s uvedenými organizačními změnami dochází k nárůstu počtu systemizovaných míst.

Hygienická stanice hlavního města Prahy

Ukazatel	1. 1. 2020	31. 12. 2020 (předpoklad)	1. 1. 2021	Porovnání			
				1. 1. 2021/1. 1. 2020		1. 1. 2021/31. 12. 2020	
				+/-	%	+/-	%
Systemizovaná místa celkem	237	263	263	26	10,97	0	0,00
z toho: - služební místa celkem	208	235	235	27	12,98	0	0,00
z toho: - představení	42	42	42	0	0,00	0	0,00
- ostatní	166	193	193	27	16,27	0	0,00
- pracovní místa celkem	29	28	28	-1	-3,45	0	0,00
z toho: - vedoucí zaměstnanci	1	1	1	0	0,00	0	0,00
- ostatní	28	27	27	-1	-3,57	0	0,00

Krajská hygienická stanice Středočeského kraje

Ukazatel	1. 1. 2020	31. 12. 2020 (předpoklad)	1. 1. 2021	Porovnání			
				1. 1. 2021/1. 1. 2020		1. 1. 2021/31. 12. 2020	
				+/-	%	+/-	%
Systemizovaná místa celkem	242	266	266	24	9,92	0	0,00
z toho: - služební místa celkem	212	236	236	24	11,32	0	0,00
z toho: - představení	49	49	49	0	0,00	0	0,00
- ostatní	163	187	187	24	14,72	0	0,00
- pracovní místa celkem	30	30	30	0	0,00	0	0,00
z toho: - vedoucí zaměstnanci	1	1	1	0	0,00	0	0,00
- ostatní	29	29	29	0	0,00	0	0,00

Krajská hygienická stanice Jihočeského kraje

Ukazatel	1. 1. 2020	31. 12. 2020 (předpoklad)	1. 1. 2021	Porovnání			
				1. 1. 2021/1. 1. 2020		1. 1. 2021/31. 12. 2020	
				+/-	%	+/-	%
Systemizovaná místa celkem	136	144	144	8	5,88	0	0,00
z toho: - služební místa celkem	120	128	128	8	6,67	0	0,00
z toho: - představení	26	26	26	0	0,00	0	0,00
- ostatní	94	102	102	8	8,51	0	0,00
- pracovní místa celkem	16	16	16	0	0,00	0	0,00
z toho: - vedoucí zaměstnanci	1	1	1	0	0,00	0	0,00
- ostatní	15	15	15	0	0,00	0	0,00

Krajská hygienická stanice Plzeňského kraje

Ukazatel		1. 1. 2020	31. 12. 2020 (předpoklad)	1. 1. 2021	Porovnání			
					1.1.2021/1.1.2020		1. 1. 2021/31.12.2020	
					+/-	%	+/-	%
Systemizovaná místa celkem		128	133	133	5	3,91	0	0,00
z toho:	- služební místa celkem	110	115	115	5	4,55	0	0,00
	z toho: - představení	24	24	24	0	0,00	0	0,00
	- ostatní	86	91	91	5	5,81	0	0,00
	- pracovní místa celkem	18	18	18	0	0,00	0	0,00
	z toho: - vedoucí zaměstnanci	3	3	3	0	0,00	0	0,00
	- ostatní	15	15	15	0	0,00	0	0,00

Krajská hygienická stanice Karlovarského kraje

Ukazatel		1. 1. 2020	31. 12. 2020 (předpoklad)	1. 1. 2021	Porovnání			
					1.1.2021/1.1.2020		1. 1. 2021/31.12.2020	
					+/-	%	+/-	%
Systemizovaná místa celkem		71	74	74	3	4,23	0	0,00
z toho:	- služební místa celkem	63	66	66	3	4,76	0	0,00
	z toho: - představení	22	22	22	0	0,00	0	0,00
	- ostatní	41	44	44	3	7,32	0	0,00
	- pracovní místa celkem	8	8	8	0	0,00	0	0,00
	z toho: - vedoucí zaměstnanci	2	2	2	0	0,00	0	0,00
	- ostatní	6	6	6	0	0,00	0	0,00

Krajská hygienická stanice Ústeckého kraje

Ukazatel		1. 1. 2020	31. 12. 2020 (předpoklad)	1. 1. 2021	Porovnání			
					1.1.2021/1.1.2020		1. 1. 2021/31.12.2020	
					+/-	%	+/-	%
Systemizovaná místa celkem		183	193	193	10	5,46	0	0,00
z toho:	- služební místa celkem	151	161	161	10	6,62	0	0,00
	z toho: - představení	42	42	42	0	0,00	0	0,00
	- ostatní	109	119	119	10	9,17	0	0,00
	- pracovní místa celkem	32	32	32	0	0,00	0	0,00
	z toho: - vedoucí zaměstnanci	1	1	1	0	0,00	0	0,00
	- ostatní	31	31	31	0	0,00	0	0,00

Krajská hygienická stanice Libereckého kraje

Ukazatel		1. 1. 2020	31. 12. 2020 (předpoklad)	1. 1. 2021	Porovnání			
					1.1.2021/1.1.2020		1. 1. 2021/31.12.2020	
					+/-	%	+/-	%
Systemizovaná místa celkem		99	103	103	4	4,04	0	0,00
z toho:	- služební místa celkem	88	93	93	5	5,68	0	0,00
	z toho: - představení	27	27	27	0	0,00	0	0,00
	- ostatní	61	66	66	5	8,20	0	0,00
	- pracovní místa celkem	11	10	10	-1	-9,09	0	0,00
	z toho: - vedoucí zaměstnanci	1	1	1	0	0,00	0	0,00
	- ostatní	10	9	9	-1	-10,00	0	0,00

Krajská hygienická stanice Královéhradeckého kraje

Ukazatel		1. 1. 2020	31. 12. 2020 (předpoklad)	1. 1. 2021	Porovnání			
					1.1.2021/1.1.2020		1. 1. 2021/31.12.2020	
					+/-	%	+/-	%
Systemizovaná místa celkem		119	123	123	4	3,36	0	0,00
z toho:	- služební místa celkem	104	108	108	4	3,85	0	0,00
	z toho: - představení	32	32	32	0	0,00	0	0,00
	- ostatní	72	76	76	4	5,56	0	0,00
	- pracovní místa celkem	15	15	15	0	0,00	0	0,00
	z toho: - vedoucí zaměstnanci	2	2	2	0	0,00	0	0,00
	- ostatní	13	13	13	0	0,00	0	0,00

Krajská hygienická stanice Pardubického kraje

Ukazatel		1. 1. 2020	31. 12. 2020 (předpoklad)	1. 1. 2021	Porovnání			
					1.1.2021/1.1.2020		1. 1. 2021/31.12.2020	
					+/-	%	+/-	%
Systemizovaná místa celkem		110	116	116	6	5,45	0	0,00
z toho:	- služební místa celkem	94	102	102	8	8,51	0	0,00
	z toho: - představení	29	30	30	1	3,45	0	0,00
	- ostatní	65	72	72	7	10,77	0	0,00
	- pracovní místa celkem	16	14	14	-2	-12,50	0	0,00
	z toho: - vedoucí zaměstnanci	1	0	0	-1	-100,00	0	nehodn.
	- ostatní	15	14	14	-1	-6,67	0	0,00

Krajská hygienická stanice kraje Vysočina

Ukazatel		1. 1. 2020	31. 12. 2020 (předpoklad)	1. 1. 2021	Porovnání			
					1.1.2021/1.1.2020		1. 1. 2021/31.12.2020	
					+/-	%	+/-	%
Systemizovaná místa celkem		110	119	119	9	8,18	0	0,00
z toho:	- služební místa celkem	94	103	103	9	9,57	0	0,00
	z toho: - představení	29	29	29	0	0,00	0	0,00
	- ostatní	65	74	74	9	13,85	0	0,00
	- pracovní místa celkem	16	16	16	0	0,00	0	0,00
	z toho: - vedoucí zaměstnanci	1	1	1	0	0,00	0	0,00
	- ostatní	15	15	15	0	0,00	0	0,00

Krajská hygienická stanice Jihomoravského kraje

Ukazatel		1. 1. 2020	31. 12. 2020 (předpoklad)	1. 1. 2021	Porovnání			
					1.1.2021/1.1.2020		1. 1. 2021/31.12.2020	
					+/-	%	+/-	%
Systemizovaná místa celkem		251	268	270	19	7,57	2	0,75
z toho:	- služební místa celkem	200	217	219	19	9,50	2	0,92
	z toho: - představení	36	36	36	0	0,00	0	0,00
	- ostatní	164	181	183	19	11,59	2	1,10
	- pracovní místa celkem	51	51	51	0	0,00	0	0,00
	z toho: - vedoucí zaměstnanci	1	1	1	0	0,00	0	0,00
	- ostatní	50	50	50	0	0,00	0	0,00

Krajská hygienická stanice Olomouckého kraje

Ukazatel		1. 1. 2020	31. 12. 2020 (předpoklad)	1. 1. 2021	Porovnání			
					1.1.2021/1.1.2020		1. 1. 2021/31.12.2020	
					+/-	%	+/-	%
Systemizovaná místa celkem		138	142	142	4	2,90	0	0,00
z toho:	- služební místa celkem	117	122	121	4	3,42	-1	-0,82
	z toho: - představení	31	31	31	0	0,00	0	0,00
	- ostatní	86	91	90	4	4,65	-1	-1,10
	- pracovní místa celkem	21	20	21	0	0,00	1	5,00
	z toho: - vedoucí zaměstnanci	2	2	2	0	0,00	0	0,00
	- ostatní	19	18	19	0	0,00	1	5,56

Krajská hygienická stanice Moravskoslezského kraje

Ukazatel		1. 1. 2020	31. 12. 2020 (předpoklad)	1. 1. 2021	Porovnání			
					1.1.2021/1.1.2020		1. 1. 2021/31.12.2020	
					+/-	%	+/-	%
Systemizovaná místa celkem		242	253	253	11	4,55	0	0,00
z toho:	- služební místa celkem	212	223	223	11	5,19	0	0,00
	z toho: - představení	44	44	41	-3	-6,82	-3	-6,82
	- ostatní	168	179	182	14	8,33	3	1,68
	- pracovní místa celkem	30	30	30	0	0,00	0	0,00
	z toho: - vedoucí zaměstnanci	1	1	1	0	0,00	0	0,00
	- ostatní	29	29	29	0	0,00	0	0,00

Krajská hygienická stanice Zlínského kraje

Ukazatel		1. 1. 2020	31. 12. 2020 (předpoklad)	1. 1. 2021	Porovnání			
					1.1.2021/1.1.2020		1. 1. 2021/31.12.2020	
					+/-	%	+/-	%
Systemizovaná místa celkem		121	124	125	4	3,31	1	0,81
z toho:	- služební místa celkem	105	108	108	3	2,86	0	0,00
	z toho: - představení	22	22	22	0	0,00	0	0,00
	- ostatní	83	86	86	3	3,61	0	0,00
	- pracovní místa celkem	16	16	17	1	6,25	1	6,25
	z toho: - vedoucí zaměstnanci	2	2	2	0	0,00	0	0,00
	- ostatní	14	14	15	1	7,14	1	7,14

Státní ústav pro kontrolu léčiv

Ukazatel		1. 1. 2020	31. 12. 2020 (předpoklad)	1. 1. 2021	Porovnání			
					1.1.2021/1.1.2020		1. 1. 2021/31.12.2020	
					+/-	%	+/-	%
Systemizovaná místa celkem		571	571	573	2	0,35	2	0,35
z toho:	- služební místa celkem	460	460	463	3	0,65	3	0,65
	z toho: - představení	75	75	76	1	1,33	1	1,33
	- ostatní	385	385	387	2	0,52	2	0,52
	- pracovní místa celkem	111	111	110	-1	-0,90	-1	-0,90
	z toho: - vedoucí zaměstnanci	4	4	4	0	0,00	0	0,00
	- ostatní	107	107	106	-1	-0,93	-1	-0,93

Organizační změny ve Státním ústavu pro kontrolu léčiv spočívají zejména ve zřízení odboru posuzování preklinické a klinické dokumentace a zrušení oddělení posuzování preklinické a klinické dokumentace a oddělení právní podpory a managementu registrací. V této souvislosti a v souvislosti s ostatními organizačními změnami je zaznamenán nárůst o 2 systemizovaná místa.

MINISTERSTVO SPRÁVEDLNOSTI

Ukazatel		1. 1. 2020	31. 12. 2020 (předpoklad)	1. 1. 2021	Porovnání			
					1.1.2021/1.1.2020		1. 1. 2021/31.12.2020	
					+/-	%	+/-	%
Systemizovaná místa celkem		431	452	460	29	6,73	8	1,77
z toho:	- služební místa celkem	341	358	364	23	6,74	6	1,68
	z toho: - představení	83	83	84	1	1,20	1	1,20
	- ostatní	258	275	280	22	8,53	5	1,82
	- pracovní místa celkem	90	94	96	6	6,67	2	2,13
	z toho: - vedoucí zaměstnanci	3	3	3	0	0,00	0	0,00
	- ostatní	87	91	93	6	6,90	2	2,20

Na základě usnesení vlády č. 729 ze dne 14. října 2019, k zajištění příprav předsednictví České republiky v Radě Evropské unie, se navrhuje zřídit dalších 7 služebních míst na dobu určitou do 31. prosince 2022. V souvislosti s tím dojde ke zřízení oddělení mezinárodní spolupráce a EU, kde budou sdružena všechna místa, včetně místa představeného, zřízená podle výše uvedeného usnesení.

Dále v úřadu dojde navrhovanou systemizací k navýšení o 2 pracovní místa, přičemž 1 místo z toho se zřizuje namísto 1 zrušovaného služebního místa, neboť je potřeba zabezpečit činnosti, které nespádají pod činnosti služební. Důvodem zřízení nového pracovního místa je zajištění pracovních činností, které byly doposud zabezpečovány prostřednictvím dohod o provedení práce.

ČESKÝ TELEKOMUNIKAČNÍ ÚŘAD

Ukazatel		1. 1. 2020	31. 12. 2020 (předpoklad)	1. 1. 2021	Porovnání			
					1.1.2021/1.1.2020		1. 1. 2021/31.12.2020	
					+/-	%	+/-	%
Systemizovaná místa celkem		596	596	596	0	0,00	0	0,00
z toho:	- služební místa celkem	596	596	596	0	0,00	0	0,00
	z toho: - představení	78	78	81	3	3,85	3	3,85
	- ostatní	518	518	515	-3	-0,58	-3	-0,58
	- pracovní místa celkem	0	0	0	0	nehodn.	0	nehodn.
	z toho: - vedoucí zaměstnanci	0	0	0	0	nehodn.	0	nehodn.
	- ostatní	0	0	0	0	nehodn.	0	nehodn.

Zásadní změnou, která je navrhována, je rozdělení sekce kontroly a ochrany spotřebitele na dvě sekce, sekce rozhodování sporů a ochrany spotřebitele a nové sekce kontroly, z důvodu příliš objemného rozsahu činnosti pro jednu sekci a za účelem efektivnějšího řízení obou sekcí. Nová sekce bude zaměřena na výkon kontroly. V souvislosti s touto reorganizací se navrhuje zřízení odboru kontroly, který bude zařazen v sekci kontroly.

Za účelem efektivního řízení a koordinování IT projektů je navrhováno zřízení oddělení řízení IT projektů v odboru informatiky.

Tyto změny předpokládají zrušení 3 služebních míst ostatních zaměstnanců při současném zřízení 3 služebních míst představených.

ÚŘAD PRO OCHRANU OSOBNÍCH ÚDAJŮ

Ukazatel		1. 1. 2020	31. 12. 2020 (předpoklad)	1. 1. 2021	Porovnání			
					1.1.2021/1.1.2020		1. 1. 2021/31.12.2020	
					+/-	%	+/-	%
Systemizovaná místa celkem		112	112	112	0	0,00	0	0,00
z toho:	- služební místa celkem	79	80	80	1	1,27	0	0,00
	z toho: - představení	20	21	21	1	5,00	0	0,00
	- ostatní	59	59	59	0	0,00	0	0,00
	- pracovní místa celkem	33	32	32	-1	-3,03	0	0,00
	z toho: - vedoucí zaměstnanci	6	5	6	0	0,00	1	20,00
	- ostatní	27	27	26	-1	-3,70	-1	-3,70

Návrh systemizace s účinností od 1. ledna 2021 spočívá ve zrušení jednoho pracovního místa ostatního zaměstnance a místo něj zřízení pracovního místa vedoucího.

ÚŘAD PRŮMYSLOVÉHO VLASTNICTVÍ

Ukazatel		1. 1. 2020	31. 12. 2020 (předpoklad)	1. 1. 2021	Porovnání			
					1.1.2021/1.1.2020		1. 1. 2021/31.12.2020	
					+/-	%	+/-	%
Systemizovaná místa celkem		216	216	216	0	0,00	0	0,00
z toho:	- služební místa celkem	176	176	176	0	0,00	0	0,00
	z toho: - představení	29	29	29	0	0,00	0	0,00
	- ostatní	147	147	147	0	0,00	0	0,00
	- pracovní místa celkem	40	40	40	0	0,00	0	0,00
	z toho: - vedoucí zaměstnanci	1	1	1	0	0,00	0	0,00
	- ostatní	39	39	39	0	0,00	0	0,00

ČESKÝ STATISTICKÝ ÚŘAD

Ukazatel		1. 1. 2020	31. 12. 2020 (předpoklad)	1. 1. 2021	Porovnání			
					1.1.2021/1.1.2020		1. 1. 2021/31.12.2020	
					+/-	%	+/-	%
Systemizovaná místa celkem		1 581	1 582	1 585	4	0,25	3	0,19
z toho:	- služební místa celkem	1 280	1 281	1 285	5	0,39	4	0,31
	z toho:							
	- představení	167	167	167	0	0,00	0	0,00
	- ostatní	1 113	1 114	1 118	5	0,45	4	0,36
	- pracovní místa celkem	301	301	300	-1	-0,33	-1	-0,33
	z toho:							
	- vedoucí zaměstnanci	13	13	13	0	0,00	0	0,00
	- ostatní	288	288	287	-1	-0,35	-1	-0,35

V souvislosti s projektem na přípravu a zpracování sčítání lidu, domů a bytů 2021 se navrhuje zřízení dvou služebních míst od 1. ledna 2021 a v souvislosti s předsednictvím ČR v Radě EU jednoho služebního místa s odloženou účinností od 1. července 2021. Všechna místa se zřizují na dobu určitou do 31. prosince 2022.

ČESKÝ ÚŘAD ZEMĚMĚŘICKÝ A KATASTRÁLNÍ

Ukazatel		1. 1. 2020	31. 12. 2020 (předpoklad)	1. 1. 2021	Porovnání			
					1.1.2021/1.1.2020		1. 1. 2021/31.12.2020	
					+/-	%	+/-	%
Systemizovaná místa celkem		5 070	5 071	5 078	8	0,16	7	0,14
z toho:	- služební místa celkem	4 688	4 689	4 696	8	0,17	7	0,15
	z toho:							
	- představení	591	591	591	0	0,00	0	0,00
	- ostatní	4 097	4 098	4 105	8	0,20	7	0,17
	- pracovní místa celkem	382	382	382	0	0,00	0	0,00
	z toho:							
	- vedoucí zaměstnanci	18	18	18	0	0,00	0	0,00
	- ostatní	364	364	364	0	0,00	0	0,00

Změny spočívají ve zřízení služebních míst na úkor míst pracovních v souvislosti s reorganizací činností v jednotlivých krajských katastrálních úřadech. Jde zejména o posílení některých katastrálních pracovišť při zajištění plnění úkolů v oblasti obnovy katastrálního operátu.

ČESKÝ BÁŇSKÝ ÚŘAD

Ukazatel		1. 1. 2020	31. 12. 2020 (předpoklad)	1. 1. 2021	Porovnání			
					1.1.2021/1.1.2020		1. 1. 2021/31.12.2020	
					+/-	%	+/-	%
Systemizovaná místa celkem		193	193	193	0	0,00	0	0,00
z toho:	- služební místa celkem	133	133	133	0	0,00	0	0,00
	z toho:							
	- představení	22	22	22	0	0,00	0	0,00
	- ostatní	111	111	111	0	0,00	0	0,00
	- pracovní místa celkem	60	60	60	0	0,00	0	0,00
	z toho:							
	- vedoucí zaměstnanci	2	2	2	0	0,00	0	0,00
	- ostatní	58	58	58	0	0,00	0	0,00

Z důvodu optimalizace činností státní báňské správy se v Obvodním báňském úřadu pro území krajů Moravskoslezského a Olomouckého ke zrušení navrhuje 2 neobsazená služební místa. Náhradou se zřizuje 1 služební místo v Obvodním báňském úřadu pro území hlavního města Prahy a kraje Středočeského a 1 služební místo v Obvodním báňském úřadu pro území krajů Královéhradeckého a Pardubického.

ENERGETICKÝ REGULAČNÍ ÚŘAD

Ukazatel		1. 1. 2020	31. 12. 2020 (předpoklad)	1. 1. 2021	Porovnání			
					1.1.2021/1.1.2020		1. 1. 2021/31.12.2020	
					+/-	%	+/-	%
Systemizovaná místa celkem		296	296	289	-7	-2,36	-7	-2,36
z toho:	- služební místa celkem	243	243	236	-7	-2,88	-7	-2,88
	z toho: - představení	45	45	42	-3	-6,67	-3	-6,67
	- ostatní	198	198	194	-4	-2,02	-4	-2,02
	- pracovní místa celkem	53	53	53	0	0,00	0	0,00
	z toho: - vedoucí zaměstnanci	6	6	6	0	0,00	0	0,00
	- ostatní	47	47	47	0	0,00	0	0,00

V souvislosti s přerozdělením činností a jejich seskupením podle provázanosti dochází ke změnám v organizační struktuře úřadu. Za tímto účelem jsou rušeny odbory regulace elektroenergetiky, regulace plynárenství a kontroly POZE a další nižší organizační útvary. Současně jsou zřizovány odbor cenové regulace elektroenergetiky a plynárenství, odbor technické regulace elektroenergetiky a plynárenství a odbor analytický a datové podpory).

Významnou změnou je návrh na úpravu platových tříd u dvanácti služebních míst. Důvodem těchto změn je úprava činností.

ÚŘAD PRO OCHRANU HOSPODÁŘSKÉ SOUTĚŽE

Ukazatel		1. 1. 2020	31. 12. 2020 (předpoklad)	1. 1. 2021	Porovnání			
					1.1.2021/1.1.2020		1. 1. 2021/31.12.2020	
					+/-	%	+/-	%
Systemizovaná místa celkem		251	251	252	1	0,40	1	0,40
z toho:	- služební místa celkem	204	204	204	0	0,00	0	0,00
	z toho: - představení	43	43	43	0	0,00	0	0,00
	- ostatní	161	161	161	0	0,00	0	0,00
	- pracovní místa celkem	47	47	48	1	2,13	1	2,13
	z toho: - vedoucí zaměstnanci	8	8	8	0	0,00	0	0,00
	- ostatní	39	39	40	1	2,56	1	2,56

Na základě usnesení vlády č. 729 ze dne 14. října 2019 se k zajištění příprav předsednictví České republiky v Radě Evropské unie v mezinárodním oddělení zařazeném v sekci vnějších vztahů a správy Úřadu zřizuje 1 pracovní místo na dobu určitou do 31. prosince 2022.

ARCHIV BEZPEČNOSTNÍCH SLOŽEK

Ukazatel		1. 1. 2020	31. 12. 2020 (předpoklad)	1. 1. 2021	Porovnání			
					1.1.2021/1.1.2020		1. 1. 2021/31.12.2020	
					+/-	%	+/-	%
Systemizovaná místa celkem		146	146	146	0	0,00	0	0,00
z toho:	- služební místa celkem	81	81	81	0	0,00	0	0,00
	z toho: - představení	6	6	6	0	0,00	0	0,00
	- ostatní	75	75	75	0	0,00	0	0,00
	- pracovní místa celkem	65	65	65	0	0,00	0	0,00
	z toho: - vedoucí zaměstnanci	2	2	2	0	0,00	0	0,00
	- ostatní	63	63	63	0	0,00	0	0,00

NÁRODNÍ SPORTOVNÍ AGENTURA

Ukazatel		1. 1. 2020	31. 12. 2020 (předpoklad)	1. 1. 2021	Porovnání			
					1. 1. 2021/1. 1. 2020		1. 1. 2021/31. 12. 2020	
					+/-	%	+/-	%
Systemizovaná místa celkem		43	60	60	17	39,53	0	0,00
z toho:	- služební místa celkem	30	47	46	16	53,33	-1	-2,13
	z toho: - představení	6	9	8	2	33,33	-1	-11,11
	- ostatní	24	38	38	14	58,33	0	0,00
	- pracovní místa celkem	13	13	14	1	7,69	1	7,69
	z toho: - vedoucí zaměstnanci	3	3	3	0	0,00	0	0,00
	- ostatní	10	10	11	1	10,00	1	10,00

V souvislosti s přerozdělením činností dochází s účinností od 1. ledna 2021 ke zrušení oddělení ICT.

ÚŘAD PRO DOHLED NAD HOSPODAŘENÍM POLITICKÝCH STRAN A POLITICKÝCH HNUTÍ

Ukazatel		1. 1. 2020	31. 12. 2020 (předpoklad)	1. 1. 2021	Porovnání			
					1. 1. 2021/1. 1. 2020		1. 1. 2021/31. 12. 2020	
					+/-	%	+/-	%
Systemizovaná místa celkem		19	19	19	0	0,00	0	0,00
z toho:	- služební místa celkem	10	10	10	0	0,00	0	0,00
	z toho: - představení	2	2	2	0	0,00	0	0,00
	- ostatní	8	8	8	0	0,00	0	0,00
	- pracovní místa celkem	9	9	9	0	0,00	0	0,00
	z toho: - vedoucí zaměstnanci	1	1	1	0	0,00	0	0,00
	- ostatní	8	8	8	0	0,00	0	0,00

RADA PRO ROZHLASOVÉ A TELEVIZNÍ VYSÍLÁNÍ

Ukazatel		1. 1. 2020	31. 12. 2020 (předpoklad)	1. 1. 2021	Porovnání			
					1. 1. 2021/1. 1. 2020		1. 1. 2021/31. 12. 2020	
					+/-	%	+/-	%
Systemizovaná místa celkem		42	42	44	2	4,76	2	4,76
z toho:	- služební místa celkem	38	38	40	2	5,26	2	5,26
	z toho: - představení	9	9	9	0	0,00	0	0,00
	- ostatní	29	29	31	2	6,90	2	6,90
	- pracovní místa celkem	4	4	4	0	0,00	0	0,00
	z toho: - vedoucí zaměstnanci	0	0	0	0	nehodn.	0	nehodn.
	- ostatní	4	4	4	0	0,00	0	0,00

Na základě plnění povinností souvisejících s transpozicí Směrnice Evropského parlamentu a Rady o koordinaci některých právních předpisů členských států upravujících poskytování audiovizuálních mediálních služeb a českého právního řádu je navrhováno **zřízení dvou služebních míst ostatních zaměstnanců.**

ÚŘAD PRO PŘÍSTUP K DOPRAVNÍ INFRASTRUKTUŘE

Ukazatel		1. 1. 2020	31. 12. 2020 (předpoklad)	1. 1. 2021	Porovnání			
					1.1.2021/1.1.2020		1. 1. 2021/31.12.2020	
					+/-	%	+/-	%
Systemizovaná místa celkem		23	24	24	1	4,35	0	0,00
z toho:	- služební místa celkem	20	21	21	1	5,00	0	0,00
	z toho: - představení	5	5	5	0	0,00	0	0,00
	- ostatní	15	16	16	1	6,67	0	0,00
	- pracovní místa celkem	3	3	3	0	0,00	0	0,00
	z toho: - vedoucí zaměstnanci	2	2	2	0	0,00	0	0,00
	- ostatní	1	1	1	0	0,00	0	0,00

SPRÁVA STÁTNÍCH HMOTNÝCH REZERV

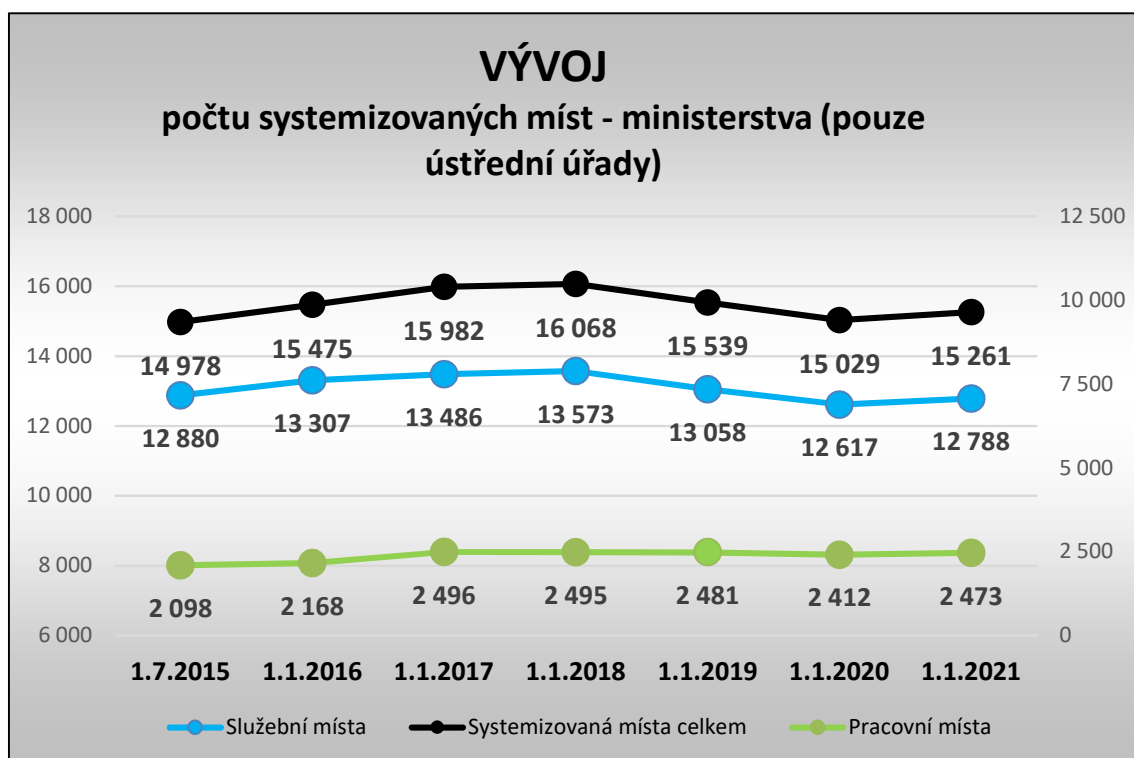
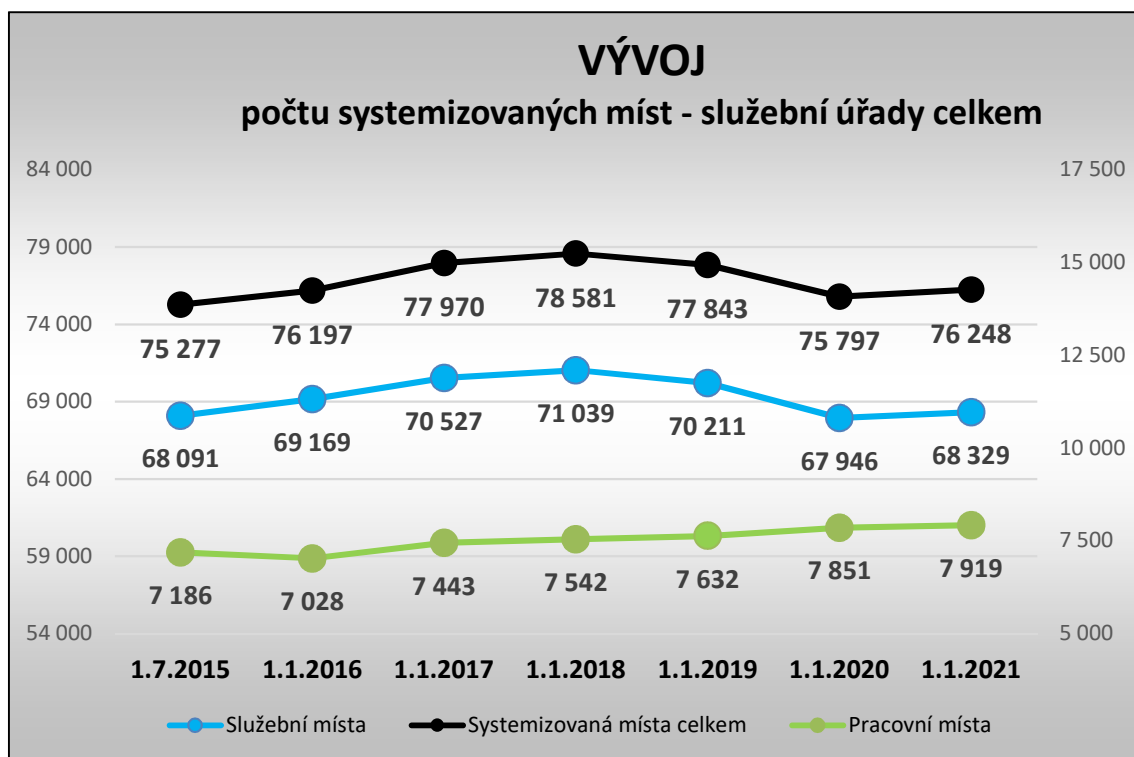
Ukazatel		1. 1. 2020	31. 12. 2020 (předpoklad)	1. 1. 2021	Porovnání			
					1.1.2021/1.1.2020		1. 1. 2021/31.12.2020	
					+/-	%	+/-	%
Systemizovaná místa celkem		406	415	415	9	2,22	0	0,00
z toho:	- služební místa celkem	146	149	149	3	2,05	0	0,00
	z toho: - představení	35	35	35	0	0,00	0	0,00
	- ostatní	111	114	114	3	2,70	0	0,00
	- pracovní místa celkem	260	266	266	6	2,31	0	0,00
	z toho: - vedoucí zaměstnanci	10	10	10	0	0,00	0	0,00
	- ostatní	250	256	256	6	2,40	0	0,00

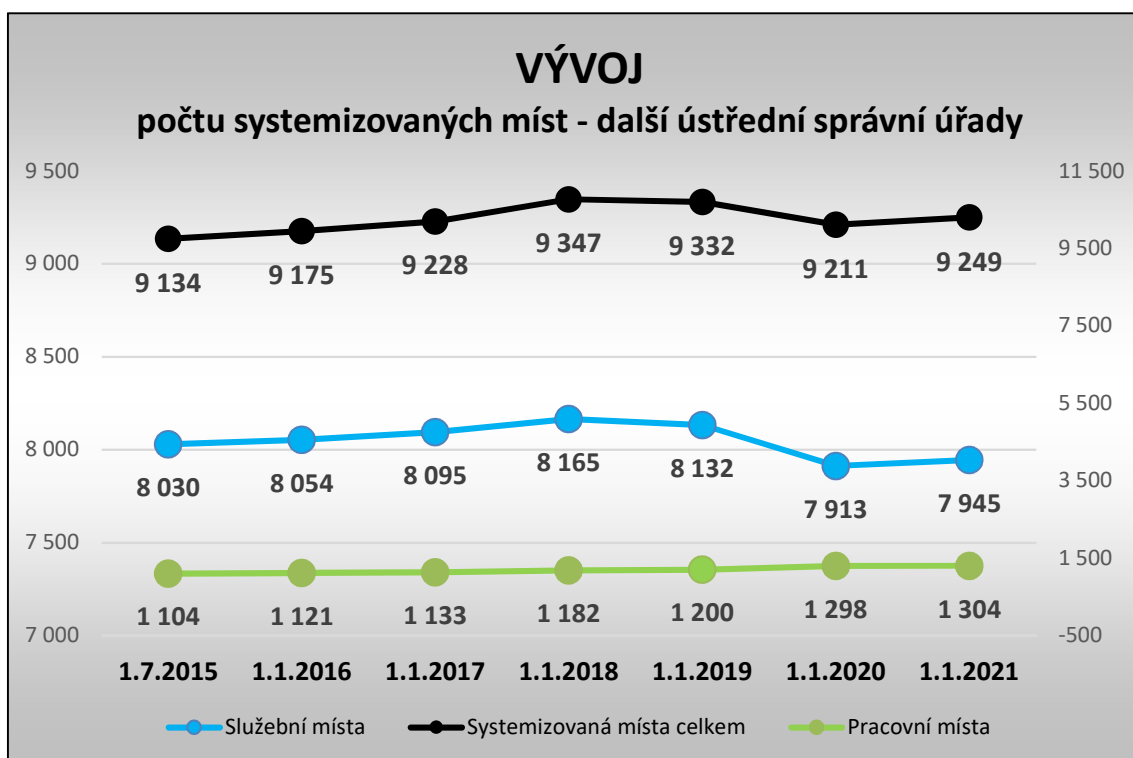
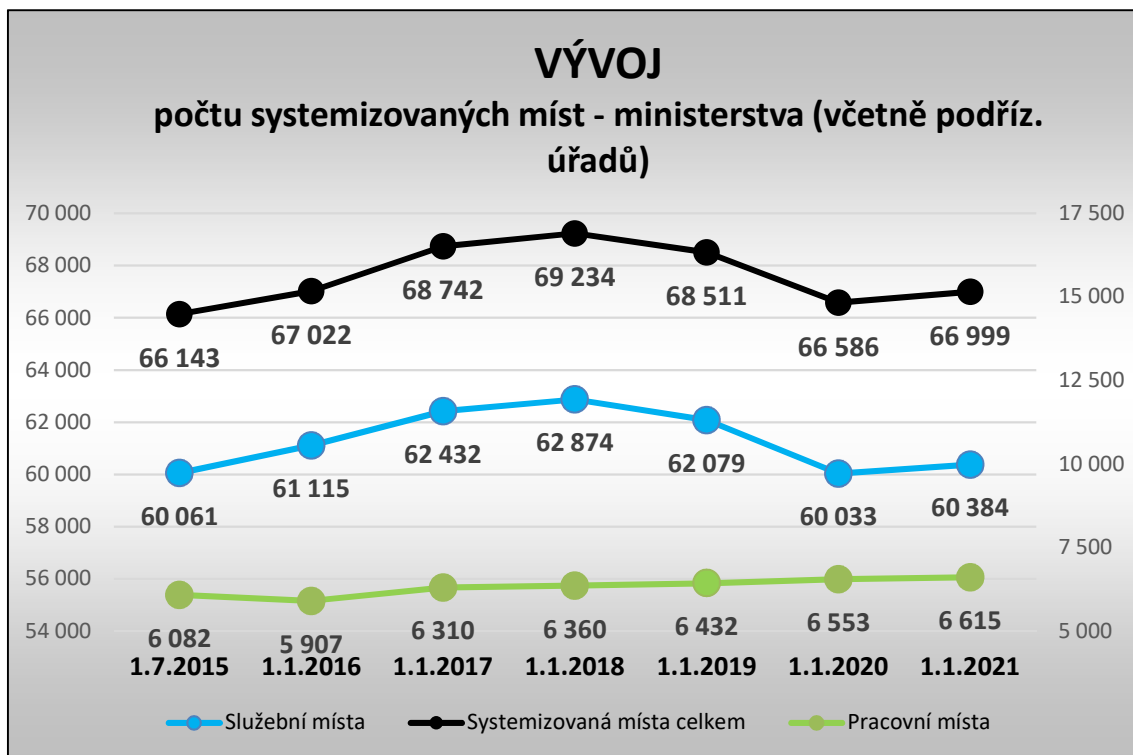
STÁTNÍ ÚŘAD PRO JADERNOU BEZPEČNOST

Ukazatel		1. 1. 2020	31. 12. 2020 (předpoklad)	1. 1. 2021	Porovnání			
					1.1.2021/1.1.2020		1. 1. 2021/31.12.2020	
					+/-	%	+/-	%
Systemizovaná místa celkem		217	217	220	3	1,38	3	1,38
z toho:	- služební místa celkem	189	189	192	3	1,59	3	1,59
	z toho: - představení	45	44	44	-1	-2,22	0	0,00
	- ostatní	144	145	148	4	2,78	3	2,07
	- pracovní místa celkem	28	28	28	0	0,00	0	0,00
	z toho: - vedoucí zaměstnanci	0	0	0	0	nehodn.	0	nehodn.
	- ostatní	28	28	28	0	0,00	0	0,00

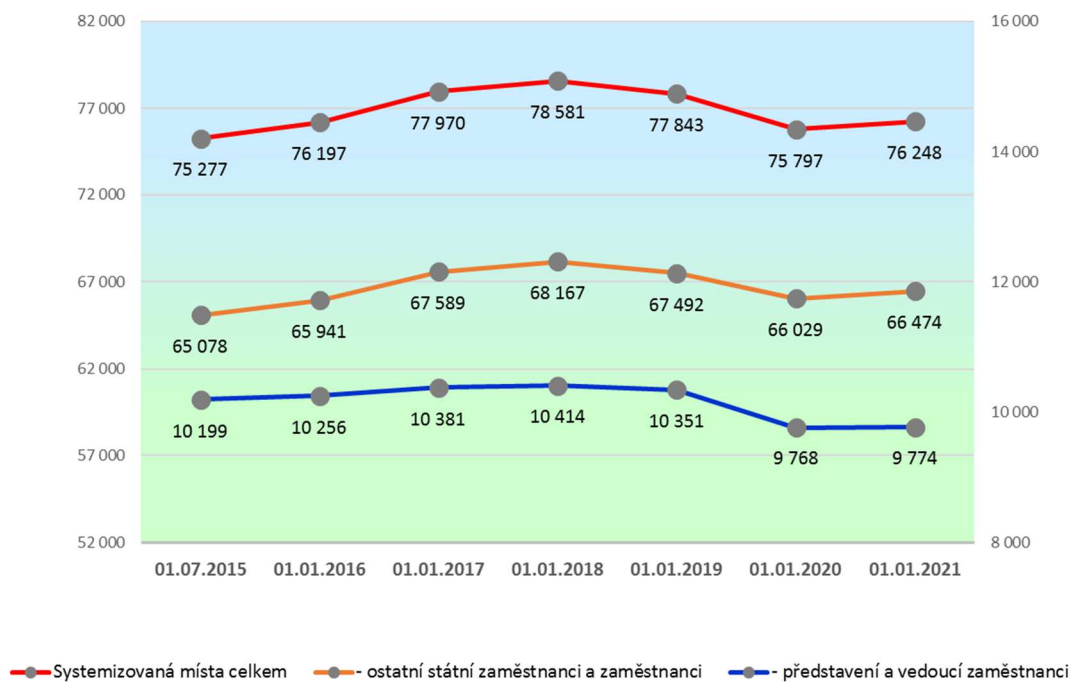
Z důvodu zpracovávání metodických systémových opatření pro výkon státní inspekce nad jadernou bezpečností a radiační ochranou je navrhováno s účinností od 1. ledna 2021 zřízení třech nových služebních míst.

5. Grafy

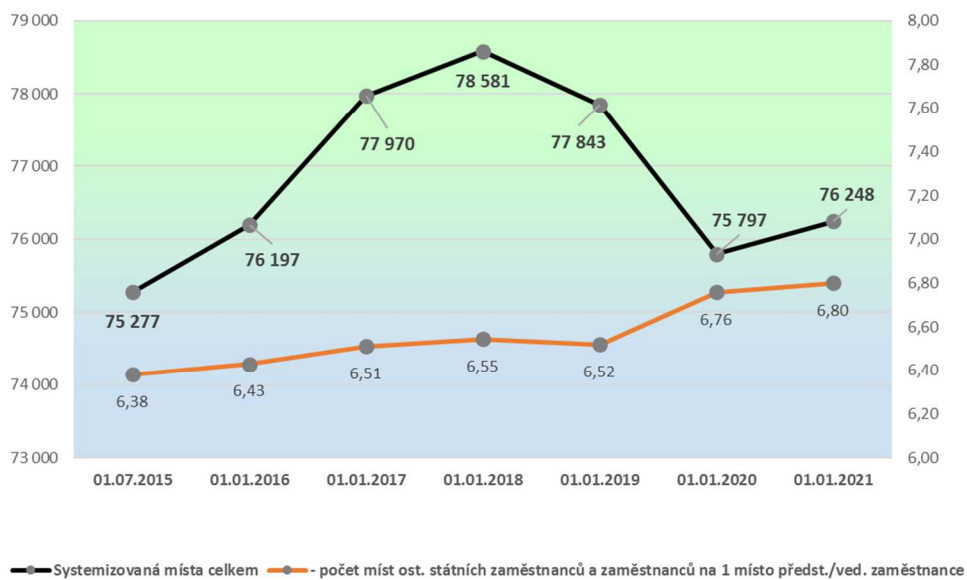




VÝVOJ POČTU SYSTEMIZOVANÝCH MÍST



Vývoj počtu míst ostatních státních zaměstnanců a zaměstnanců na 1 místo představeného/ved. zaměstnance



Vývoj podílu míst představených/ved. zaměstnanců
na celkovém počtu systemizovaných míst

