

Systemizace služebních a pracovních míst s účinností od 1. ledna 2020

1. Postup při přípravě systemizace

V souladu se zákonem č. 234/2014 Sb., o státní službě, ve znění pozdějších předpisů (dále jen „zákon o státní službě“), vypracovalo Ministerstvo vnitra v dohodě s Ministerstvem financí **návrh systemizace služebních a pracovních míst s účinností od 1. ledna 2020** (dále také jen „systemizace“). Návrh byl vypracován na základě návrhů služebních orgánů předložených Ministerstvu vnitra prostřednictvím příslušných ústředních správních úřadů.

Určujícím právním předpisem pro přípravu systemizace bylo rovněž **nařízení vlády č. 92/2015 Sb.**, o pravidlech pro organizaci služebního úřadu, které stanovuje závazná pravidla pro organizaci služebního úřadu tak, aby byl zajištěn řádný výkon jeho působnosti.

Závazným dokumentem bylo i **usnesení vlády ze dne 29. listopadu 2018 č. 783** k návrhu systemizace služebních a pracovních míst s účinností od 1. ledna 2019. Tímto usnesením vláda uložila ministru vnitra ve spolupráci s ministrem financí připravit návrh systemizace služebních a pracovních míst ve služebních úřadech na rok 2020 v návaznosti na objemy prostředků na platy a počty míst podle vládou schváleného návrhu státního rozpočtu České republiky na rok 2020.

V rámci rozpočtových prací, které vyústily v **usnesení vlády ze dne 16. září 2019 č. 652** k návrhu zákona o státním rozpočtu České republiky na rok 2020, byla dohodnuta a následně vládou schválena opatření k redukci počtu systemizovaných míst a objemu prostředků na platy. Návrhy systemizace služebních a pracovních míst jednotlivých služebních úřadů byly předloženy v souladu s vládním návrhem státního rozpočtu.

Příprava návrhů se řídí **služebním předpisem náměstka ministra vnitra pro státní službu č. 3/2017 ze dne 17. března 2017**, kterým se stanoví pravidla předkládání systemizace služebních a pracovních míst, jejích změn, úprav a aktualizací, a návrhů organizační struktury a jejích změn ve služebním úřadu. Tento služební předpis byl novelizován služebním předpisem č. 2/2018 ze dne 28. srpna 2018.

V souladu s usnesením vlády č. 783 ze dne 29. listopadu 2018 a po dohodě s Ministerstvem financí zpracovalo Ministerstvo vnitra termínový kalendář pro předkládání návrhů systemizace. Podle tohoto kalendáře byly základní údaje systemizace připravovány s vládním návrhem státního rozpočtu pro rok 2020. Pro předložení návrhů systemizace s účinností od 1. ledna 2020 Ministerstvu vnitra byla stanovena lhůta v délce 15 dnů od schválení návrhu státního rozpočtu vládou České republiky.

Návrh systemizace je zpracován do tabulek, které tvoří přílohu č. 1 (služební místa) a přílohu č. 2 (pracovní místa) tohoto dokumentu. Výjimkami z pravidla, že systemizace se stanoví pro každý správní úřad, jsou:

- a) správní úřady České správy sociálního zabezpečení,
- b) správní úřady inspekce práce,
- c) správní úřady Finanční správy České republiky,
- d) správní úřady státní báňské správy České republiky.

Správní úřady na nejnižší úrovni (okresní správy sociálního zabezpečení, oblastní inspektoráty práce, odvolací finanční ředitelství, finanční úřady a obvodní báňské úřady) nejsou účetními jednotkami a podle speciální právní úpravy mají ve věcech hospodaření s majetkem státu, včetně prostředků státního rozpočtu, postavení vnitřních organizačních jednotek nadřízených úřadů (České správy sociálního zabezpečení, Státního úřadu inspekce práce, Generálního finančního ředitelství a Českého báňského úřadu). Proto se objem prostředků na platy stanovuje u těchto správních úřadů v souhrnné výši.

2. Systemizační údaje

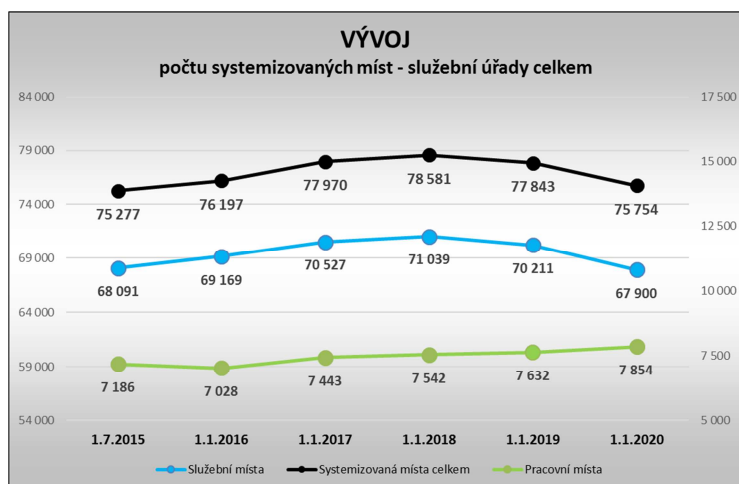
Podle zákona o státní službě se systemizace stanoví pro každý služební úřad v následujícím rozsahu:

- počet služebních míst státních zaměstnanců, kteří nejsou představenými, klasifikovaných platovými třídami,
- počet služebních míst představených klasifikovaných platovými třídami,
- objem prostředků na platy státních zaměstnanců,
- počet služebních míst, u kterých je s ohledem na ochranu veřejného zájmu nezbytným požadavkem státní občanství České republiky,
- počet služebních míst, u kterých se stanoví zákaz konkurence.

Podle § 172 zákona o státní službě se při stanovení systemizace pracovních míst postupuje obdobně.

V návrhu systemizace za všechny služební úřady je s účinností od 1. ledna 2020 předkládáno ke schválení celkem **75 754 služebních a pracovních míst**.

Při meziročním srovnání se stavem k 1. 1. 2019, kdy bylo systemizováno 77 843 služebních a pracovních míst, bylo zaznamenáno **snížení o 2 089** systemizovaných míst. Porovnáme-li návrh s předpokládaným stavem k 31. 12. 2019, dochází ke **snížení o 2 042** systemizovaných míst. Na tomto snížení se podílí 1 890 služebních a 152 pracovních míst.



Z celkového počtu systemizovaných míst je 67 900 míst služebních (tj. míst v režimu zákona o státní službě), což představuje oproti 1. lednu 2019 snížení o 2 311 služebních míst. Pracovních míst (tj. míst v režimu zákoníku práce) je 7 854 a ve srovnání s 1. lednem 2019 je to více o 222 pracovních míst.

Počet služebních míst státních zaměstnanců zahrnuje 9 320 představených, což představuje 13,73 % z celkového počtu 67 900 služebních míst. Systemizovaných míst vedoucích zaměstnanců je 444 a jejich podíl na počtu 7 854 pracovních míst činí 5,65 %.

Na jedno místo představeného/vedoucího zaměstnance připadá 6,76 systemizovaných míst státních zaměstnanců, kteří nejsou představenými, nebo zaměstnanců, kteří nejsou vedoucími zaměstnanci (6,52 k 1. 1. 2019).

Objem prostředků na platy na všech systemizovaných místech ve služebních úřadech představuje v návrhu **35 764 263 264 Kč**. Z této částky připadá na služební místa částka ve výši 32 307 631 031 Kč a na pracovní místa částka 3 456 632 233 Kč. Ve srovnání s 1. lednem 2019 je patrný nárůst o 952 900 825 Kč na platy na služebních místech a o 469 077 491 Kč na místech pracovních.

Při stanovení objemu prostředků na platy bylo postupováno obdobně jako pro rok 2019 podle modelu rozpočtových pravidel, který rozděluje platy na služebních místech na straně jedné (rozpočtová položka 5013) a platy na pracovních místech na straně druhé (rozpočtová položka 5011 a 5014).

Podle § 25 odst. 4 zákona o státní službě může vláda v rámci systemizace stanovit **služební místa**, u kterých je s ohledem na ochranu veřejného zájmu **nezbytným požadavkem státní občanství České republiky**.

Vládě je předkládán návrh na stanovení požadavku státního občanství České republiky na 3 865 služebních místech (3 851 k 1. lednu 2019) a na schválení na 266 pracovních místech (261 k 1. lednu 2019).

Z jednotlivých služebních úřadů nejvíce služebních míst charakterizovaných požadavkem státního občanství navrhuje **Ministerstvo zahraničních věcí**, a to 1 857. Tento požadavek je zároveň uveden u 171 pracovních míst. Odůvodněním tohoto návrhu jsou specifika výkonu zahraniční služby, a to zejména ochrana a podpora zájmů České republiky společně s bezpečnostními důvody. Na druhém místě je **Ministerstvo vnitra**, které navrhuje stanovit tento požadavek u 1 313 služebních míst s tím, že u pracovních míst návrh na schválení nepředkládá. Tento požadavek je přímo determinován kompetencemi úřadu a činnostmi, které zajišťuje. V tomto kontextu se jedná zejména o činnosti spojené se zajišťováním bezpečnostní, azylové a migrační politiky státu a zároveň ze součinnosti s bezpečnostními sbory a zpravodajskými službami. Třetím úřadem s nejvyšším navrhovaným počtem míst s požadavkem státního občanství ČR je **Ministerstvo obrany**. U tohoto služebního úřadu je požadavek státního občanství navrhován u 200 služebních míst, a to převážně z důvodu zabezpečení úkolů spojených s obranou státu. Přehled služebních míst, na kterých se navrhuje stanovit požadavek státního občanství České republiky, je uveden v příloze č. 3 tohoto dokumentu.

Podle § 83 odst. 1 zákona o státní službě může vláda v rámci systemizace stanovit služební místa představených, pro která lze stanovit nebo sjednat zákaz konkurence. Dále může vláda stanovit služební místa státních zaměstnanců, na kterých se rozhoduje o zadávání veřejných zakázek nebo při výkonu práv a povinností zprostředkovatele při realizaci dotační politiky, pro která lze stanovit nebo sjednat zákaz konkurence.

Státním zaměstnancům, kteří tato místa zastávají, se stanoví zákaz se po skončení služebního poměru přímo nebo nepřímo podílet na podnikání nebo jiné činnosti podnikatelů nebo být jejich společníkem nebo členem v oboru, který je shodný s příslušným oborem služby, nebo být v pracovním nebo obdobném poměru k podnikateli v takovém oboru.

Vládě je předkládáno ke schválení celkem 53 služebních míst se zákazem konkurence (56 k 1. lednu 2019).

Jedná se zejména o místa, na kterých se rozhoduje o veřejných zakázkách, případně jsou na nich vykonávána práva a povinnosti zprostředkovatele při realizaci dotační politiky. Souhrnně lze říci, že tímto institutem je zajištěna ochrana citlivých informací, se kterými se setkávají státní zaměstnanci na vybraných služebních místech, před jejich zneužitím. Přehled služebních míst, na kterých se navrhuje stanovit požadavek zákazu konkurence, je uveden v příloze č. 3 tohoto dokumentu.

3. Služební úřady

Systemizace služebních a pracovních míst prováděná podle zákona o státní službě se týká celkem 234 služebních úřadů. Z tohoto počtu je vedle Úřadu vlády České republiky 14 ministerstev a 174 jim podřízených služebních úřadů. Dále systemizaci provádí 14 dalších ústředních správních úřadů, z nichž dvěma (Český báňský úřad a Český úřad zeměměřický a katastrální) je dalších 30 služebních úřadů podřízeno.

S účinností od 1. srpna 2019 byl zřízen nový služební úřad **Národní sportovní agentura**. Stalo se tak zákonem č. 178/2019 Sb., kterým se mění zákon č. 115/2001 Sb., o podpoře sportu, ve znění pozdějších předpisů, a některé další zákony. Agentura je ústředním správním úřadem ve věcech podpory sportu, turistiky a sportovní reprezentace státu. Je organizační složkou státu a samostatnou účetní jednotkou se sídlem v Praze. První systemizace agentury byla schválena usnesením vlády č. 693 ze dne 30. září 2019.

4. Změny s účinností od 1. ledna 2020

Z důvodu přehlednosti jsou v textu této části materiálu zmíněny pouze **zásadní změny**, ke kterým ve služebních úřadech dochází oproti stávající systemizaci. Tyto a další změny jsou patrné z údajů v příložených tabulkách.

Vlastní systemizace jednotlivých služebních úřadů s účinností od 1. ledna 2020 je obsažena v přílohách tohoto materiálu č. 1 až 3.

ÚŘAD VLÁDY ČESKÉ REPUBLIKY

Ukazatel		1. 1. 2019	31. 12. 2019 (předpoklad)	1. 1. 2020	Porovnání			
					1. 1. 2020/1. 1. 2019		1. 1. 2020/31. 12. 2019	
					+/-	%	+/-	%
Systemizovaná místa celkem		639	639	504	-135	-21,13	-135	-21,13
z toho:	- služební místa celkem	287	286	269	-18	-6,27	-17	-5,94
	z toho:							
	- představení	72	71	67	-5	-6,94	-4	-5,63
	- ostatní	215	215	202	-13	-6,05	-13	-6,05
	- pracovní místa celkem	352	353	235	-117	-33,24	-118	-33,43
	z toho:							
	- vedoucí zaměstnanci	21	22	17	-4	-19,05	-5	-22,73
	- ostatní	331	331	218	-113	-34,14	-113	-34,14
Počet organizačních útvarů celkem		92	92	83	-9	-9,78	-9	-9,78
z toho:	- sekce	6	6	5	-1	-16,67	-1	-16,67
	- odbory	18	18	18	0	0,00	0	0,00
	- oddělení	68	68	60	-8	-11,76	-8	-11,76

S účinností od 1. ledna 2020 dochází na základě usnesení vlády České republiky č. 552 ze dne 30. července 2019 k převodu agendy sociálního začleňování z Úřadu vlády České republiky na Ministerstvo pro místní rozvoj. Tato organizační změna s sebou nese především **zrušení sekce pro lidská práva a odboru pro sociální začleňování** v Úřadu vlády a převod 120 systemizovaných míst na Ministerstvo pro místní rozvoj.

V souvislosti s plánovanou přípravou České republiky na předsednictví v Radě EU nastává potřeba logistického a věcného zajištění předsednictví. S tím souvisí změny v sekci pro evropské záležitosti. Navrhuje se **zrušení odboru koordinace hospodářských politik EU a zřízení odboru věcných politik EU a odboru evropské institucionální a právní podpory.**

Další přesuny nebo rušení nižších organizačních útvarů souvisí s restrukturalizací jednotlivých činností v úřadu.

MINISTERSTVO ZAHRANIČNÍCH VĚCÍ

Ukazatel		1. 1. 2019	31. 12. 2019 (předpoklad)	1. 1. 2020	Porovnání			
					1.1.2020/1.1.2019		1. 1. 2020/31.12.2019	
					+/-	%	+/-	%
Systemizovaná místa celkem		2 021	2 026	2 030	9	0,45	4	0,20
z toho:	- služební místa celkem	1 848	1 853	1 857	9	0,49	4	0,22
	z toho: - představení	405	407	403	-2	-0,49	-4	-0,98
	- ostatní	1 443	1 446	1 454	11	0,76	8	0,55
	- pracovní místa celkem	173	173	173	0	0,00	0	0,00
	z toho: - vedoucí zaměstnanci	6	6	5	-1	-16,67	-1	-16,67
	- ostatní	167	167	168	1	0,60	1	0,60
Počet organizačních útvarů celkem		411	413	408	-3	-0,73	-5	-1,21
z toho:	- sekce	6	6	6	0	0,00	0	0,00
	- odbory	161	161	161	0	0,00	0	0,00
	- oddělení	244	246	241	-3	-1,23	-5	-2,03

V sekci mimoevropských zemí, ekonomické a rozvojové spolupráce dochází ke **zřízení zastupitelského úřadu Singapur** včetně místa představeného a tří služebních míst ostatních státních zaměstnanců. K tomuto kroku bylo přistoupeno na základě usnesení vlády České republiky č. 606 ze dne 26. srpna 2019. Plnohodnotná diplomatická přítomnost v místě vytvoří předpoklady pro další rozvoj bilaterální relace ČR se Singapurem, který hraje důležitou roli také z hlediska vyvážených vztahů ČR v rámci celého asijského regionu. Mezi další významné organizační změny v Ministerstvu zahraničních věcí se řadí také reorganizace sekce ekonomicko-provozní, kde zejména za účelem zjednodušení rozhodovacího procesu dochází ke sjednocení agendy informačních a komunikačních technologií do **nově zřízeného odboru informačních a komunikačních technologií**, a také ke sjednocení výkonu agendy dopravy a služeb v rámci **nově zřízeného odboru dopravy a služeb**.

MINISTERSTVO OBRANY – resort

Ukazatel		1. 1. 2019	31. 12. 2019 (předpoklad)	1. 1. 2020	Porovnání			
					1.1.2020/1.1.2019		1. 1. 2020/31.12.2019	
					+/-	+ - %	+/-	+ - %
Systemizovaná místa celkem		1 422	1 422	1 361	-61	-4,29	-61	-4,29
z toho:	- služební místa celkem	1 250	1 250	1 200	-50	-4,00	-50	-4,00
	z toho: - představení	172	172	144	-28	-16,28	-28	-16,28
	- ostatní	1 078	1 078	1 056	-22	-2,04	-22	-2,04
	- pracovní místa celkem	172	172	161	-11	-6,40	-11	-6,40
	z toho: - vedoucí zaměstnanci	15	15	15	0	0,00	0	0,00
	- ostatní	157	157	146	-11	-7,01	-11	-7,01
Počet organizačních útvarů celkem		228	228	200	-28	-12,28	-28	-12,28
z toho:	- sekce	7	7	7	0	0,00	0	0,00
	- odbory	40	40	33	-7	-17,50	-7	-17,50
	- oddělení	181	181	160	-21	-11,60	-21	-11,60

Ministerstvo obrany

Ukazatel		1. 1. 2019	31. 12. 2019 (předpoklad)	1. 1. 2020	Porovnání			
					1.1.2020/1.1.2019		1. 1. 2020/31.12.2019	
					+/-	+ - %	+/-	+ - %
Systemizovaná místa celkem		1 138	1 138	1 077	-61	-5,36	-61	-5,36
z toho:	- služební místa celkem	1 004	1 004	954	-50	-4,98	-50	-4,98
	z toho: - představení	148	148	120	-28	-18,92	-28	-18,92
	- ostatní	856	856	834	-22	-2,57	-22	-2,57
	- pracovní místa celkem	134	134	123	-11	-8,21	-11	-8,21
	z toho: - vedoucí zaměstnanci	15	15	15	0	0,00	0	0,00
	- ostatní	119	119	108	-11	-9,24	-11	-9,24
Počet organizačních útvarů celkem		163	163	135	-28	-17,18	-28	-17,18
z toho:	- sekce	7	7	7	0	0,00	0	0,00
	- odbory	35	35	28	-7	-20,00	-7	-20,00
	- oddělení	121	121	100	-21	-17,36	-21	-17,36

Cílem organizačních změn v Ministerstvu obrany je spojení organizačních útvarů s podobnou či komplementární agendou tak, aby se přednostně snížil počet služebních míst představených, tj. služební místa klasifikována vyššími platovými třídami. Tyto organizační změny se projeví slučováním organizačních útvarů napříč celým úřadem. Dále dochází ke **zrušení sekce dozoru a kontroly a zřízení sekce průmyslové spolupráce**, která byla obnovena po dvou letech vzhledem k nezbytnosti užší spolupráce nejen se společnostmi, do jejichž portfolia spadají zbraně a zbraňové systémy, ale i s obranným průmyslem jako takovým. Mezi další významné změny patří **reorganizace legislativního a právního odboru**, kde se slučuje oddělení legislativní a právní do oddělení legislativního a právního, vytváří se oddělení dohledu nad veřejnými zakázkami, do kterého se přesouvá 6 služebních míst z rušeného odboru dohledu nad akvizicemi, a oddělení pro právní zastupování, a to ze tří rušených oddělení – oddělení občanského a obchodního práva, oddělení pracovního a služebního práva a oddělení sociálního a správního práva.

Krajská vojenská velitelství

Ukazatel		1. 1. 2019	31. 12. 2019 (předpoklad)	1. 1. 2020	Porovnání			
					1.1.2020/1.1.2019		1. 1. 2020/31.12.2019	
					+/-	+ - %	+/-	+ - %
Systemizovaná místa celkem		112	112	112	0	0,00	0	0,00
z toho:	- služební místa celkem	84	84	84	0	0,00	0	0,00
	z toho: - představení	0	0	0	0	nehodn.	0	nehodn.
	- ostatní	84	84	84	0	0,00	0	0,00
	- pracovní místa celkem	28	28	28	0	0,00	0	0,00
	z toho: - vedoucí zaměstnanci	0	0	0	0	nehodn.	0	nehodn.
	- ostatní	28	28	28	0	0,00	0	0,00
Počet organizačních útvarů celkem		42	42	42	0	0,00	0	0,00
z toho:	- sekce	0	0	0	0	nehodn.	0	nehodn.
	- odbory	0	0	0	0	nehodn.	0	nehodn.
	- oddělení	42	42	42	0	0,00	0	0,00

V každém krajském vojenském velitelství se vytváří dvě vojenská místa, jedno vojenské místo (vykonávající správní činnosti obdobné podle ustanovení § 5 zákona o státní službě) v přímé podřízenosti ředitele krajského vojenského velitelství a jedno vojenské místo (vykonávající čistě vojenské činnosti) v operačním oddělení. Tato změna vyplývá z Koncepce přípravy občanů k obraně státu 2019-2024 schválená vládou usnesením ze dne 1. dubna 2019 č. 220 a následně vyplývající z úkolového listu ministra obrany.

Újezdni úřady

Ukazatel		1. 1. 2019	31. 12. 2019 (předpoklad)	1. 1. 2020	Porovnání			
					1.1.2020/1.1.2019		1. 1. 2020/31.12.2019	
					+/-	+ - %	+/-	+ - %
Systemizovaná místa celkem		24	24	24	0	0,00	0	0,00
z toho:	- služební místa celkem	24	24	24	0	0,00	0	0,00
	z toho: - představení	0	0	0	0	nehodn.	0	nehodn.
	- ostatní	24	24	24	0	0,00	0	0,00
	- pracovní místa celkem	0	0	0	0	nehodn.	0	nehodn.
	z toho: - vedoucí zaměstnanci	0	0	0	0	nehodn.	0	nehodn.
	- ostatní	0	0	0	0	nehodn.	0	nehodn.
Počet organizačních útvarů celkem		0	0	0	0	nehodn.	0	nehodn.
z toho:	- sekce	0	0	0	0	nehodn.	0	nehodn.
	- odbory	0	0	0	0	nehodn.	0	nehodn.
	- oddělení	0	0	0	0	nehodn.	0	nehodn.

Návrh systemizace služebních a pracovních míst je totožný se schválenou systemizací služebních a pracovních míst v roce 2019 s výjimkou objemu prostředků na platy.

Úřad pro obrannou standardizaci, katalogizaci a státní ověřování jakosti

Ukazatel		1. 1. 2019	31. 12. 2019 (předpoklad)	1. 1. 2020	Porovnání			
					1.1.2020/1.1.2019		1. 1. 2020/31.12.2019	
					+/-	+ - %	+/-	+ - %
Systemizovaná místa celkem		148	148	148	0	0,00	0	0,00
z toho:	- služební místa celkem	138	138	138	0	0,00	0	0,00
	z toho: - představení	24	24	24	0	0,00	0	0,00
	- ostatní	114	114	114	0	0,00	0	0,00
	- pracovní místa celkem	10	10	10	0	0,00	0	0,00
	z toho: - vedoucí zaměstnanci	0	0	0	0	nehodn.	0	nehodn.
	- ostatní	10	10	10	0	0,00	0	0,00
Počet organizačních útvarů celkem		23	23	23	0	0,00	0	0,00
z toho:	- sekce	0	0	0	0	nehodn.	0	nehodn.
	- odbory	5	5	5	0	0,00	0	0,00
	- oddělení	18	18	18	0	0,00	0	0,00

Navrhuje se zrušit dvě služební místa a na jejich úkor vytvořit dvě nová služební místa. V celkových systemizačních počtech nedochází vyjma objemu prostředků na platy k žádné změně.

MINISTERSTVO FINANČÍ – resort

Ukazatel		1. 1. 2019	31. 12. 2019 (předpoklad)	1. 1. 2020	Porovnání			
					1.1.2020/1.1.2019		1. 1. 2020/31.12.2019	
					+/-	+ - %	+/-	+ - %
Systemizovaná místa celkem		17 841	17 841	17 206	-635	-3,56	-635	-3,56
z toho:	- služební místa celkem	17 125	17 126	16 554	-571	-3,33	-572	-3,34
	z toho: - představení	2 469	2 470	2 193	-276	-11,18	-277	-11,21
	- ostatní	14 656	14 656	14 361	-295	-2,01	-295	-2,01
	- pracovní místa celkem	716	715	652	-64	-8,94	-63	-8,81
	z toho: - vedoucí zaměstnanci	32	32	28	-4	-12,50	-4	-12,50
	- ostatní	684	683	624	-60	-8,77	-59	-8,64
Počet organizačních útvarů celkem		2 483	2 484	2 203	-280	-11,28	-281	-11,31
z toho:	- sekce	130	130	129	-1	-0,77	-1	-0,77
	- odbory	468	469	400	-68	-14,53	-69	-14,71
	- oddělení	1 885	1 885	1 674	-211	-11,19	-211	-11,19

Ministerstvo financí

Ukazatel		1. 1. 2019	31. 12. 2019 (předpoklad)	1. 1. 2020	Porovnání			
					1.1.2020/1.1.2019		1. 1. 2020/31.12.2019	
					+/-	+ - %	+/-	+ - %
Systemizovaná místa celkem		1 570	1 570	1 432	-138	-8,79	-138	-8,79
z toho:	- služební místa celkem	1 384	1 385	1 275	-109	-7,88	-110	-7,94
	z toho:							
	- představení	199	200	187	-12	-6,03	-13	-6,50
	- ostatní	1 185	1 185	1 088	-97	-8,19	-97	-8,19
	- pracovní místa celkem	186	185	157	-29	-15,59	-28	-15,14
	z toho:							
	- vedoucí zaměstnanci	7	7	7	0	0,00	0	0,00
	- ostatní	179	178	150	-29	-16,20	-28	-15,73
Počet organizačních útvarů celkem		206	207	194	-12	-5,83	-13	-6,28
z toho:	- sekce	7	7	7	0	0,00	0	0,00
	- odbory	40	41	39	-1	-2,50	-2	-4,88
	- oddělení	159	159	148	-11	-6,92	-11	-6,92

Hlavní organizační změnu v Ministerstvu financí představuje reorganizace v sekci finančního řízení a auditu. Jedná se o **zrušení odboru regulace a metodiky účetnictví a odboru účetnictví ministerstva a účetního výkaznictví státu a zřízení odboru výkaznictví státu**, kam budou přesunuty některé agendy a oddělení ze zrušovaných odborů, ostatní agendy a oddělení se přesunou do věcně příslušných odborů, např. oddělení zajišťující účetní a finanční agendy pro samotné ministerstvo se přesunou do odboru finančního v sekci státního tajemníka. Důvodem zřízení nového odboru je potřeba soustředit agendy týkající se regulace a metodického vedení účetního vykazování ve veřejném sektoru do jednoho odboru. Dále se přistoupilo v rámci racionalizace a optimalizace činností ke **zrušení odboru majetkové daně a oceňování**, kdy jednotlivá oddělení se přesunují dle své věcné působnosti do příbuzných odborů. S redukcí schválenou vládou souvisí i organizační změny spočívající ve **zrušování a slučování oddělení s menším počtem systemizovaných míst** či příbuznými a vzájemně provázanými agendami s cílem využití synergie vyplývající z jednotného řízení a úzké spolupráce v rámci jednoho útvaru a s cílem snížení počtu míst představených a vedoucích pracovníků. Tato změna se dotýká odboru strategického řízení ICT resortu a kybernetické bezpečnosti v sekci provozní, odboru cenové politiky a odboru kontrolního v sekci finančního řízení a auditu, odboru daňové legislativy v sekci daní a cel, odboru záležitostí evropské unie v sekci mezinárodních vztahů a finančních trhů, odboru personálního v sekci státního tajemníka, odboru strategických společností a investičních pobídek a odboru náhradových agend. Výše uvedené změny jsou doprovázeny i přesuny útvarů a systemizovaných míst tak, aby výsledná organizační struktura vedla ke zvýšení efektivnosti vykonávaných agend.

Finanční správa

Ukazatel		1. 1. 2019	31. 12. 2019 (předpoklad)	1. 1. 2020	Porovnání			
					1.1.2020/1.1.2019		1. 1. 2020/31.12.2019	
					+/-	+ - %	+/-	+ - %
Systemizovaná místa celkem		16 210	16 210	15 714	-496	-3,06	-496	-3,06
z toho:	- služební místa celkem	15 686	15 686	15 224	-462	-2,95	-462	-2,95
	z toho:							
	- představení	2 262	2 262	1 998	-264	-11,67	-264	-11,67
	- ostatní	13 424	13 424	13 226	-198	-1,47	-198	-1,47
	- pracovní místa celkem	524	524	490	-34	-6,49	-34	-6,49
	z toho:							
	- vedoucí zaměstnanci	25	25	21	-4	-16,00	-4	-16,00
	- ostatní	499	499	469	-30	-6,01	-30	-6,01
Počet organizačních útvarů celkem		2 270	2 270	2 002	-268	-11,81	-268	-11,81
z toho:	- sekce	123	123	122	-1	-0,81	-1	-0,81
	- odbory	426	426	359	-67	-15,73	-67	-15,73
	- oddělení	1 721	1 721	1 521	-200	-11,62	-200	-11,62

Úřady Finanční správy přistoupily ke změnám v systemizaci a organizační struktuře ve třech úrovních. První úroveň je rušení 496 systemizovaných míst ve vazbě

na návrh státního rozpočtu na rok 2020 včetně 268 systemizovaných míst představených a vedoucích zaměstnanců, přičemž k nejvyššímu procentu rušení míst dochází na řídicích úrovních jednotlivých úřadů. Druhou úrovní je zajištění přibližně stejné velikosti útvarů vykonávajících obdobnou činnost napříč finanční správou a současná redukce těchto útvarů. Tím dochází ke snížení počtu organizačních útvarů o 268, kdy se jich ruší 359 a zřizuje se 91 útvarů nových. Touto reorganizací dochází k účelnějšímu výkonu činností a k nastavení rovnoměrného zatížení zaměstnanců svěřenými agendami. Třetí úrovní je transformace některých územních pracovišť na optimalizovaný režim 2+2 (2 úřední dny + 2 pracovníci). Jde o zajištění podatelny v příslušné obci. Jedná se o krok, jímž má být současně dosaženo i vyšších ekonomických úspor.

Finanční analytický úřad

Ukazatel		1. 1. 2019	31. 12. 2019 (předpoklad)	1. 1. 2020	Porovnání			
					1.1.2020/1.1.2019		1. 1. 2020/31.12.2019	
					+/-	+ - %	+/-	+ - %
Systemizovaná místa celkem		61	61	60	-1	-1,64	-1	-1,64
z toho:	- služební místa celkem	55	55	55	0	0,00	0	0,00
	z toho: - představení	8	8	8	0	0,00	0	0,00
	- ostatní	47	47	47	0	0,00	0	0,00
	- pracovní místa celkem	6	6	5	-1	-16,67	-1	-16,67
	z toho: - vedoucí zaměstnanci	0	0	0	0	nehodn.	0	nehodn.
	- ostatní	6	6	5	-1	-16,67	-1	-16,67
Počet organizačních útvarů celkem		7	7	7	0	0,00	0	0,00
z toho:	- sekce	0	0	0	0	nehodn.	0	nehodn.
	- odbory	2	2	2	0	0,00	0	0,00
	- oddělení	5	5	5	0	0,00	0	0,00

MINISTERSTVO PRÁCE A SOCIÁLNÍCH VĚCÍ – resort

Ukazatel		1. 1. 2019	31. 12. 2019 (předpoklad)	1. 1. 2020	Porovnání			
					1.1.2020/1.1.2019		1. 1. 2020/31.12.2019	
					+/-	+ - %	+/-	+ - %
Systemizovaná místa celkem		23 663	23 529	22 851	-812	-3,43	-678	-2,88
z toho:	- služební místa celkem	21 890	21 355	20 756	-1 134	-5,18	-599	-2,80
	z toho: - představení	2 305	2 209	2 085	-220	-9,54	-124	-5,61
	- ostatní	19 585	19 146	18 671	-914	-4,67	-475	-2,48
	- pracovní místa celkem	1 773	2 174	2 095	322	18,16	-79	-3,63
	z toho: - vedoucí zaměstnanci	74	170	170	96	129,73	0	0,00
	- ostatní	1 699	2 004	1 925	226	13,30	-79	-3,94
Počet organizačních útvarů celkem		2 290	2 290	2 166	-124	-5,41	-124	-5,41
z toho:	- sekce	34	34	33	-1	-2,94	-1	-2,94
	- odbory	316	316	280	-36	-11,39	-36	-11,39
	- oddělení	1 940	1 940	1 853	-87	-4,48	-87	-4,48

Ministerstvo práce a sociálních věcí

Ukazatel		1. 1. 2019	31. 12. 2019 (předpoklad)	1. 1. 2020	Porovnání			
					1.1.2020/1.1.2019		1. 1. 2020/31.12.2019	
					+/-	+ - %	+/-	+ - %
Systemizovaná místa celkem		1 629	1 628	1 530	-99	-6,08	-98	-6,02
z toho:	- služební místa celkem	1 183	1 129	1 063	-120	-10,14	-66	-5,85
	z toho:							
	- představení	152	144	135	-17	-11,18	-9	-6,25
	- ostatní	1 031	985	928	-103	-9,99	-57	-5,79
	- pracovní místa celkem	446	499	467	21	4,71	-32	-6,41
	z toho:							
	- vedoucí zaměstnanci	7	15	15	8	114,29	0	0,00
	- ostatní	439	484	452	13	2,96	-32	-6,61
Počet organizačních útvarů celkem		159	159	150	-9	-5,66	-9	-5,66
z toho:	- sekce	7	7	7	0	0,00	0	0,00
	- odbory	29	29	28	-1	-3,45	-1	-3,45
	- oddělení	123	123	115	-8	-6,50	-8	-6,50

Cílem organizačních změn v Ministerstvu práce a sociálních věcí je zejména vytvoření tematicky zaměřených organizačních útvarů, které přispěje ke komplexnímu a nesegmentovanému uchopení zásadních otázek sociální politiky jako je podpora rodin a stárnutí populace. S tím souvisí **zrušení sekce sociální politiky**, za kterou se náhradou **zřizuje sekce podpory seniorů**, jež bude uceleně pojímat problematiku stárnutí obyvatelstva jak v rovině koncepční a metodické, tak v rovině výkonné prostřednictvím zajištění sociálních služeb. Obdobně se přistupuje k **sekcí sociálně pojistných systémů a nepojistných dávek, která se zrušuje**, a náhradou **vzniká sekce podpory rodiny**, kde bude komplexně řešena koncepce rodinné politiky. V rámci výše zmíněné sekce sociálně pojistných systémů a nepojistných dávek se ke zrušení navrhuje také odbor výkonu posudkové služby a oddělení koncepce lékařské posudkové služby s úsporou dvou míst představených a dalších systemizovaných míst. Činnosti vykonávané v rámci těchto útvarů budou začleněny do struktury přejmenovaného odboru odvolání a správních činností nepojistných dávek a LPS, což přinese synergické propojení vzájemně souvisejících agend, zajištění jednotného metodického řízení a celkové zefektivnění odvolacího správního řízení. Mezi dalšími významnými organizačními změnami lze jmenovat také reorganizaci odboru ICT, v jehož rámci dochází ke **zrušení celkem šesti stávajících oddělení** a recipročnímu zřízení tří nových, což povede k potlačení duality vykonávaných činností, zvýšení efektivity v řízení, zajištění rozvoje informačních systémů a aplikací resortu či ke zlepšení koordinace úkolů v oblasti provozu aplikací.

Česká správa sociálního zabezpečení

Ukazatel		1. 1. 2019	31. 12. 2019 (předpoklad)	1. 1. 2020	Porovnání			
					1.1.2020/1.1.2019		1. 1. 2020/31.12.2019	
					+/-	+ - %	+/-	+ - %
Systemizovaná místa celkem		9 016	8 871	8 635	-381	-4,23	-236	-2,66
z toho:	- služební místa celkem	8 442	7 949	7 751	-691	-8,19	-198	-2,49
	z toho:							
	- představení	967	879	867	-100	-10,34	-12	-1,37
	- ostatní	7 475	7 070	6 884	-591	-7,91	-186	-2,63
	- pracovní místa celkem	574	922	884	310	54,01	-38	-4,12
	z toho:							
	- vedoucí zaměstnanci	11	99	100	89	809,09	1	1,01
	- ostatní	563	823	784	221	39,25	-39	-4,74
Počet organizačních útvarů celkem		900	900	889	-11	-1,22	-11	-1,22
z toho:	- sekce	13	13	12	-1	-7,69	-1	-7,69
	- odbory	70	70	67	-3	-4,29	-3	-4,29
	- oddělení	817	817	810	-7	-0,86	-7	-0,86

Shora uvedená tabulka a následující text obsahuje údaje za služební úřad Česká správa sociálního zabezpečení (dále jen „ČSSZ“) včetně jemu podřízených služebních úřadů. Podřízenými služebními úřady jsou Pražská správa sociálního zabezpečení (dále

jen „PSSZ“), Městská správa sociálního zabezpečení Brno a dalších 75 okresních správ sociálního zabezpečení.

Navrhovaná racionalizační opatření, která v obecné rovině reagují na vládní požadavek úspor v rámci jednotlivých kapitol státní správy, se týkají v převážné většině ústředí ČSSZ a nemají žádný bezprostřední dopad do činnosti v oblasti sociálního zabezpečení. Nejvýraznější navrhovanou změnou je **zrušení sekce ústředního ředitele ČSSZ**. Tato sekce zahrnovala činnosti, které se přesouvají do přímé podřízenosti ústředního ředitele ČSSZ, do odboru Kancelář ústředního ředitele ČSSZ či do působnosti sekce ekonomicko-správní. Důvodem je zejména optimalizace agend obslužného charakteru. V odboru lékařské posudkové služby (dále jen „LPS“) dochází ke **zrušení oddělení organizace, správních činností a vzdělávání**. Agenda stížností na lékařskou posudkovou službu a vzdělávání lékařů LPS zrušovaného oddělení se z odboru lékařské posudkové služby částečně vyčleňuje a přesouvá do působnosti jiných odborných útvarů, které jsou plně kompetentní k zajištění výše uvedených odborných a specifických činností. Významnou organizační změnou je také **zrušení územního pracoviště PSSZ Praha 10 V Korytech**. Činnosti vykonávané v tomto útvaru se z provozních důvodů a za účelem optimalizace organizace práce přesouvají do jiných útvarů v rámci PSSZ.

Úřad práce

Ukazatel	1. 1. 2019	31. 12. 2019 (předpoklad)	1. 1. 2020	Porovnání			
				1. 1. 2020/1. 1. 2019		1. 1. 2020/31. 12. 2019	
				+/-	+ - %	+/-	+ - %
Systemizovaná místa celkem	12 165	12 169	11 834	-331	-2,72	-335	-2,75
z toho: - služební místa celkem	11 512	11 516	11 195	-317	-2,75	-321	-2,79
z toho: - představení	1 106	1 106	1 003	-103	-9,31	-103	-9,31
- ostatní	10 406	10 410	10 192	-214	-2,06	-218	-2,09
- pracovní místa celkem	653	653	639	-14	-2,14	-14	-2,14
z toho: - vedoucí zaměstnanci	56	56	55	-1	-1,79	-1	-1,79
- ostatní	597	597	584	-13	-2,18	-13	-2,18
Počet organizačních útvarů celkem	1 161	1 161	1 057	-104	-8,96	-104	-8,96
z toho: - sekce	14	14	14	0	0,00	0	0,00
- odborní	214	214	182	-32	-14,95	-32	-14,95
- oddělení	933	933	861	-72	-7,72	-72	-7,72

Cílem navrhovaných změn v Úřadu práce České republiky je zejména nastavení jednotného procesního řízení a komunikační matice v linii generální ředitelství – krajská pobočka – kontaktní pracoviště. S tím mimo jiné souvisí standardizace organizačního útvaru nepojistných sociálních dávek na krajských pobočkách, tedy **zrušení dvou odborů nepojistných sociálních dávek Krajské pobočky ÚP ČR v Brně a pro hlavní město Prahu** a reciproční **zřízení dvou oddělení**, což povede ke sladění s obsahově stejnorodými útvary na ostatních krajských pobočkách. Dále dochází ke **zrušení 29 odborů** – kontaktních pracovišť na jednotlivých krajských pobočkách včetně všech podřízených útvarů. Tato místní pracoviště budou nově konstituována jako oddělení, kde se agenda nepojistných sociálních dávek sloučí s agendou zaměstnanosti. Výše nastíněný proces optimalizace Úřadu práce České republiky mimo jiné povede ke snížení počtu představených, k úspoře dalších převážně neobsazených systemizovaných míst, a tedy i odpovídající sumy prostředků na platy, k nastavení efektivního vytížení v rámci jednotlivých organizačních útvarů, standardizaci činností či ke zlepšení organizace práce.

Státní úřad inspekce práce

Ukazatel		1. 1. 2019	31. 12. 2019 (předpoklad)	1. 1. 2020	Porovnání			
					1.1.2020/1.1.2019		1. 1. 2020/31.12.2019	
					+/-	+ - %	+/-	+ - %
Systemizovaná místa celkem		806	813	805	-1	-0,12	-8	-0,98
z toho:	- služební místa celkem	713	720	707	-6	-0,84	-13	-1,81
	z toho: - představení	71	71	71	0	0,00	0	0,00
	- ostatní	642	649	636	-6	-0,93	-13	-2,00
	- pracovní místa celkem	93	93	98	5	5,38	5	5,38
	z toho: - vedoucí zaměstnanci	0	0	0	0	nehodn.	0	nehodn.
	- ostatní	93	93	98	5	5,38	5	5,38
Počet organizačních útvarů celkem		62	62	62	0	0,00	0	0,00
z toho:	- sekce	0	0	0	0	nehodn.	0	nehodn.
	- odbory	1	1	1	0	0,00	0	0,00
	- oddělení	61	61	61	0	0,00	0	0,00

V úřadu dochází k celkovému snížení počtu o 8 systemizovaných míst. Současně se na všech **52 služebních místech** právníků systemizovaných na oblastních inspektorátech práce navrhuje **navýšení platové třídy z 11 na 12**. Důvodem je přehodnocení charakteru vykonávaných činností včetně činností, které jsou rozhodující pro klasifikaci míst platovou třídou. Právní výklady, stanoviska a obecné postupy aplikace právních předpisů se zásadním významem nejen pro kontrolu u zaměstnavatelů jsou základem činnosti inspekčních útvarů v rámci jednotlivých oblastních inspektorátů, ale i impulsem pro širší stanoviska a postupy Státního úřadu inspekce práce.

Úřad pro mezinárodněprávní ochranu dětí

Ukazatel		1. 1. 2019	31. 12. 2019 (předpoklad)	1. 1. 2020	Porovnání			
					1.1.2020/1.1.2019		1. 1. 2020/31.12.2019	
					+/-	+ - %	+/-	+ - %
Systemizovaná místa celkem		47	48	47	0	0,00	-1	-2,08
z toho:	- služební místa celkem	40	41	40	0	0,00	-1	-2,44
	z toho: - představení	9	9	9	0	0,00	0	0,00
	- ostatní	31	32	31	0	0,00	-1	-3,13
	- pracovní místa celkem	7	7	7	0	0,00	0	0,00
	z toho: - vedoucí zaměstnanci	0	0	0	0	nehodn.	0	nehodn.
	- ostatní	7	7	7	0	0,00	0	0,00
Počet organizačních útvarů celkem		8	8	8	0	0,00	0	0,00
z toho:	- sekce	0	0	0	0	nehodn.	0	nehodn.
	- odbory	2	2	2	0	0,00	0	0,00
	- oddělení	6	6	6	0	0,00	0	0,00

MINISTERSTVO VNITRA – resort

Ukazatel		1. 1. 2019	31. 12. 2019 (předpoklad)	1. 1. 2020	Porovnání			
					1.1.2020/1.1.2019		1. 1. 2020/31.12.2019	
					+/-	+ - %	+/-	+ - %
Systemizovaná místa celkem		3 986	4 079	3 940	-46	-1,15	-139	-3,41
z toho:	- služební místa celkem	3 388	3 479	3 375	-13	-0,38	-104	-2,99
	z toho: - představení	419	425	421	2	0,48	-4	-0,94
	- ostatní	2 969	3 054	2 954	-15	-0,51	-100	-3,27
	- pracovní místa celkem	598	600	565	-33	-5,52	-35	-5,83
	z toho: - vedoucí zaměstnanci	14	14	14	0	0,00	0	0,00
	- ostatní	584	586	551	-33	-5,65	-35	-5,97
Počet organizačních útvarů celkem		424	430	426	2	0,47	-4	-0,93
z toho:	- sekce	6	6	6	0	0,00	0	0,00
	- odbory	50	50	49	-1	-2,00	-1	-2,00
	- oddělení	368	374	371	3	0,82	-3	-0,80

Ministerstvo vnitra

Ukazatel		1. 1. 2019	31. 12. 2019 (předpoklad)	1. 1. 2020	Porovnání			
					1.1.2020/1.1.2019		1. 1. 2020/31.12.2019	
					+/-	+ - %	+/-	+ - %
Systemizovaná místa celkem		2 759	2 848	2 751	-8	-0,29	-97	-3,41
z toho:	- služební místa celkem	2 545	2 633	2 546	1	0,04	-87	-3,30
	z toho: - představení	273	279	275	2	0,73	-4	-1,43
	- ostatní	2 272	2 354	2 271	-1	-0,04	-83	-3,53
	- pracovní místa celkem	214	215	205	-9	-4,21	-10	-4,65
	z toho: - vedoucí zaměstnanci	5	5	5	0	0,00	0	0,00
	- ostatní	209	210	200	-9	-4,31	-10	-4,76
Počet organizačních útvarů celkem		278	284	280	2	0,72	-4	-1,41
z toho:	- sekce	6	6	6	0	0,00	0	0,00
	- odbory	41	41	40	-1	-2,44	-1	-2,44
	- oddělení	231	237	234	3	1,30	-3	-1,27

V návaznosti na vládou schválenou redukci systemizovaných míst a s tím souvisejícím přehodnocením a úpravou agend dochází k optimalizaci organizační struktury zejména v sekci informačních a komunikačních technologií. V této sekci se **zrušuje odbor koncepce, architektury a projektů informačních a komunikačních technologií** včetně oddělení rozvoje komunikační infrastruktury veřejné správy, jehož činnosti se shodují s činnostmi oddělení koordinace provozu IKT odboru kybernetické bezpečnosti a koordinace IKT. Sem budou převedena zbývající místa rušeného oddělení i zachované oddělení koncepce, architektury a projektů IKT. Dále v této sekci v odboru provozu informačních technologií a komunikací dochází k transformaci oddělení obchodního a skladového hospodářství na oddělení podpory a provozu IKT, které kromě stávajících agend původního oddělení převezme další agendy odboru. Další organizační změnou v resortu je **sloučení oddělení metodiky a koordinace veřejných zakázek s oddělením centrálního nákupu** v odboru správy majetku z důvodu zefektivnění činností v rámci odboru a **sloučení oddělení dozoru Ostrava s oddělením dozoru Zlín** v odboru veřejné správy, přičemž hlavním cílem tohoto sloučení je vytvoření nového dostatečně personálně obsazeného pracoviště, jehož činnost by měla nižší nároky na řízení, ekonomiku a koordinaci. Zároveň v rámci zrušování a slučování útvarů dochází i k žádanému snižování počtu míst představených a vedoucích.

Správa základních registrů

Ukazatel		1. 1. 2019	31. 12. 2019 (předpoklad)	1. 1. 2020	Porovnání			
					1.1.2020/1.1.2019		1. 1. 2020/31.12.2019	
					+/-	+ - %	+/-	+ - %
Systemizovaná místa celkem		58	58	57	-1	-1,72	-1	-1,72
z toho:	- služební místa celkem	49	49	48	-1	-2,04	-1	-2,04
	z toho: - představení	13	13	13	0	0,00	0	0,00
	- ostatní	36	36	35	-1	-2,78	-1	-2,78
	- pracovní místa celkem	9	9	9	0	0,00	0	0,00
	z toho: - vedoucí zaměstnanci	0	0	0	0	nehodn.	0	nehodn.
	- ostatní	9	9	9	0	0,00	0	0,00
Počet organizačních útvarů celkem		12	12	12	0	0,00	0	0,00
z toho:	- sekce	0	0	0	0	nehodn.	0	nehodn.
	- odbory	3	3	3	0	0,00	0	0,00
	- oddělení	9	9	9	0	0,00	0	0,00

Národní archiv

Ukazatel		1. 1. 2019	31. 12. 2019 (předpoklad)	1. 1. 2020	Porovnání			
					1.1.2020/1.1.2019		1. 1. 2020/31.12.2019	
					+/-	+ - %	+/-	+ - %
Systemizovaná místa celkem		159	159	153	-6	-3,77	-6	-3,77
z toho:	- služební místa celkem	86	86	86	0	0,00	0	0,00
	z toho: - představení	10	10	10	0	0,00	0	0,00
	- ostatní	76	76	76	0	0,00	0	0,00
	- pracovní místa celkem	73	73	67	-6	-8,22	-6	-8,22
	z toho: - vedoucí zaměstnanci	2	2	2	0	0,00	0	0,00
	- ostatní	71	71	65	-6	-8,45	-6	-8,45
Počet organizačních útvarů celkem		11	11	11	0	0,00	0	0,00
z toho:	- sekce	0	0	0	0	nehodn.	0	nehodn.
	- odbory	0	0	0	0	nehodn.	0	nehodn.
	- oddělení	11	11	11	0	0,00	0	0,00

Státní oblastní archiv v Praze

Ukazatel		1. 1. 2019	31. 12. 2019 (předpoklad)	1. 1. 2020	Porovnání			
					1.1.2020/1.1.2019		1. 1. 2020/31.12.2019	
					+/-	+ - %	+/-	+ - %
Systemizovaná místa celkem		146	146	142	-4	-2,74	-4	-2,74
z toho:	- služební místa celkem	107	107	107	0	0,00	0	0,00
	z toho: - představení	20	20	20	0	0,00	0	0,00
	- ostatní	87	87	87	0	0,00	0	0,00
	- pracovní místa celkem	39	39	35	-4	-10,26	-4	-10,26
	z toho: - vedoucí zaměstnanci	0	0	0	0	nehodn.	0	nehodn.
	- ostatní	39	39	35	-4	-10,26	-4	-10,26
Počet organizačních útvarů celkem		19	19	19	0	0,00	0	0,00
z toho:	- sekce	0	0	0	0	nehodn.	0	nehodn.
	- odbory	0	0	0	0	nehodn.	0	nehodn.
	- oddělení	19	19	19	0	0,00	0	0,00

Státní oblastní archiv v Třeboni

Ukazatel		1. 1. 2019	31. 12. 2019 (předpoklad)	1. 1. 2020	Porovnání			
					1.1.2020/1.1.2019		1. 1. 2020/31.12.2019	
					+/-	+ - %	+/-	+ - %
Systemizovaná místa celkem		113	116	109	-4	-3,54	-7	-6,03
z toho:	- služební místa celkem	85	88	82	-3	-3,53	-6	-6,82
	z toho: - představení	16	16	16	0	0,00	0	0,00
	- ostatní	69	72	66	-3	-4,35	-6	-8,33
	- pracovní místa celkem	28	28	27	-1	-3,57	-1	-3,57
	z toho: - vedoucí zaměstnanci	2	2	2	0	0,00	0	0,00
	- ostatní	26	26	25	-1	-3,85	-1	-3,85
Počet organizačních útvarů celkem		17	17	17	0	0,00	0	0,00
z toho:	- sekce	0	0	0	0	nehodn.	0	nehodn.
	- odbory	2	2	2	0	0,00	0	0,00
	- oddělení	15	15	15	0	0,00	0	0,00

Státní oblastní archiv v Plzni

Ukazatel		1. 1. 2019	31. 12. 2019 (předpoklad)	1. 1. 2020	Porovnání			
					1.1.2020/1.1.2019		1. 1. 2020/31.12.2019	
					+/-	+ - %	+/-	+ - %
Systemizovaná místa celkem		129	129	125	-4	-3,10	-4	-3,10
z toho:	- služební místa celkem	101	101	99	-2	-1,98	-2	-1,98
	z toho: - představení	18	18	18	0	0,00	0	0,00
	- ostatní	83	83	81	-2	-2,41	-2	-2,41
	- pracovní místa celkem	28	28	26	-2	-7,14	-2	-7,14
	z toho: - vedoucí zaměstnanci	0	0	0	0	nehodn.	0	nehodn.
	- ostatní	28	28	26	-2	-7,14	-2	-7,14
Počet organizačních útvarů celkem		17	17	17	0	0,00	0	0,00
z toho:	- sekce	0	0	0	0	nehodn.	0	nehodn.
	- odbory	2	2	2	0	0,00	0	0,00
	- oddělení	15	15	15	0	0,00	0	0,00

Státní oblastní archiv v Litoměřicích

Ukazatel		1. 1. 2019	31. 12. 2019 (předpoklad)	1. 1. 2020	Porovnání			
					1.1.2020/1.1.2019		1. 1. 2020/31.12.2019	
					+/-	+ - %	+/-	+ - %
Systemizovaná místa celkem		109	109	106	-3	-2,75	-3	-2,75
z toho:	- služební místa celkem	85	85	83	-2	-2,35	-2	-2,35
	z toho: - představení	16	16	16	0	0,00	0	0,00
	- ostatní	69	69	67	-2	-2,90	-2	-2,90
	- pracovní místa celkem	24	24	23	-1	-4,17	-1	-4,17
	z toho: - vedoucí zaměstnanci	2	2	2	0	0,00	0	0,00
	- ostatní	22	22	21	-1	-4,55	-1	-4,55
Počet organizačních útvarů celkem		17	17	17	0	0,00	0	0,00
z toho:	- sekce	0	0	0	0	nehodn.	0	nehodn.
	- odbory	2	2	2	0	0,00	0	0,00
	- oddělení	15	15	15	0	0,00	0	0,00

Státní oblastní archiv v Zámrsku

Ukazatel		1. 1. 2019	31. 12. 2019 (předpoklad)	1. 1. 2020	Porovnání			
					1.1.2020/1.1.2019		1. 1. 2020/31.12.2019	
					+/-	+ - %	+/-	+ - %
Systemizovaná místa celkem		141	141	137	-4	-2,84	-4	-2,84
z toho:	- služební místa celkem	94	93	93	-1	-1,06	0	0,00
	z toho: - představení	14	14	14	0	0,00	0	0,00
	- ostatní	80	79	79	-1	-1,25	0	0,00
	- pracovní místa celkem	47	48	44	-3	-6,38	-4	-8,33
	z toho: - vedoucí zaměstnanci	0	0	0	0	nehodn.	0	nehodn.
	- ostatní	47	48	44	-3	-6,38	-4	-8,33
Počet organizačních útvarů celkem		13	13	13	0	0,00	0	0,00
z toho:	- sekce	0	0	0	0	nehodn.	0	nehodn.
	- odbory	0	0	0	0	nehodn.	0	nehodn.
	- oddělení	13	13	13	0	0,00	0	0,00

Moravský zemský archiv v Brně

Ukazatel		1. 1. 2019	31. 12. 2019 (předpoklad)	1. 1. 2020	Porovnání			
					1.1.2020/1.1.2019		1. 1. 2020/31.12.2019	
					+/-	+ - %	+/-	+ - %
Systemizovaná místa celkem		207	208	201	-6	-2,90	-7	-3,37
z toho:	- služební místa celkem	126	127	125	-1	-0,79	-2	-1,57
	z toho: - představení	22	22	22	0	0,00	0	0,00
	- ostatní	104	105	103	-1	-0,96	-2	-1,90
	- pracovní místa celkem	81	81	76	-5	-6,17	-5	-6,17
	z toho: - vedoucí zaměstnanci	1	1	1	0	0,00	0	0,00
	- ostatní	80	80	75	-5	-6,25	-5	-6,25
Počet organizačních útvarů celkem		22	22	22	0	0,00	0	0,00
z toho:	- sekce	0	0	0	0	nehodn.	0	nehodn.
	- odbory	0	0	0	0	nehodn.	0	nehodn.
	- oddělení	22	22	22	0	0,00	0	0,00

Zemský archiv v Opavě

Ukazatel		1. 1. 2019	31. 12. 2019 (předpoklad)	1. 1. 2020	Porovnání			
					1.1.2020/1.1.2019		1. 1. 2020/31.12.2019	
					+/-	+ - %	+/-	+ - %
Systemizovaná místa celkem		165	165	159	-6	-3,64	-6	-3,64
z toho:	- služební místa celkem	110	110	106	-4	-3,64	-4	-3,64
	z toho: - představení	17	17	17	0	0,00	0	0,00
	- ostatní	93	93	89	-4	-4,30	-4	-4,30
	- pracovní místa celkem	55	55	53	-2	-3,64	-2	-3,64
	z toho: - vedoucí zaměstnanci	2	2	2	0	0,00	0	0,00
	- ostatní	53	53	51	-2	-3,77	-2	-3,77
Počet organizačních útvarů celkem		18	18	18	0	0,00	0	0,00
z toho:	- sekce	0	0	0	0	nehodn.	0	nehodn.
	- odbory	0	0	0	0	nehodn.	0	nehodn.
	- oddělení	18	18	18	0	0,00	0	0,00

MINISTERSTVO ŽIVOTNÍHO PROSTŘEDÍ – resort

Ukazatel		1. 1. 2019	31. 12. 2019 (předpoklad)	1. 1. 2020	Porovnání			
					1.1.2020/1.1.2019		1. 1. 2020/31.12.2019	
					+/-	+ - %	+/-	+ - %
Systemizovaná místa celkem		2 525	2 461	2 382	-143	-5,66	-79	-3,21
z toho:	- služební místa celkem	2 108	2 085	1 985	-123	-5,83	-100	-4,80
	z toho: - představení	413	413	411	-2	-0,48	-2	-0,48
	- ostatní	1 695	1 672	1 574	-121	-7,14	-98	-5,86
	- pracovní místa celkem	417	376	397	-20	-4,80	21	5,59
	z toho: - vedoucí zaměstnanci	10	10	10	0	0,00	0	0,00
	- ostatní	407	366	387	-20	-4,91	21	5,74
Počet organizačních útvarů celkem		420	420	418	-2	-0,48	-2	-0,48
z toho:	- sekce	13	13	13	0	0,00	0	0,00
	- odbory	92	92	93	1	1,09	1	1,09
	- oddělení	315	315	312	-3	-0,95	-3	-0,95

Ministerstvo životního prostředí

Ukazatel		1. 1. 2019	31. 12. 2019 (předpoklad)	1. 1. 2020	Porovnání			
					1.1.2020/1.1.2019		1. 1. 2020/31.12.2019	
					+/-	+ - %	+/-	+ - %
Systemizovaná místa celkem		636	635	581	-55	-8,65	-54	-8,50
z toho:	- služební místa celkem	508	508	465	-43	-8,46	-43	-8,46
	z toho:							
	- představení	124	124	123	-1	-0,81	-1	-0,81
	- ostatní	384	384	342	-42	-10,94	-42	-10,94
	- pracovní místa celkem	128	127	116	-12	-9,38	-11	-8,66
	z toho:							
	- vedoucí zaměstnanci	4	4	4	0	0,00	0	0,00
	- ostatní	124	123	112	-12	-9,68	-11	-8,94
Počet organizačních útvarů celkem		128	128	127	-1	-0,78	-1	-0,78
z toho:	- sekce	6	6	6	0	0,00	0	0,00
	- odbory	33	33	33	0	0,00	0	0,00
	- oddělení	89	89	88	-1	-1,12	-1	-1,12

Za účelem zvýšení efektivity práce, racionalizace agend, úspor prostředků na platy a v souladu s vládou schváleným rozpočtem ČR na rok 2020 je navrhováno zrušení vybraných systemizovaných míst a dále dochází ke zrušení oddělení mezinárodních organizací. Uvedené oddělení je navrženo ke zrušení z důvodu nejsnazšího přerozdělení jím vykonávaných agend mezi ostatní oddělení v témže odboru.

Česká inspekce životního prostředí

Ukazatel		1. 1. 2019	31. 12. 2019 (předpoklad)	1. 1. 2020	Porovnání			
					1.1.2020/1.1.2019		1. 1. 2020/31.12.2019	
					+/-	+ - %	+/-	+ - %
Systemizovaná místa celkem		601	601	571	-30	-4,99	-30	-4,99
z toho:	- služební místa celkem	503	503	475	-28	-5,57	-28	-5,57
	z toho:							
	- představení	80	80	80	0	0,00	0	0,00
	- ostatní	423	423	395	-28	-6,62	-28	-6,62
	- pracovní místa celkem	98	98	96	-2	-2,04	-2	-2,04
	z toho:							
	- vedoucí zaměstnanci	2	2	2	0	0,00	0	0,00
	- ostatní	96	96	94	-2	-2,08	-2	-2,08
Počet organizačních útvarů celkem		81	81	81	0	0,00	0	0,00
z toho:	- sekce	1	1	1	0	0,00	0	0,00
	- odbory	15	15	15	0	0,00	0	0,00
	- oddělení	65	65	65	0	0,00	0	0,00

Agentura ochrany přírody a krajiny

Ukazatel		1. 1. 2019	31. 12. 2019 (předpoklad)	1. 1. 2020	Porovnání			
					1.1.2020/1.1.2019		1. 1. 2020/31.12.2019	
					+/-	+ - %	+/-	+ - %
Systemizovaná místa celkem		762	699	704	-58	-7,61	5	0,72
z toho:	- služební místa celkem	591	568	539	-52	-8,80	-29	-5,11
	z toho:							
	- představení	120	120	119	-1	-0,83	-1	-0,83
	- ostatní	471	448	420	-51	-10,83	-28	-6,25
	- pracovní místa celkem	171	131	165	-6	-3,51	34	25,95
	z toho:							
	- vedoucí zaměstnanci	3	3	3	0	0,00	0	0,00
	- ostatní	168	128	162	-6	-3,57	34	26,56
Počet organizačních útvarů celkem		122	122	121	-1	-0,82	-1	-0,82
z toho:	- sekce	2	2	2	0	0,00	0	0,00
	- odbory	25	25	25	0	0,00	0	0,00
	- oddělení	95	95	94	-1	-1,05	-1	-1,05

Vedle zrušení oddělení je nejvýznamnější změnou systemizace v Agentuře ochrany přírody a krajiny je změna platové třídy na 60 systemizovaných místech v návaznosti na míru odpovědnosti a náročnosti vykonávaných agend (např. koordinace projektů Operačního programu Životní prostředí).

Státní fond životního prostředí

Ukazatel		1. 1. 2019	31. 12. 2019 (předpoklad)	1. 1. 2020	Porovnání			
					1.1.2020/1.1.2019		1. 1. 2020/31.12.2019	
					+/-	+ - %	+/-	+ - %
Systemizovaná místa celkem		526	526	526	0	0,00	0	0,00
z toho:	- služební místa celkem	506	506	506	0	0,00	0	0,00
	z toho: - představení	89	89	89	0	0,00	0	0,00
	- ostatní	417	417	417	0	0,00	0	0,00
	- pracovní místa celkem	20	20	20	0	0,00	0	0,00
	z toho: - vedoucí zaměstnanci	1	1	1	0	0,00	0	0,00
	- ostatní	19	19	19	0	0,00	0	0,00
Počet organizačních útvarů celkem		89	89	89	0	0,00	0	0,00
z toho:	- sekce	4	4	4	0	0,00	0	0,00
	- odbory	19	19	20	1	5,26	1	5,26
	- oddělení	66	66	65	-1	-1,52	-1	-1,52

Z důvodu přerozdělení agend a zjednodušení organizační struktury Státního fondu životního prostředí dochází ke **zrušení samostatného oddělení pro řízení Norských fondů, oddělení informační a technické podpory a oddělení rozpočtu a bilancí**. Agendy zrušovaných útvarů, včetně systemizovaných míst, budou přesunuty do jiných organizačních útvarů. Zároveň se navrhuje **zřízení odboru mezinárodních programů a fondů**. Vznik nového odboru souvisí zejména se zaváděním či již běžící realizací programů a fondů, které jsou vyjednávány, koordinovány a financovány ve spolupráci s mezinárodními partnery.

MINISTERSTVO PRO MÍSTNÍ ROZVOJ – resort

Ukazatel		1. 1. 2019	31. 12. 2019 (předpoklad)	1. 1. 2020	Porovnání			
					1.1.2020/1.1.2019		1. 1. 2020/31.12.2019	
					+/-	+ - %	+/-	+ - %
Systemizovaná místa celkem		1 348	1 347	1 413	65	4,82	66	4,90
z toho:	- služební místa celkem	1 212	1 212	1 174	-38	-3,14	-38	-3,14
	z toho: - představení	189	186	179	-10	-5,29	-7	-3,76
	- ostatní	1 023	1 026	995	-28	-2,74	-31	-3,02
	- pracovní místa celkem	136	135	239	103	75,74	104	77,04
	z toho: - vedoucí zaměstnanci	7	7	11	4	57,14	4	57,14
	- ostatní	129	128	228	99	76,74	100	78,13
Počet organizačních útvarů celkem		195	192	189	-6	-3,08	-3	-1,56
z toho:	- sekce	8	8	8	0	0,00	0	0,00
	- odbory	43	42	42	-1	-2,33	0	0,00
	- oddělení	144	142	139	-5	-3,47	-3	-2,11

Ministerstvo pro místní rozvoj

Ukazatel		1. 1. 2019	31. 12. 2019 (předpoklad)	1. 1. 2020	Porovnání			
					1.1.2020/1.1.2019		1. 1. 2020/31.12.2019	
					+/-	+ - %	+/-	+ - %
Systemizovaná místa celkem		762	761	828	66	8,66	67	8,80
z toho:	- služební místa celkem	642	642	605	-37	-5,76	-37	-5,76
	z toho: - představení	118	115	108	-10	-8,47	-7	-6,09
	- ostatní	524	527	497	-27	-5,15	-30	-5,69
	- pracovní místa celkem	120	119	223	103	85,83	104	87,39
	z toho: - vedoucí zaměstnanci	6	6	10	4	66,67	4	66,67
	- ostatní	114	113	213	99	86,84	100	88,50
Počet organizačních útvarů celkem		124	121	118	-6	-4,84	-3	-2,48
z toho:	- sekce	7	7	7	0	0,00	0	0,00
	- odbory	26	25	25	-1	-3,85	0	0,00
	- oddělení	91	89	86	-5	-5,49	-3	-3,37

Na základě usnesení vlády České republiky č. 552 ze dne 30. července 2019 se na Ministerstvo pro místní rozvoj z Úřadu vlády převádí agenda sociálního začleňování. Tato organizační změna s sebou nese **zřízení odboru pro sociální začleňování**, šesti

podřízených oddělení a zřízení odpovídajícího počtu systemizovaných míst. V souvislosti se zabezpečením realizace projektu RESTART financovaného z Operačního programu Technická pomoc, který se zaměřuje na strukturálně postižené kraje s cílem zajištění finančních prostředků pro jejich přeměnu a rozvoj, se v přímé podřízenosti ministryně **zřizuje oddělení RESTART** a 10 nových systemizovaných míst na dobu určitou do 31. prosince 2021. Dále dochází k rozsáhlé reorganizaci sekce koordinace evropských fondů a mezinárodních vztahů, kdy se ke zrušení navrhuje jeden odbor, čtyři oddělení, a náhradou se zřizuje jedno nové, které převezme část agendy zrušovaných útvarů sekce. Tyto změny jsou navrhovány zejména za účelem koncepční a meziresortní spolupráce, prevence věcných překryvů výkonu agend a s cílem jejich účinnější koncentrace. Další organizační změny souvisí s restrukturalizací jednotlivých činností napříč celým ministerstvem, se záměrem celkového zlepšení organizace práce, prevence duplicit a rovněž korespondují s trendem k úsporám v počtu služebních míst představených.

Centrum pro regionální rozvoj

Ukazatel		1. 1. 2019	31. 12. 2019 (předpoklad)	1. 1. 2020	Porovnání			
					1. 1. 2020/1. 1. 2019		1. 1. 2020/31. 12. 2019	
					+/-	+ - %	+/-	+ - %
Systemizovaná místa celkem		586	586	585	-1	-0,17	-1	-0,17
z toho:	- služební místa celkem	570	570	569	-1	-0,18	-1	-0,18
	z toho: - představení	71	71	71	0	0,00	0	0,00
	- ostatní	499	499	498	-1	-0,20	-1	-0,20
	- pracovní místa celkem	16	16	16	0	0,00	0	0,00
	z toho: - vedoucí zaměstnanci	1	1	1	0	0,00	0	0,00
	- ostatní	15	15	15	0	0,00	0	0,00
Počet organizačních útvarů celkem		71	71	71	0	0,00	0	0,00
z toho:	- sekce	1	1	1	0	0,00	0	0,00
	- odbory	17	17	17	0	0,00	0	0,00
	- oddělení	53	53	53	0	0,00	0	0,00

MINISTERSTVO PRŮMYSLU A OBCHODU – resort

Ukazatel		1. 1. 2019	31. 12. 2019 (předpoklad)	1. 1. 2020	Porovnání			
					1. 1. 2020/1. 1. 2019		1. 1. 2020/31. 12. 2019	
					+/-	+ - %	+/-	+ - %
Systemizovaná místa celkem		1 867	1 869	1 814	-53	-2,84	-55	-2,94
z toho:	- služební místa celkem	1 643	1 647	1 613	-30	-1,83	-34	-2,06
	z toho: - představení	339	340	338	-1	-0,29	-2	-0,59
	- ostatní	1 304	1 307	1 275	-29	-2,22	-32	-2,45
	- pracovní místa celkem	224	222	201	-23	-10,27	-21	-9,46
	z toho: - vedoucí zaměstnanci	15	16	13	-2	-13,33	-3	-18,75
	- ostatní	209	206	188	-21	-10,05	-18	-8,74
Počet organizačních útvarů celkem		348	350	345	-3	-0,86	-5	-1,43
z toho:	- sekce	20	19	20	0	0,00	1	5,26
	- odbory	88	88	87	-1	-1,14	-1	-1,14
	- oddělení	240	243	238	-2	-0,83	-5	-2,06

Ministerstvo průmyslu a obchodu

Ukazatel		1. 1. 2019	31. 12. 2019 (předpoklad)	1. 1. 2020	Porovnání			
					1.1.2020/1.1.2019		1. 1. 2020/31.12.2019	
					+/-	+ - %	+/-	+ - %
Systemizovaná místa celkem		912	913	864	-48	-5,26	-49	-5,37
z toho:	- služební místa celkem	784	787	758	-26	-3,32	-29	-3,68
	z toho: - představení	156	158	157	1	0,64	-1	-0,63
	- ostatní	628	629	601	-27	-4,30	-28	-4,45
	- pracovní místa celkem	128	126	106	-22	-17,19	-20	-15,87
	z toho: - vedoucí zaměstnanci	5	6	4	-1	-20,00	-2	-33,33
	- ostatní	123	120	102	-21	-17,07	-18	-15,00
Počet organizačních útvarů celkem		161	164	161	0	0,00	-3	-1,83
z toho:	- sekce	7	6	8	1	14,29	2	33,33
	- odbory	40	41	41	1	2,50	0	0,00
	- oddělení	114	117	112	-2	-1,75	-5	-4,27

Mezi významné změny v organizační struktuře Ministerstva průmyslu a obchodu patří **zřízení dvou sekcí**, a to **sekce správy majetkových podílů**, která se zaměřuje na řízení resortních organizací, efektivitu hospodaření s majetkem státu a oblast účelného vynakládání prostředků státního rozpočtu, a **sekce hospodářské politiky a podnikání** se zaměřením na strategie a opatření v oblasti hospodářské politiky, podnikatelského prostředí a podpory podnikání včetně prezentace těchto strategií podnikatelské veřejnosti. S převodem agendy finanční účtárny a autoprovozu do příspěvkové organizace Správa služeb MPO a v souvislosti s novým organizačním uspořádáním ministerstva souvisí i zrušení, vznik nebo přesun nižších organizačních útvarů, zrušení dvou míst náměstků člena vlády a dalších systemizovaných míst.

Česká obchodní inspekce

Ukazatel		1. 1. 2019	31. 12. 2019 (předpoklad)	1. 1. 2020	Porovnání			
					1.1.2020/1.1.2019		1. 1. 2020/31.12.2019	
					+/-	+ - %	+/-	+ - %
Systemizovaná místa celkem		452	452	452	0	0,00	0	0,00
z toho:	- služební místa celkem	429	429	429	0	0,00	0	0,00
	z toho: - představení	75	75	75	0	0,00	0	0,00
	- ostatní	354	354	354	0	0,00	0	0,00
	- pracovní místa celkem	23	23	23	0	0,00	0	0,00
	z toho: - vedoucí zaměstnanci	3	3	3	0	0,00	0	0,00
	- ostatní	20	20	20	0	0,00	0	0,00
Počet organizačních útvarů celkem		77	77	77	0	0,00	0	0,00
z toho:	- sekce	7	7	7	0	0,00	0	0,00
	- odbory	19	19	19	0	0,00	0	0,00
	- oddělení	51	51	51	0	0,00	0	0,00

Český úřad pro zkoušení zbraní a střeliva

Ukazatel		1. 1. 2019	31. 12. 2019 (předpoklad)	1. 1. 2020	Porovnání			
					1.1.2020/1.1.2019		1. 1. 2020/31.12.2019	
					+/-	+ - %	+/-	+ - %
Systemizovaná místa celkem		39	39	39	0	0,00	0	0,00
z toho:	- služební místa celkem	25	25	25	0	0,00	0	0,00
	z toho: - představení	7	7	7	0	0,00	0	0,00
	- ostatní	18	18	18	0	0,00	0	0,00
	- pracovní místa celkem	14	14	14	0	0,00	0	0,00
	z toho: - vedoucí zaměstnanci	0	0	0	0	nehodn.	0	nehodn.
	- ostatní	14	14	14	0	0,00	0	0,00
Počet organizačních útvarů celkem		6	6	6	0	0,00	0	0,00
z toho:	- sekce	0	0	0	0	nehodn.	0	nehodn.
	- odbory	2	2	2	0	0,00	0	0,00
	- oddělení	4	4	4	0	0,00	0	0,00

Státní energetická inspekce

Ukazatel		1. 1. 2019	31. 12. 2019 (předpoklad)	1. 1. 2020	Porovnání			
					1.1.2020/1.1.2019		1. 1. 2020/31.12.2019	
					+/-	+ - %	+/-	+ - %
Systemizovaná místa celkem		126	126	126	0	0,00	0	0,00
z toho:	- služební místa celkem	109	109	109	0	0,00	0	0,00
	z toho: - představení	38	38	38	0	0,00	0	0,00
	- ostatní	71	71	71	0	0,00	0	0,00
	- pracovní místa celkem	17	17	17	0	0,00	0	0,00
	z toho: - vedoucí zaměstnanci	2	2	2	0	0,00	0	0,00
	- ostatní	15	15	15	0	0,00	0	0,00
Počet organizačních útvarů celkem		39	39	39	0	0,00	0	0,00
z toho:	- sekce	1	1	1	0	0,00	0	0,00
	- odbory	12	12	12	0	0,00	0	0,00
	- oddělení	26	26	26	0	0,00	0	0,00

Puncovní úřad

Ukazatel		1. 1. 2019	31. 12. 2019 (předpoklad)	1. 1. 2020	Porovnání			
					1.1.2020/1.1.2019		1. 1. 2020/31.12.2019	
					+/-	+ - %	+/-	+ - %
Systemizovaná místa celkem		85	85	85	0	0,00	0	0,00
z toho:	- služební místa celkem	75	75	75	0	0,00	0	0,00
	z toho: - představení	15	14	14	-1	-6,67	0	0,00
	- ostatní	60	61	61	1	1,67	0	0,00
	- pracovní místa celkem	10	10	10	0	0,00	0	0,00
	z toho: - vedoucí zaměstnanci	0	0	0	0	nehodn.	0	nehodn.
	- ostatní	10	10	10	0	0,00	0	0,00
Počet organizačních útvarů celkem		14	13	13	-1	-7,14	0	0,00
z toho:	- sekce	0	0	0	0	nehodn.	0	nehodn.
	- odbory	3	2	2	-1	-33,33	0	0,00
	- oddělení	11	11	11	0	0,00	0	0,00

Úřad pro technickou normalizaci, metrologii a státní zkušebnictví

Ukazatel		1. 1. 2019	31. 12. 2019 (předpoklad)	1. 1. 2020	Porovnání			
					1.1.2020/1.1.2019		1. 1. 2020/31.12.2019	
					+/-	+ - %	+/-	+ - %
Systemizovaná místa celkem		59	59	59	0	0,00	0	0,00
z toho:	- služební místa celkem	45	45	45	0	0,00	0	0,00
	z toho: - představení	15	15	15	0	0,00	0	0,00
	- ostatní	30	30	30	0	0,00	0	0,00
	- pracovní místa celkem	14	14	14	0	0,00	0	0,00
	z toho: - vedoucí zaměstnanci	2	2	2	0	0,00	0	0,00
	- ostatní	12	12	12	0	0,00	0	0,00
Počet organizačních útvarů celkem		16	16	16	0	0,00	0	0,00
z toho:	- sekce	1	1	1	0	0,00	0	0,00
	- odbory	4	4	4	0	0,00	0	0,00
	- oddělení	11	11	11	0	0,00	0	0,00

Agentura pro podnikání a inovace

Ukazatel		1. 1. 2019	31. 12. 2019 (předpoklad)	1. 1. 2020	Porovnání			
					1.1.2020/1.1.2019		1. 1. 2020/31.12.2019	
					+/-	+ - %	+/-	+ - %
Systemizovaná místa celkem		194	195	189	-5	-2,58	-6	-3,08
z toho:	- služební místa celkem	176	177	172	-4	-2,27	-5	-2,82
	z toho: - představení	33	33	32	-1	-3,03	-1	-3,03
	- ostatní	143	144	140	-3	-2,10	-4	-2,78
	- pracovní místa celkem	18	18	17	-1	-5,56	-1	-5,56
	z toho: - vedoucí zaměstnanci	3	3	2	-1	-33,33	-1	-33,33
	- ostatní	15	15	15	0	0,00	0	0,00
Počet organizačních útvarů celkem		35	35	33	-2	-5,71	-2	-5,71
z toho:	- sekce	4	4	3	-1	-25,00	-1	-25,00
	- odbory	8	8	7	-1	-12,50	-1	-12,50
	- oddělení	23	23	23	0	0,00	0	0,00

Na základě požadovaného snížení počtu systemizovaných míst došlo ke změně organizační struktury, která má dopad na organizační útvary, a muselo dojít k úpravě dle nařízení vlády č. 92/2015 Sb., o pravidlech pro organizaci služebního úřadu. Požadovaná optimalizace stavu lidských zdrojů byla realizována tak, aby nesnižovala kvalitu a odbornou úroveň realizovaných činností. V rámci Agentury pro podnikání a inovace dochází ke **zrušení sekce Kancelář vedoucího služebního úřadu, odboru právního, personálního a ekonomického, odboru vnitřní správy a oddělení rozvoje spolupráce firem**. Zároveň se navrhuje **zřízení odboru Kancelář vedoucího služebního úřadu**, který je vytvořen z důvodu organizování a vytvoření podmínek pro koordinování procesu v oblasti právních služeb, stížností, IT, technickohospodářské správy, HR a mezd. Nově vzniklý odbor bude zajišťovat podpůrné činnosti Agentury pro podnikání a inovace a činnosti pro organizační útvary a organizační jednotky. Dále se **zřizuje oddělení PR a marketingu**, které se bude zabývat koordinací implementační struktury Operačního programu Podnikání a inovace pro konkurenceschopnost zejména po věcné stránce. Oddělení distribučních a přenosových sítí se přejmenovává na oddělení čisté mobility a udržitelné energetiky.

MINISTERSTVO DOPRAVY – resort

Ukazatel		1. 1. 2019	31. 12. 2019 (předpoklad)	1. 1. 2020	Porovnání			
					1.1.2020/1.1.2019		1. 1. 2020/31.12.2019	
					+/-	+ - %	+/-	+ - %
Systemizovaná místa celkem		1 056	1 057	1 006	-50	-4,73	-51	-4,82
z toho:	- služební místa celkem	908	909	868	-40	-4,41	-41	-4,51
	z toho: - představení	216	216	209	-7	-3,24	-7	-3,24
	- ostatní	692	693	659	-33	-4,77	-34	-4,91
	- pracovní místa celkem	148	148	138	-10	-6,76	-10	-6,76
	z toho: - vedoucí zaměstnanci	13	13	12	-1	-7,69	-1	-7,69
	- ostatní	135	135	126	-9	-6,67	-9	-6,67
Počet organizačních útvarů celkem		223	223	215	-8	-3,59	-8	-3,59
z toho:	- sekce	13	13	14	1	7,69	1	7,69
	- odbory	53	53	51	-2	-3,77	-2	-3,77
	- oddělení	157	157	150	-7	-4,46	-7	-4,46

Ministerstvo dopravy

Ukazatel		1. 1. 2019	31. 12. 2019 (předpoklad)	1. 1. 2020	Porovnání			
					1.1.2020/1.1.2019		1. 1. 2020/31.12.2019	
					+/-	+ - %	+/-	+ - %
Systemizovaná místa celkem		490	490	451	-39	-7,96	-39	-7,96
z toho:	- služební místa celkem	415	415	385	-30	-7,23	-30	-7,23
	z toho: - představení	89	89	87	-2	-2,25	-2	-2,25
	- ostatní	326	326	298	-28	-8,59	-28	-8,59
	- pracovní místa celkem	75	75	66	-9	-12,00	-9	-12,00
	z toho: - vedoucí zaměstnanci	5	5	4	-1	-20,00	-1	-20,00
	- ostatní	70	70	62	-8	-11,43	-8	-11,43
Počet organizačních útvarů celkem		94	94	91	-3	-3,19	-3	-3,19
z toho:	- sekce	5	5	6	1	20,00	1	20,00
	- odbory	21	21	21	0	0,00	0	0,00
	- oddělení	68	68	64	-4	-5,88	-4	-5,88

Cílem organizačních změn v Ministerstvu dopravy je zejména vytvoření obsahově stejnorodých organizačních útvarů a racionalizace výkonu některých agend. S tím souvisí **zrušení sekce vnějších vztahů** s činnostmi majícími pouze formální vazby, které lze účelně přerozdělit do jiných útvarů. **Nově zřizovaná sekce infrastruktury a letectví** soustředí dopravní infrastrukturu pro všechny módy dopravy, a to od jejího plánování a budování až po její provoz a údržbu. Další **nově zřizovanou sekcí je sekce strategie a mezinárodní spolupráce**, která bude zahrnovat tvorbu koncepcí a strategií v oblasti dopravy obecně, jakož i v oblasti výzkumu, vývoje, inovativních technologií a bezpečnosti silničního provozu. Sekce je doplněna o mezinárodní spolupráci s ohledem na úzkou souvislost mezinárodních záležitostí s jejich koncepčním a strategickým rozměrem. S racionalizací výkonu jednotlivých agend souvisí i zrušení nebo přesun nižších organizačních útvarů, zrušení dvou míst náměstků člena vlády a míst v jejich sekretariátech, která jsou dlouhodobě neobsazena, a dalších systemizovaných míst.

Drážní inspekce

Ukazatel		1. 1. 2019	31. 12. 2019 (předpoklad)	1. 1. 2020	Porovnání			
					1.1.2020/1.1.2019		1. 1. 2020/31.12.2019	
					+/-	+ - %	+/-	+ - %
Systemizovaná místa celkem		39	39	38	-1	-2,56	-1	-2,56
z toho:	- služební místa celkem	39	39	38	-1	-2,56	-1	-2,56
	z toho: - představení	15	15	14	-1	-6,67	-1	-6,67
	- ostatní	24	24	24	0	0,00	0	0,00
	- pracovní místa celkem	0	0	0	0	nehodn.	0	nehodn.
	z toho: - vedoucí zaměstnanci	0	0	0	0	nehodn.	0	nehodn.
	- ostatní	0	0	0	0	nehodn.	0	nehodn.
Počet organizačních útvarů celkem		14	14	13	-1	-7,14	-1	-7,14
z toho:	- sekce	0	0	0	0	nehodn.	0	nehodn.
	- odbory	4	4	3	-1	-25,00	-1	-25,00
	- oddělení	10	10	10	0	0,00	0	0,00

Dochází ke **zrušení odboru ústřední inspektorát** s úsporou jednoho místa představeného. Oddělení zařazená v tomto útvaru budou podřízena přímo vedoucímu služebnímu úřadu. Cílem je odstranění duplicitně vykonávaných činností na místě ředitele odboru a tím zvýšení akceschopnosti úřadu při šetření příčin a okolností vzniku mimořádných událostí.

Dražní úřad

Ukazatel		1. 1. 2019	31. 12. 2019 (předpoklad)	1. 1. 2020	Porovnání			
					1.1.2020/1.1.2019		1. 1. 2020/31.12.2019	
					+/-	+ - %	+/-	+ - %
Systemizovaná místa celkem		115	115	109	-6	-5,22	-6	-5,22
z toho:	- služební místa celkem	107	107	100	-7	-6,54	-7	-6,54
	z toho: - představení	32	32	28	-4	-12,50	-4	-12,50
	- ostatní	75	75	72	-3	-4,00	-3	-4,00
	- pracovní místa celkem	8	8	9	1	12,50	1	12,50
	z toho: - vedoucí zaměstnanci	0	0	0	0	nehodn.	0	nehodn.
	- ostatní	8	8	9	1	12,50	1	12,50
Počet organizačních útvarů celkem		31	31	27	-4	-12,90	-4	-12,90
z toho:	- sekce	2	2	2	0	0,00	0	0,00
	- odbory	8	8	7	-1	-12,50	-1	-12,50
	- oddělení	21	21	18	-3	-14,29	-3	-14,29

Celkové snížení počtu systemizovaných míst vychází z provedené analýzy činností a má dopad do organizační struktury úřadu. Cílem změn je zejména sjednocení organizačních struktur v územních odborech sekce infrastruktury.

Státní fond dopravní infrastruktury

Ukazatel		1. 1. 2019	31. 12. 2019 (předpoklad)	1. 1. 2020	Porovnání			
					1.1.2020/1.1.2019		1. 1. 2020/31.12.2019	
					+/-	+ - %	+/-	+ - %
Systemizovaná místa celkem		137	138	138	1	0,73	0	0,00
z toho:	- služební místa celkem	121	122	122	1	0,83	0	0,00
	z toho: - představení	23	23	23	0	0,00	0	0,00
	- ostatní	98	99	99	1	1,02	0	0,00
	- pracovní místa celkem	16	16	16	0	0,00	0	0,00
	z toho: - vedoucí zaměstnanci	3	3	3	0	0,00	0	0,00
	- ostatní	13	13	13	0	0,00	0	0,00
Počet organizačních útvarů celkem		25	25	25	0	0,00	0	0,00
z toho:	- sekce	2	2	2	0	0,00	0	0,00
	- odbory	5	5	5	0	0,00	0	0,00
	- oddělení	18	18	18	0	0,00	0	0,00

Státní plavební správa

Ukazatel		1. 1. 2019	31. 12. 2019 (předpoklad)	1. 1. 2020	Porovnání			
					1.1.2020/1.1.2019		1. 1. 2020/31.12.2019	
					+/-	+ - %	+/-	+ - %
Systemizovaná místa celkem		89	89	85	-4	-4,49	-4	-4,49
z toho:	- služební místa celkem	70	70	68	-2	-2,86	-2	-2,86
	z toho: - představení	16	16	16	0	0,00	0	0,00
	- ostatní	54	54	52	-2	-3,70	-2	-3,70
	- pracovní místa celkem	19	19	17	-2	-10,53	-2	-10,53
	z toho: - vedoucí zaměstnanci	0	0	0	0	nehodn.	0	nehodn.
	- ostatní	19	19	17	-2	-10,53	-2	-10,53
Počet organizačních útvarů celkem		15	15	15	0	0,00	0	0,00
z toho:	- sekce	0	0	0	0	nehodn.	0	nehodn.
	- odbory	5	5	5	0	0,00	0	0,00
	- oddělení	10	10	10	0	0,00	0	0,00

Snížení počtu systemizovaných míst je prováděno s cílem reorganizace činností a jejich úspor, kterých bude dosaženo například centralizací.

Úřad pro civilní letectví

Ukazatel		1. 1. 2019	31. 12. 2019 (předpoklad)	1. 1. 2020	Porovnání			
					1.1.2020/1.1.2019		1. 1. 2020/31.12.2019	
					+/-	+ - %	+/-	+ - %
Systemizovaná místa celkem		171	171	170	-1	-0,58	-1	-0,58
z toho:	- služební místa celkem	156	156	155	-1	-0,64	-1	-0,64
	z toho: - představení	41	41	41	0	0,00	0	0,00
	- ostatní	115	115	114	-1	-0,87	-1	-0,87
	- pracovní místa celkem	15	15	15	0	0,00	0	0,00
	z toho: - vedoucí zaměstnanci	1	1	1	0	0,00	0	0,00
	- ostatní	14	14	14	0	0,00	0	0,00
Počet organizačních útvarů celkem		41	41	41	0	0,00	0	0,00
z toho:	- sekce	4	4	4	0	0,00	0	0,00
	- odbory	10	10	10	0	0,00	0	0,00
	- oddělení	27	27	27	0	0,00	0	0,00

Ústav pro odborné zjišťování příčin leteckých nehod

Ukazatel		1. 1. 2019	31. 12. 2019 (předpoklad)	1. 1. 2020	Porovnání			
					1.1.2020/1.1.2019		1. 1. 2020/31.12.2019	
					+/-	+ - %	+/-	+ - %
Systemizovaná místa celkem		15	15	15	0	0,00	0	0,00
z toho:	- služební místa celkem	0	0	0	0	nehodn.	0	nehodn.
	z toho: - představení	0	0	0	0	nehodn.	0	nehodn.
	- ostatní	0	0	0	0	nehodn.	0	nehodn.
	- pracovní místa celkem	15	15	15	0	0,00	0	0,00
	z toho: - vedoucí zaměstnanci	4	4	4	0	0,00	0	0,00
	- ostatní	11	11	11	0	0,00	0	0,00
Počet organizačních útvarů celkem		3	3	3	0	0,00	0	0,00
z toho:	- sekce	0	0	0	0	nehodn.	0	nehodn.
	- odbory	0	0	0	0	nehodn.	0	nehodn.
	- oddělení	3	3	3	0	0,00	0	0,00

MINISTERSTVO ZEMĚDĚLSTVÍ – resort

Ukazatel		1. 1. 2019	31. 12. 2019 (předpoklad)	1. 1. 2020	Porovnání			
					1.1.2020/1.1.2019		1. 1. 2020/31.12.2019	
					+/-	+ - %	+/-	+ - %
Systemizovaná místa celkem		6 562	6 573	6 485	-77	-1,17	-88	-1,34
z toho:	- služební místa celkem	5 746	5 759	5 699	-47	-0,82	-60	-1,04
	z toho: - představení	891	891	862	-29	-3,25	-29	-3,25
	- ostatní	4 855	4 868	4 837	-18	-0,37	-31	-0,64
	- pracovní místa celkem	816	814	786	-30	-3,68	-28	-3,44
	z toho: - vedoucí zaměstnanci	27	27	25	-2	-7,41	-2	-7,41
	- ostatní	789	787	761	-28	-3,55	-26	-3,30
Počet organizačních útvarů celkem		911	911	880	-31	-3,40	-31	-3,40
z toho:	- sekce	43	43	43	0	0,00	0	0,00
	- odbory	154	154	152	-2	-1,30	-2	-1,30
	- oddělení	714	714	685	-29	-4,06	-29	-4,06

Ministerstvo zemědělství

Ukazatel		1. 1. 2019	31. 12. 2019 (předpoklad)	1. 1. 2020	Porovnání			
					1.1.2020/1.1.2019		1. 1. 2020/31.12.2019	
					+/-	+ - %	+/-	+ - %
Systemizovaná místa celkem		726	726	716	-10	-1,38	-10	-1,38
z toho:	- služební místa celkem	587	587	577	-10	-1,70	-10	-1,70
	z toho: - představení	119	119	117	-2	-1,68	-2	-1,68
	- ostatní	468	468	460	-8	-1,71	-8	-1,71
	- pracovní místa celkem	139	139	139	0	0,00	0	0,00
	z toho: - vedoucí zaměstnanci	6	6	6	0	0,00	0	0,00
	- ostatní	133	133	133	0	0,00	0	0,00
Počet organizačních útvarů celkem		125	125	123	-2	-1,60	-2	-1,60
z toho:	- sekce	6	6	6	0	0,00	0	0,00
	- odbory	30	30	30	0	0,00	0	0,00
	- oddělení	89	89	87	-2	-2,25	-2	-2,25

V odboru zemědělských komodit je navrhováno **zrušení oddělení ústřední evidence zvířat**. Uvedenou změnou dojde k efektivnějšímu a rychlejšímu zajištění chodu svěřených agend, zamezí se duplicitám v rámci zadaných úkolů. V návaznosti na reorganizaci odboru dojde zároveň k přejmenování vybraných oddělení. Přejmenování vybraných oddělení reflektuje aktuální změny související se změnou evropské legislativy. Další změnou je **zrušení oddělení majetkoprávního** v odboru právním s ohledem na zjednodušení organizační struktury a zajištění plynulého chodu všech řízených agend.

Česká plemenářská inspekce

Ukazatel		1. 1. 2019	31. 12. 2019 (předpoklad)	1. 1. 2020	Porovnání			
					1.1.2020/1.1.2019		1. 1. 2020/31.12.2019	
					+/-	+ - %	+/-	+ - %
Systemizovaná místa celkem		63	63	63	0	0,00	0	0,00
z toho:	- služební místa celkem	63	63	63	0	0,00	0	0,00
	z toho: - představení	5	5	5	0	0,00	0	0,00
	- ostatní	58	58	58	0	0,00	0	0,00
	- pracovní místa celkem	0	0	0	0	nehodn.	0	nehodn.
	z toho: - vedoucí zaměstnanci	0	0	0	0	nehodn.	0	nehodn.
	- ostatní	0	0	0	0	nehodn.	0	nehodn.
Počet organizačních útvarů celkem		4	4	4	0	0,00	0	0,00
z toho:	- sekce	0	0	0	0	nehodn.	0	nehodn.
	- odbory	0	0	0	0	nehodn.	0	nehodn.
	- oddělení	4	4	4	0	0,00	0	0,00

Státní veterinární správa

Ukazatel		1. 1. 2019	31. 12. 2019 (předpoklad)	1. 1. 2020	Porovnání			
					1.1.2020/1.1.2019		1. 1. 2020/31.12.2019	
					+/-	+ - %	+/-	+ - %
Systemizovaná místa celkem		1 362	1 365	1 361	-1	-0,07	-4	-0,29
z toho:	- služební místa celkem	1 294	1 297	1 300	6	0,46	3	0,23
	z toho: - představení	253	253	233	-20	-7,91	-20	-7,91
	- ostatní	1 041	1 044	1 067	26	2,50	23	2,20
	- pracovní místa celkem	68	68	61	-7	-10,29	-7	-10,29
	z toho: - vedoucí zaměstnanci	2	2	2	0	0,00	0	0,00
	- ostatní	66	66	59	-7	-10,61	-7	-10,61
Počet organizačních útvarů celkem		254	254	234	-20	-7,87	-20	-7,87
z toho:	- sekce	15	15	15	0	0,00	0	0,00
	- odbory	40	40	39	-1	-2,50	-1	-2,50
	- oddělení	199	199	180	-19	-9,55	-19	-9,55

Návrh systemizace Státní veterinární správy vychází z potřeby posílit pohotovostní střediska pro řešení mimořádných veterinárních situací a zefektivnit některé procesy zejména v oblasti ekonomických a personálních činností. V této souvislosti se navrhuje **reorganizace většiny sekcí** s cílem snížit počet menších útvarů a to při zohlednění stále

se měnících provozních potřeb porážecích a skladovacích podniků. Celkově dochází ke **zrušení 20 útvarů**.

Státní zemědělská a potravinářská inspekce

Ukazatel		1. 1. 2019	31. 12. 2019 (předpoklad)	1. 1. 2020	Porovnání			
					1.1.2020/1.1.2019		1. 1. 2020/31.12.2019	
					+/-	+ - %	+/-	+ - %
Systemizovaná místa celkem		566	571	571	5	0,88	0	0,00
z toho:	- služební místa celkem	518	522	520	2	0,39	-2	-0,38
	z toho:							
	- představení	81	81	81	0	0,00	0	0,00
	- ostatní	437	441	439	2	0,46	-2	-0,45
	- pracovní místa celkem	48	49	51	3	6,25	2	4,08
	z toho:							
	- vedoucí zaměstnanci	0	0	0	0	nehodn.	0	nehodn.
	- ostatní	48	49	51	3	6,25	2	4,08
Počet organizačních útvarů celkem		80	80	80	0	0,00	0	0,00
z toho:	- sekce	7	7	7	0	0,00	0	0,00
	- odbory	14	14	14	0	0,00	0	0,00
	- oddělení	59	59	59	0	0,00	0	0,00

Ústřední kontrolní a zkušební ústav zemědělský

Ukazatel		1. 1. 2019	31. 12. 2019 (předpoklad)	1. 1. 2020	Porovnání			
					1.1.2020/1.1.2019		1. 1. 2020/31.12.2019	
					+/-	+ - %	+/-	+ - %
Systemizovaná místa celkem		1 082	1 082	1 073	-9	-0,83	-9	-0,83
z toho:	- služební místa celkem	797	797	797	0	0,00	0	0,00
	z toho:							
	- představení	113	113	109	-4	-3,54	-4	-3,54
	- ostatní	684	684	688	4	0,58	4	0,58
	- pracovní místa celkem	285	285	276	-9	-3,16	-9	-3,16
	z toho:							
	- vedoucí zaměstnanci	0	0	0	0	nehodn.	0	nehodn.
	- ostatní	285	285	276	-9	-3,16	-9	-3,16
Počet organizačních útvarů celkem		112	112	108	-4	-3,57	-4	-3,57
z toho:	- sekce	5	5	5	0	0,00	0	0,00
	- odbory	15	15	15	0	0,00	0	0,00
	- oddělení	92	92	88	-4	-4,35	-4	-4,35

Cílem organizačních změn v Ústředním kontrolním a zkušebním ústavu zemědělském je organizace inspektorské terénní činnosti, zvyšování odborné kompetence a efektivnosti kontroly vstupů, optimalizace procesů a vytvoření koncepce rozvoje, organizace, struktury a směřování činností Národní referenční laboratoře. Návrh nového organizačního uspořádání v oblasti certifikace a kontrol osiv a sadby rostlin a ochrany proti škodlivým organismům rostlin spočívá ve **zrušení sekce rostlinolékařské péče a zřízení sekce osiv, sadby a zdraví rostlin**. V této sekci **vznikne útvar terénní inspekce**, v němž budou začleněni jak stávající inspektoři odboru rostlinolékařské inspekce, kteří řeší oblast škodlivých organismů, tak stávající inspektoři odboru osiv a sadby zajišťující certifikaci a kontrolu osiv a sadby. Tak dojde ke sloučení týmů inspektorů provádějících kontroly a odborné činnosti do jediného inspekčního odboru. S touto změnou souvisí i zrušení nebo přesun nižších organizačních útvarů.

Státní pozemkový úřad

Ukazatel		1. 1. 2019	31. 12. 2019 (předpoklad)	1. 1. 2020	Porovnání			
					1.1.2020/1.1.2019		1. 1. 2020/31.12.2019	
					+/-	+ - %	+/-	+ - %
Systemizovaná místa celkem		1 330	1 333	1 268	-62	-4,66	-65	-4,88
z toho:	- služební místa celkem	1 238	1 241	1 187	-51	-4,12	-54	-4,35
	z toho:							
	- představení	168	168	166	-2	-1,19	-2	-1,19
	- ostatní	1 070	1 073	1 021	-49	-4,58	-52	-4,85
	- pracovní místa celkem	92	92	81	-11	-11,96	-11	-11,96
	z toho:							
	- vedoucí zaměstnanci	4	4	2	-2	-50,00	-2	-50,00
	- ostatní	88	88	79	-9	-10,23	-9	-10,23
Počet organizačních útvarů celkem		171	171	167	-4	-2,34	-4	-2,34
z toho:	- sekce	4	4	4	0	0,00	0	0,00
	- odbory	25	25	24	-1	-4,00	-1	-4,00
	- oddělení	142	142	139	-3	-2,11	-3	-2,11

Změny v organizační struktuře Státního pozemkového úřadu, které se týkají výhradně ústředí, souvisí s vládním požadavkem na snížení celkového počtu systemizovaných míst. Zároveň tím dojde k zjednodušení a zajištění efektivnějšího fungování úřadu. Navrhuje se **zrušení odboru interního auditu** včetně jeho dvou oddělení, oddělení podpory a správy aplikací a oddělení GIS v odboru ICT a oddělení účetnictví v odboru ekonomickém. Zároveň se navrhuje zřídit oddělení interního auditu přímo podřízené ústřednímu řediteli a zřízení oddělení správy informačních systémů v odboru ICT. V návaznosti na organizační změny dochází zároveň k přejmenování vybraných oddělení.

Státní zemědělský intervenční fond

Ukazatel		1. 1. 2019	31. 12. 2019 (předpoklad)	1. 1. 2020	Porovnání			
					1.1.2020/1.1.2019		1. 1. 2020/31.12.2019	
					+/-	+ - %	+/-	+ - %
Systemizovaná místa celkem		1 345	1 345	1 345	0	0,00	0	0,00
z toho:	- služební místa celkem	1 190	1 193	1 196	6	0,50	3	0,25
	z toho:							
	- představení	137	137	136	-1	-0,73	-1	-0,73
	- ostatní	1 053	1 056	1 060	7	0,66	4	0,38
	- pracovní místa celkem	155	152	149	-6	-3,87	-3	-1,97
	z toho:							
	- vedoucí zaměstnanci	14	14	14	0	0,00	0	0,00
	- ostatní	141	138	135	-6	-4,26	-3	-2,17
Počet organizačních útvarů celkem		150	150	149	-1	-0,67	-1	-0,67
z toho:	- sekce	6	6	6	0	0,00	0	0,00
	- odbory	25	25	25	0	0,00	0	0,00
	- oddělení	119	119	118	-1	-0,84	-1	-0,84

Za účelem zlepšení organizace řízení v rámci odboru administrace podpory kvalitních potravin je navrhováno **zrušení oddělení prezentačních a expozičních aktivit značek kvality**. Agenda rušeného oddělení bude přerozdělena mezi zbylá dvě oddělení výše uvedeného odboru. V souvislosti s přípravou systému a metodiky platební agentury pro nové programovací období 2020+ včetně nové Státní zemědělské politiky a pro převedení agendy národních dotací z Ministerstva zemědělství od roku 2020 je navrhováno navýšení platových tříd na vybraných systemizovaných místech, zejména u odborných činností vykonávaných regionálními odbory.

Ústav pro státní kontrolu veterinárních biopreparátů a léčiv

Ukazatel		1. 1. 2019	31. 12. 2019 (předpoklad)	1. 1. 2020	Porovnání			
					1.1.2020/1.1.2019		1. 1. 2020/31.12.2019	
					+/-	+ - %	+/-	+ - %
Systemizovaná místa celkem		88	88	88	0	0,00	0	0,00
z toho:	- služební místa celkem	59	59	59	0	0,00	0	0,00
	z toho:							
	- představení	15	15	15	0	0,00	0	0,00
	- ostatní	44	44	44	0	0,00	0	0,00
	- pracovní místa celkem	29	29	29	0	0,00	0	0,00
	z toho:							
	- vedoucí zaměstnanci	1	1	1	0	0,00	0	0,00
	- ostatní	28	28	28	0	0,00	0	0,00
Počet organizačních útvarů celkem		15	15	15	0	0,00	0	0,00
z toho:	- sekce	0	0	0	0	nehodn.	0	nehodn.
	- odbory	5	5	5	0	0,00	0	0,00
	- oddělení	10	10	10	0	0,00	0	0,00

MINISTERSTVO ŠKOLSTVÍ, MLÁDEŽE A TĚLOVÝCHOVY – resort

Ukazatel		1. 1. 2019	31. 12. 2019 (předpoklad)	1. 1. 2020	Porovnání			
					1.1.2020/1.1.2019		1. 1. 2020/31.12.2019	
					+/-	+ - %	+/-	+ - %
Systemizovaná místa celkem		1 570	1 582	1 566	-4	-0,25	-16	-1,01
z toho:	- služební místa celkem	1 381	1 383	1 367	-14	-1,01	-16	-1,16
	z toho:							
	- představení	172	172	168	-4	-2,33	-4	-2,33
	- ostatní	1 209	1 211	1 199	-10	-0,83	-12	-0,99
	- pracovní místa celkem	189	199	199	10	5,29	0	0,00
	z toho:							
	- vedoucí zaměstnanci	17	17	15	-2	-11,76	-2	-11,76
	- ostatní	172	182	184	12	6,98	2	1,10
Počet organizačních útvarů celkem		188	188	182	-6	-3,19	-6	-3,19
z toho:	- sekce	8	8	7	-1	-12,50	-1	-12,50
	- odbory	38	38	37	-1	-2,63	-1	-2,63
	- oddělení	142	142	138	-4	-2,82	-4	-2,82

Ministerstvo školství, mládeže a tělovýchovy

Ukazatel		1. 1. 2019	31. 12. 2019 (předpoklad)	1. 1. 2020	Porovnání			
					1.1.2020/1.1.2019		1. 1. 2020/31.12.2019	
					+/-	+ - %	+/-	+ - %
Systemizovaná místa celkem		997	1 002	991	-6	-0,60	-11	-1,10
z toho:	- služební místa celkem	917	917	904	-13	-1,42	-13	-1,42
	z toho:							
	- představení	144	144	137	-7	-4,86	-7	-4,86
	- ostatní	773	773	767	-6	-0,78	-6	-0,78
	- pracovní místa celkem	80	85	87	7	8,75	2	2,35
	z toho:							
	- vedoucí zaměstnanci	6	6	6	0	0,00	0	0,00
	- ostatní	74	79	81	7	9,46	2	2,53
Počet organizačních útvarů celkem		150	150	143	-7	-4,67	-7	-4,67
z toho:	- sekce	7	7	6	-1	-14,29	-1	-14,29
	- odbory	33	33	32	-1	-3,03	-1	-3,03
	- oddělení	110	110	105	-5	-4,55	-5	-4,55

Změny organizační struktury Ministerstva školství, mládeže a tělovýchovy reagují především na zřízení Národní sportovní agentury, na niž postupně přejde výkon stěžejních činností v oblasti sportu. Z tohoto důvodu dochází ke **zrušení sekce sportu a mládeže** a zároveň ke **zřízení odboru řízení a rozvoje vzdělávání a zřízení sekce vzdělávání, sportu a mládeže**.

Další změny v organizační struktuře souvisí zejména se vznikem Národního pedagogického institutu ČR, který vznikl sloučením Národního institutu dalšího vzdělávání a Národního ústavu pro další vzdělávání. Jedná se konkrétně o **zrušení sekce vzdělávání**. Oproti tomu **vzniká sekce vzdělávání, sportu a mládeže**, která bude řídicí a metodickou jednotkou vůči nově vznikajícímu Národnímu pedagogickému institutu.

Z důvodu změny koncepce a nového rozdělení činností **zaniká odbor správy a řízení vzdělávací soustavy, odbor dalšího vzdělávání a péče o pedagogické pracovníky a odbor pro mládež**. Současně **vzniká odbor pro mládež, neformální a další vzdělávání**. Ke zrušení odboru podpory OP dochází z důvodu efektivnějšího výkonu agentury v rámci stávajících útvarů. **Odbor Evropské unie** vzniká za účelem sjednocení výkonu evropských agend v rámci Rady pro vzdělávání, mládež, kulturu a sport.

Česká školní inspekce

Ukazatel		1. 1. 2019	31. 12. 2019 (předpoklad)	1. 1. 2020	Porovnání			
					1.1.2020/1.1.2019		1. 1. 2020/31.12.2019	
					+/-	+ - %	+/-	+ - %
Systemizovaná místa celkem		573	580	575	2	0,35	-5	-0,86
z toho:	- služební místa celkem	464	466	463	-1	-0,22	-3	-0,64
	z toho:							
	- představení	28	28	31	3	10,71	3	10,71
	- ostatní	436	438	432	-4	-0,92	-6	-1,37
	- pracovní místa celkem	109	114	112	3	2,75	-2	-1,75
	z toho:							
	- vedoucí zaměstnanci	11	11	9	-2	-18,18	-2	-18,18
	- ostatní	98	103	103	5	5,10	0	0,00
Počet organizačních útvarů celkem		38	38	39	1	2,63	1	2,63
z toho:	- sekce	1	1	1	0	0,00	0	0,00
	- odbory	5	5	5	0	0,00	0	0,00
	- oddělení	32	32	33	1	3,13	1	3,13

Důvodem organizačních změn je zejména optimalizace zajištění kapacit pro efektivní řízení a administraci projektů s ohledem na poskytování metodické podpory pro jejich realizaci v rámci celé organizace. V důsledku to znamená **zrušení odboru realizace projektu Komplexní systém hodnocení** a následně **vznik odboru projektového řízení**.

MINISTERSTVO KULTURY

Ukazatel		1. 1. 2019	31. 12. 2019 (předpoklad)	1. 1. 2020	Porovnání			
					1.1.2020/1.1.2019		1. 1. 2020/31.12.2019	
					+/-	+ - %	+/-	+ - %
Systemizovaná místa celkem		307	309	298	-9	-2,93	-11	-3,56
z toho:	- služební místa celkem	240	242	235	-5	-2,08	-7	-2,89
	z toho:							
	- představení	56	56	48	-8	-14,29	-8	-14,29
	- ostatní	184	186	187	3	1,63	1	0,54
	- pracovní místa celkem	67	67	63	-4	-5,97	-4	-5,97
	z toho:							
	- vedoucí zaměstnanci	2	2	4	2	100,00	2	100,00
	- ostatní	65	65	59	-6	-9,23	-6	-9,23
Počet organizačních útvarů celkem		58	58	52	-6	-10,34	-6	-10,34
z toho:	- sekce	5	5	4	-1	-20,00	-1	-20,00
	- odbory	18	18	14	-4	-22,22	-4	-22,22
	- oddělení	35	35	34	-1	-2,86	-1	-2,86

Za účelem zjednodušení organizační struktury Ministerstva kultury, snížení počtu představených a zefektivnění řízení ministerstva je navrhováno **zrušení sekce kulturního dědictví, sekce ekonomické a provozní a sekce legislativní a mezinárodních vztahů**. Navrhuje se **zřízení sekce kulturního dědictví a příspěvkových organizací**. Toto nové uspořádání sekce lépe prováže výkon zřizovatelských funkcí s odborným řízením zřizovaných organizací. Další **nově zřizovanou sekcí je sekce legislativní a ekonomické podpory kultury**, do které bude převeden mimo jiných organizačních útvarů odbor mezinárodních vztahů, legislativní a právní odbor a nově zřizovaný odbor ekonomický. Zřízením sekce legislativní a ekonomické podpory kultury dojde k soustředění podpůrných činností do jednoho organizačního útvaru, k lepšímu vzájemnému provázání těchto činností a tím ke zvýšení

efektivitu práce. Mezi další významné organizační změny patří **zrušení odboru kancelář ministra a zřízení odboru kabinet ministra** s tím, že činnosti, jež mají povahu výkonu státní služby, budou pro ministra zajišťovány v sekci legislativní a ekonomické podpory kultury. S výše uvedenými organizačními změnami souvisí i zrušení nebo přesun nižších organizačních útvarů, zrušení jednoho místa náměstka člena vlády a dalších systemizovaných míst.

MINISTERSTVO ZDRAVOTNICTVÍ – resort

Ukazatel		1. 1. 2019	31. 12. 2019 (předpoklad)	1. 1. 2020	Porovnání			
					1.1.2020/1.1.2019		1. 1. 2020/31.12.2019	
					+/-	+ - %	+/-	+ - %
Systemizovaná místa celkem		3 243	3 243	3 253	10	0,31	10	0,31
z toho:	- služební místa celkem	2 695	2 694	2 695	0	0,00	1	0,04
	z toho: - představení	665	666	606	-59	-8,87	-60	-9,01
	- ostatní	2 030	2 028	2 089	59	2,91	61	3,01
	- pracovní místa celkem	548	549	558	10	1,82	9	1,64
	z toho: - vedoucí zaměstnanci	30	30	30	0	0,00	0	0,00
	- ostatní	518	519	528	10	1,93	9	1,73
Počet organizačních útvarů celkem		680	681	621	-59	-8,68	-60	-8,81
z toho:	- sekce	23	23	23	0	0,00	0	0,00
	- odbory	131	132	130	-1	-0,76	-2	-1,52
	- oddělení	526	526	468	-58	-11,03	-58	-11,03

Ministerstvo zdravotnictví

Ukazatel		1. 1. 2019	31. 12. 2019 (předpoklad)	1. 1. 2020	Porovnání			
					1.1.2020/1.1.2019		1. 1. 2020/31.12.2019	
					+/-	+ - %	+/-	+ - %
Systemizovaná místa celkem		492	493	493	1	0,20	0	0,00
z toho:	- služební místa celkem	356	356	357	1	0,28	1	0,28
	z toho: - představení	80	80	76	-4	-5,00	-4	-5,00
	- ostatní	276	276	281	5	1,81	5	1,81
	- pracovní místa celkem	136	137	136	0	0,00	-1	-0,73
	z toho: - vedoucí zaměstnanci	6	6	6	0	0,00	0	0,00
	- ostatní	130	131	130	0	0,00	-1	-0,76
Počet organizačních útvarů celkem		86	86	82	-4	-4,65	-4	-4,65
z toho:	- sekce	5	5	5	0	0,00	0	0,00
	- odbory	19	19	18	-1	-5,26	-1	-5,26
	- oddělení	62	62	59	-3	-4,84	-3	-4,84

Organizační změny, které jsou navrhované na Ministerstvu zdravotnictví, jsou zaměřené především na žádoucí posílení metodického a projektového vedení projektů. **Zrušení odboru koncepcí a reforem** má za cíl optimalizovat organizační strukturu a zefektivnit pracovní postupy a řídicí mechanismy, v návaznosti na vyčlenění některých projektových míst, racionalizaci a urychlení schvalovacích procesů.

V **Krajských hygienických stanicích** dochází především ke **slučování odborných oddělení**. Po přehodnocení organizace úřadů a v souladu s trendem slučování malých oddělení přistoupily tyto úřady k racionálním organizačním změnám za účelem posílení státního zdravotního dozoru a úspory prostředků na platy.

Hygienická stanice hlavního města Prahy

Ukazatel		1. 1. 2019	31. 12. 2019 (předpoklad)	1. 1. 2020	Porovnání			
					1.1.2020/1.1.2019		1. 1. 2020/31.12.2019	
					+/-	+ - %	+/-	+ - %
Systemizovaná místa celkem		238	238	238	0	0,00	0	0,00
z toho:	- služební místa celkem	208	208	208	0	0,00	0	0,00
	z toho: - představení	45	45	42	-3	-6,67	-3	-6,67
	- ostatní	163	163	166	3	1,84	3	1,84
	- pracovní místa celkem	30	30	30	0	0,00	0	0,00
	z toho: - vedoucí zaměstnanci	1	1	1	0	0,00	0	0,00
	- ostatní	29	29	29	0	0,00	0	0,00
Počet organizačních útvarů celkem		45	45	42	-3	-6,67	-3	-6,67
z toho:	- sekce	1	1	1	0	0,00	0	0,00
	- odbory	7	7	7	0	0,00	0	0,00
	- oddělení	37	37	34	-3	-8,11	-3	-8,11

Krajská hygienická stanice Středočeského kraje

Ukazatel		1. 1. 2019	31. 12. 2019 (předpoklad)	1. 1. 2020	Porovnání			
					1.1.2020/1.1.2019		1. 1. 2020/31.12.2019	
					+/-	+ - %	+/-	+ - %
Systemizovaná místa celkem		243	243	243	0	0,00	0	0,00
z toho:	- služební místa celkem	213	213	213	0	0,00	0	0,00
	z toho: - představení	57	57	49	-8	-14,04	-8	-14,04
	- ostatní	156	156	164	8	5,13	8	5,13
	- pracovní místa celkem	30	30	30	0	0,00	0	0,00
	z toho: - vedoucí zaměstnanci	1	1	1	0	0,00	0	0,00
	- ostatní	29	29	29	0	0,00	0	0,00
Počet organizačních útvarů celkem		57	57	49	-8	-14,04	-8	-14,04
z toho:	- sekce	1	1	1	0	0,00	0	0,00
	- odbory	7	7	7	0	0,00	0	0,00
	- oddělení	49	49	41	-8	-16,33	-8	-16,33

Krajská hygienická stanice Jihočeského kraje

Ukazatel		1. 1. 2019	31. 12. 2019 (předpoklad)	1. 1. 2020	Porovnání			
					1.1.2020/1.1.2019		1. 1. 2020/31.12.2019	
					+/-	+ - %	+/-	+ - %
Systemizovaná místa celkem		136	136	136	0	0,00	0	0,00
z toho:	- služební místa celkem	120	120	120	0	0,00	0	0,00
	z toho: - představení	35	35	26	-9	-25,71	-9	-25,71
	- ostatní	85	85	94	9	10,59	9	10,59
	- pracovní místa celkem	16	16	16	0	0,00	0	0,00
	z toho: - vedoucí zaměstnanci	1	1	1	0	0,00	0	0,00
	- ostatní	15	15	15	0	0,00	0	0,00
Počet organizačních útvarů celkem		35	35	26	-9	-25,71	-9	-25,71
z toho:	- sekce	1	1	1	0	0,00	0	0,00
	- odbory	7	7	7	0	0,00	0	0,00
	- oddělení	27	27	18	-9	-33,33	-9	-33,33

Krajská hygienická stanice Plzeňského kraje

Ukazatel		1. 1. 2019	31. 12. 2019 (předpoklad)	1. 1. 2020	Porovnání			
					1.1.2020/1.1.2019		1. 1. 2020/31.12.2019	
					+/-	+ - %	+/-	+ - %
Systemizovaná místa celkem		129	129	128	-1	-0,78	-1	-0,78
z toho:	- služební místa celkem	109	109	110	1	0,92	1	0,92
	z toho: - představení	32	32	24	-8	-25,00	-8	-25,00
	z toho: - ostatní	77	77	86	9	11,69	9	11,69
	- pracovní místa celkem	20	20	18	-2	-10,00	-2	-10,00
	z toho: - vedoucí zaměstnanci	3	3	3	0	0,00	0	0,00
	z toho: - ostatní	17	17	15	-2	-11,76	-2	-11,76
Počet organizačních útvarů celkem		34	34	26	-8	-23,53	-8	-23,53
z toho:	- sekce	1	1	1	0	0,00	0	0,00
	- odbory	7	7	7	0	0,00	0	0,00
	- oddělení	26	26	18	-8	-30,77	-8	-30,77

Krajská hygienická stanice Karlovarského kraje

Ukazatel		1. 1. 2019	31. 12. 2019 (předpoklad)	1. 1. 2020	Porovnání			
					1.1.2020/1.1.2019		1. 1. 2020/31.12.2019	
					+/-	+ - %	+/-	+ - %
Systemizovaná místa celkem		71	71	71	0	0,00	0	0,00
z toho:	- služební místa celkem	63	63	63	0	0,00	0	0,00
	z toho: - představení	24	24	22	-2	-8,33	-2	-8,33
	z toho: - ostatní	39	39	41	2	5,13	2	5,13
	- pracovní místa celkem	8	8	8	0	0,00	0	0,00
	z toho: - vedoucí zaměstnanci	2	2	2	0	0,00	0	0,00
	z toho: - ostatní	6	6	6	0	0,00	0	0,00
Počet organizačních útvarů celkem		25	25	23	-2	-8,00	-2	-8,00
z toho:	- sekce	1	1	1	0	0,00	0	0,00
	- odbory	7	7	7	0	0,00	0	0,00
	- oddělení	17	17	15	-2	-11,76	-2	-11,76

Krajská hygienická stanice Ústeckého kraje

Ukazatel		1. 1. 2019	31. 12. 2019 (předpoklad)	1. 1. 2020	Porovnání			
					1.1.2020/1.1.2019		1. 1. 2020/31.12.2019	
					+/-	+ - %	+/-	+ - %
Systemizovaná místa celkem		183	183	183	0	0,00	0	0,00
z toho:	- služební místa celkem	151	151	151	0	0,00	0	0,00
	z toho: - představení	44	44	42	-2	-4,55	-2	-4,55
	z toho: - ostatní	107	107	109	2	1,87	2	1,87
	- pracovní místa celkem	32	32	32	0	0,00	0	0,00
	z toho: - vedoucí zaměstnanci	1	1	1	0	0,00	0	0,00
	z toho: - ostatní	31	31	31	0	0,00	0	0,00
Počet organizačních útvarů celkem		44	44	42	-2	-4,55	-2	-4,55
z toho:	- sekce	1	1	1	0	0,00	0	0,00
	- odbory	7	7	7	0	0,00	0	0,00
	- oddělení	36	36	34	-2	-5,56	-2	-5,56

Krajská hygienická stanice Libereckého kraje

Ukazatel		1. 1. 2019	31. 12. 2019 (předpoklad)	1. 1. 2020	Porovnání			
					1.1.2020/1.1.2019		1. 1. 2020/31.12.2019	
					+/-	+ - %	+/-	+ - %
Systemizovaná místa celkem		98	99	99	1	1,02	0	0,00
z toho:	- služební místa celkem	87	88	88	1	1,15	0	0,00
	z toho: - představení	29	29	27	-2	-6,90	-2	-6,90
	- ostatní	58	59	61	3	5,17	2	3,39
	- pracovní místa celkem	11	11	11	0	0,00	0	0,00
	z toho: - vedoucí zaměstnanci	1	1	1	0	0,00	0	0,00
	- ostatní	10	10	10	0	0,00	0	0,00
Počet organizačních útvarů celkem		29	29	27	-2	-6,90	-2	-6,90
z toho:	- sekce	1	1	1	0	0,00	0	0,00
	- odbory	7	7	7	0	0,00	0	0,00
	- oddělení	21	21	19	-2	-9,52	-2	-9,52

Krajská hygienická stanice Královéhradeckého kraje

Ukazatel		1. 1. 2019	31. 12. 2019 (předpoklad)	1. 1. 2020	Porovnání			
					1.1.2020/1.1.2019		1. 1. 2020/31.12.2019	
					+/-	+ - %	+/-	+ - %
Systemizovaná místa celkem		119	119	119	0	0,00	0	0,00
z toho:	- služební místa celkem	104	104	104	0	0,00	0	0,00
	z toho: - představení	33	33	32	-1	-3,03	-1	-3,03
	- ostatní	71	71	72	1	1,41	1	1,41
	- pracovní místa celkem	15	15	15	0	0,00	0	0,00
	z toho: - vedoucí zaměstnanci	2	2	2	0	0,00	0	0,00
	- ostatní	13	13	13	0	0,00	0	0,00
Počet organizačních útvarů celkem		34	34	33	-1	-2,94	-1	-2,94
z toho:	- sekce	1	1	1	0	0,00	0	0,00
	- odbory	7	7	7	0	0,00	0	0,00
	- oddělení	26	26	25	-1	-3,85	-1	-3,85

Krajská hygienická stanice Pardubického kraje

Ukazatel		1. 1. 2019	31. 12. 2019 (předpoklad)	1. 1. 2020	Porovnání			
					1.1.2020/1.1.2019		1. 1. 2020/31.12.2019	
					+/-	+ - %	+/-	+ - %
Systemizovaná místa celkem		112	110	110	-2	-1,79	0	0,00
z toho:	- služební místa celkem	96	94	94	-2	-2,08	0	0,00
	z toho: - představení	30	30	29	-1	-3,33	-1	-3,33
	- ostatní	66	64	65	-1	-1,52	1	1,56
	- pracovní místa celkem	16	16	16	0	0,00	0	0,00
	z toho: - vedoucí zaměstnanci	1	1	1	0	0,00	0	0,00
	- ostatní	15	15	15	0	0,00	0	0,00
Počet organizačních útvarů celkem		30	30	29	-1	-3,33	-1	-3,33
z toho:	- sekce	1	1	1	0	0,00	0	0,00
	- odbory	7	7	7	0	0,00	0	0,00
	- oddělení	22	22	21	-1	-4,55	-1	-4,55

Krajská hygienická stanice kraje Vysočina

Ukazatel		1. 1. 2019	31. 12. 2019 (předpoklad)	1. 1. 2020	Porovnání			
					1.1.2020/1.1.2019		1. 1. 2020/31.12.2019	
					+/-	+ - %	+/-	+ - %
Systemizovaná místa celkem		110	110	110	0	0,00	0	0,00
z toho:	- služební místa celkem	94	94	94	0	0,00	0	0,00
	z toho: - představení	34	34	29	-5	-14,71	-5	-14,71
	- ostatní	60	60	65	5	8,33	5	8,33
	- pracovní místa celkem	16	16	16	0	0,00	0	0,00
	z toho: - vedoucí zaměstnanci	1	1	1	0	0,00	0	0,00
	- ostatní	15	15	15	0	0,00	0	0,00
Počet organizačních útvarů celkem		34	34	29	-5	-14,71	-5	-14,71
z toho:	- sekce	1	1	1	0	0,00	0	0,00
	- odbory	7	7	7	0	0,00	0	0,00
	- oddělení	26	26	21	-5	-19,23	-5	-19,23

Krajská hygienická stanice Jihomoravského kraje

Ukazatel		1. 1. 2019	31. 12. 2019 (předpoklad)	1. 1. 2020	Porovnání			
					1.1.2020/1.1.2019		1. 1. 2020/31.12.2019	
					+/-	+ - %	+/-	+ - %
Systemizovaná místa celkem		251	251	251	0	0,00	0	0,00
z toho:	- služební místa celkem	198	198	199	1	0,51	1	0,51
	z toho: - představení	44	44	36	-8	-18,18	-8	-18,18
	- ostatní	154	154	163	9	5,84	9	5,84
	- pracovní místa celkem	53	53	52	-1	-1,89	-1	-1,89
	z toho: - vedoucí zaměstnanci	2	2	1	-1	-50,00	-1	-50,00
	- ostatní	51	51	51	0	0,00	0	0,00
Počet organizačních útvarů celkem		45	45	36	-9	-20,00	-9	-20,00
z toho:	- sekce	1	1	1	0	0,00	0	0,00
	- odbory	7	7	7	0	0,00	0	0,00
	- oddělení	37	37	28	-9	-24,32	-9	-24,32

Krajská hygienická stanice Olomouckého kraje

Ukazatel		1. 1. 2019	31. 12. 2019 (předpoklad)	1. 1. 2020	Porovnání			
					1.1.2020/1.1.2019		1. 1. 2020/31.12.2019	
					+/-	+ - %	+/-	+ - %
Systemizovaná místa celkem		138	138	138	0	0,00	0	0,00
z toho:	- služební místa celkem	117	117	117	0	0,00	0	0,00
	z toho: - představení	32	32	31	-1	-3,13	-1	-3,13
	- ostatní	85	85	86	1	1,18	1	1,18
	- pracovní místa celkem	21	21	21	0	0,00	0	0,00
	z toho: - vedoucí zaměstnanci	2	2	2	0	0,00	0	0,00
	- ostatní	19	19	19	0	0,00	0	0,00
Počet organizačních útvarů celkem		33	33	32	-1	-3,03	-1	-3,03
z toho:	- sekce	1	1	1	0	0,00	0	0,00
	- odbory	7	7	7	0	0,00	0	0,00
	- oddělení	25	25	24	-1	-4,00	-1	-4,00

Krajská hygienická stanice Moravskoslezského kraje

Ukazatel		1. 1. 2019	31. 12. 2019 (předpoklad)	1. 1. 2020	Porovnání			
					1.1.2020/1.1.2019		1. 1. 2020/31.12.2019	
					+/-	+ - %	+/-	+ - %
Systemizovaná místa celkem		242	242	242	0	0,00	0	0,00
z toho:	- služební místa celkem	212	212	212	0	0,00	0	0,00
	z toho: - představení	47	47	44	-3	-6,38	-3	-6,38
	- ostatní	165	165	168	3	1,82	3	1,82
	- pracovní místa celkem	30	30	30	0	0,00	0	0,00
	z toho: - vedoucí zaměstnanci	1	1	1	0	0,00	0	0,00
	- ostatní	29	29	29	0	0,00	0	0,00
Počet organizačních útvarů celkem		47	47	44	-3	-6,38	-3	-6,38
z toho:	- sekce	1	1	1	0	0,00	0	0,00
	- odbory	7	7	7	0	0,00	0	0,00
	- oddělení	39	39	36	-3	-7,69	-3	-7,69

Krajská hygienická stanice Zlínského kraje

Ukazatel		1. 1. 2019	31. 12. 2019 (předpoklad)	1. 1. 2020	Porovnání			
					1.1.2020/1.1.2019		1. 1. 2020/31.12.2019	
					+/-	+ - %	+/-	+ - %
Systemizovaná místa celkem		121	121	121	0	0,00	0	0,00
z toho:	- služební místa celkem	104	104	105	1	0,96	1	0,96
	z toho: - představení	22	22	22	0	0,00	0	0,00
	- ostatní	82	82	83	1	1,22	1	1,22
	- pracovní místa celkem	17	17	16	-1	-5,88	-1	-5,88
	z toho: - vedoucí zaměstnanci	2	2	2	0	0,00	0	0,00
	- ostatní	15	15	14	-1	-6,67	-1	-6,67
Počet organizačních útvarů celkem		23	23	23	0	0,00	0	0,00
z toho:	- sekce	1	1	1	0	0,00	0	0,00
	- odbory	7	7	7	0	0,00	0	0,00
	- oddělení	15	15	15	0	0,00	0	0,00

Státní ústav pro kontrolu léčiv

Ukazatel+B260:K273		1. 1. 2019	31. 12. 2019 (předpoklad)	1. 1. 2020	Porovnání			
					1.1.2020/1.1.2019		1. 1. 2020/31.12.2019	
					+/-	+ - %	+/-	+ - %
Systemizovaná místa celkem		560	560	571	11	1,96	11	1,96
z toho:	- služební místa celkem	463	463	460	-3	-0,65	-3	-0,65
	z toho: - představení	77	78	75	-2	-2,60	-3	-3,85
	- ostatní	386	385	385	-1	-0,26	0	0,00
	- pracovní místa celkem	97	97	111	14	14,43	14	14,43
	z toho: - vedoucí zaměstnanci	3	3	4	1	33,33	1	33,33
	- ostatní	94	94	107	13	13,83	13	13,83
Počet organizačních útvarů celkem		79	80	78	-1	-1,27	-2	-2,50
z toho:	- sekce	4	4	4	0	0,00	0	0,00
	- odbory	14	15	14	0	0,00	-1	-6,67
	- oddělení	61	61	60	-1	-1,64	-1	-1,64

Organizační změny ve Státním ústavu pro kontrolu léčiv spočívají zejména v přesunu oddělení, rušení a vzniku nových oddělení. Důvodem je rozsáhlá reorganizace všech procesů a činností. Jejím cílem je zabezpečení agendy právní pomoci pro kontrolní inspektory, nastavení koncepce trestání, zvyšování právního vědomí zaměstnanců, koordinace výstupů z pracovních výborů nebo zajištění jednotného systému předávání informací. Navyšovaná systemizovaná místa budou hrazena z mimorozpočtových zdrojů určených na agendu zdravotnických prostředků.

MINISTERSTVO SPRAVEDLNOSTI

Ukazatel		1. 1. 2019	31. 12. 2019 (předpoklad)	1. 1. 2020	Porovnání			
					1.1.2020/1.1.2019		1. 1. 2020/31.12.2019	
					+/-	+ - %	+/-	+ - %
Systemizovaná místa celkem		461	461	431	-30	-6,51	-30	-6,51
z toho:	- služební místa celkem	358	362	341	-17	-4,75	-21	-5,80
	z toho: - představení	82	84	83	1	1,22	-1	-1,19
	- ostatní	276	278	258	-18	-6,52	-20	-7,19
	- pracovní místa celkem	103	99	90	-13	-12,62	-9	-9,09
	z toho: - vedoucí zaměstnanci	6	4	3	-3	-50,00	-1	-25,00
	- ostatní	97	95	87	-10	-10,31	-8	-8,42
Počet organizačních útvarů celkem		88	88	86	-2	-2,27	-2	-2,27
z toho:	- sekce	4	4	5	1	25,00	1	25,00
	- odbory	21	20	20	-1	-4,76	0	0,00
	- oddělení	63	64	61	-2	-3,17	-3	-4,69

V Ministerstvu spravedlnosti dochází ke **zrušení odboru elektronického monitorovacího systému** včetně jeho dvou podřízených oddělení a zároveň ke **zřízení oddělení elektronického monitorovacího systému**, kam budou přesunuta i všechna zbývající systemizovaná místa zrušovaného útvaru. Důvodem pro transformaci útvaru je skutečnost, že systém elektronického monitorovacího systému je již zaveden a není důvod spravovat danou problematiku odborem o dvou odděleních. V rámci optimalizace vykonávaných agend v sekci justičního dohledu a v souvislosti s programovým prohlášením vlády se **zřizuje sekce koordinace boje proti korupci**, kam se v rámci zvýšení kvality výkonu ministerstva koncentrují věcně příbuzné agendy, a tím dojde k optimálnímu rozvržení agend mezi jednotlivé útvary ministerstva. V rámci nové sekce bude **zřízen nový odbor milostí a inspekce**, kam se přesune ze sekce dohledu a justice oddělení milosti. Za účelem optimální provázanosti zde sloučením oddělení administrace podřízených organizací a oddělení stížností a kontrol vězeňské služby a PMS současně **vznikne oddělení inspekce**. Rovněž sem bude přesunut ze sekce dohledu a justice odbor střetu zájmů a boje proti korupci a ze sekce legislativní odbor odškodňování. Další významnou organizační změnou je v odboru evropských programů a dotací sloučení dvou oddělení, a to oddělení realizace mezinárodních projektů a oddělení realizace projektů ESIF, obě s malým počtem systemizovaných míst a příbuznou agendou, čímž dochází i k žádoucímu snížení počtu představených.

Český telekomunikační úřad

Ukazatel		1. 1. 2019	31. 12. 2019 (předpoklad)	1. 1. 2020	Porovnání			
					1.1.2020/1.1.2019		1. 1. 2020/31.12.2019	
					+/-	%	+/-	%
Systemizovaná místa celkem		627	627	596	-31	-4,94	-31	-4,94
z toho:	- služební místa celkem	627	627	596	-31	-4,94	-31	-4,94
	z toho: - představení	79	78	78	-1	-1,27	0	0,00
	- ostatní	548	549	518	-30	-5,47	-31	-5,65
	- pracovní místa celkem	0	0	0	0	nehodn.	0	nehodn.
	z toho: - vedoucí zaměstnanci	0	0	0	0	nehodn.	0	nehodn.
	- ostatní	0	0	0	0	nehodn.	0	nehodn.
Počet organizačních útvarů celkem		79	78	78	-1	-1,27	0	0,00
z toho:	- sekce	3	3	3	0	0,00	0	0,00
	- odbory	16	16	16	0	0,00	0	0,00
	- oddělení	60	59	59	-1	-1,67	0	0,00

V souvislosti se schváleným rozpočtem se navrhuje **zrušení 31 systemizovaných služebních míst**. Vzhledem k poklesu počtu nových podání ve věci sporů o plnění povinnosti k peněžitému plnění za poskytnutou službu elektronických komunikací byla agenda rozhodování sporů a ochrany spotřebitele vyhodnocena jako agenda, kterou je

možné nejvíce personálně zúžit. Další související změny mají za cíl celkové zefektivnění činnosti Českého telekomunikačního úřadu a jeho jednotlivých útvarů.

Úřad pro ochranu osobních údajů

Ukazatel		1. 1. 2019	31. 12. 2019 (předpoklad)	1. 1. 2020	Porovnání			
					1.1.2020/1.1.2019		1. 1. 2020/31.12.2019	
					+/-	%	+/-	%
Systemizovaná místa celkem		109	115	112	3	2,75	-3	-2,61
z toho:	- služební místa celkem	72	77	78	6	8,33	1	1,30
	z toho: - představení	20	20	20	0	0,00	0	0,00
	- ostatní	52	57	58	6	11,54	1	1,75
	- pracovní místa celkem	37	38	34	-3	-8,11	-4	-10,53
	z toho: - vedoucí zaměstnanci	6	7	6	0	0,00	-1	-14,29
	- ostatní	31	31	28	-3	-9,68	-3	-9,68
Počet organizačních útvarů celkem		25	25	25	0	0,00	0	0,00
z toho:	- sekce	1	1	1	0	0,00	0	0,00
	- odbory	5	6	7	2	40,00	1	16,67
	- oddělení	19	18	17	-2	-10,53	-1	-5,56

Organizační změny na Úřadu pro ochranu osobních údajů spočívají především ve **zřízení odboru práva na informace**. Tento odbor se zřizuje z důvodu rozšíření působnosti úřadu ve vztahu k zákonu č. 106/1999 Sb., o svobodném přístupu k informacím.

Úřad průmyslového vlastnictví

Ukazatel		1. 1. 2019	31. 12. 2019 (předpoklad)	1. 1. 2020	Porovnání			
					1.1.2020/1.1.2019		1. 1. 2020/31.12.2019	
					+/-	+ - %	+/-	+ - %
Systemizovaná místa celkem		225	225	216	-9	-4,00	-9	-4,00
z toho:	- služební místa celkem	183	183	176	-7	-3,83	-7	-3,83
	z toho: - představení	31	31	29	-2	-6,45	-2	-6,45
	- ostatní	152	152	147	-5	-3,29	-5	-3,29
	- pracovní místa celkem	42	42	40	-2	-4,76	-2	-4,76
	z toho: - vedoucí zaměstnanci	1	1	1	0	0,00	0	0,00
	- ostatní	41	41	39	-2	-4,88	-2	-4,88
Počet organizačních útvarů celkem		31	31	29	-2	-6,45	-2	-6,45
z toho:	- sekce	0	0	0	0	nehodn.	0	nehodn.
	- odbory	6	6	6	0	0,00	0	0,00
	- oddělení	25	25	23	-2	-8,00	-2	-8,00

Za účelem zefektivnění a zjednodušení organizační struktury Úřadu průmyslového vlastnictví je navrhováno **zrušení oddělení průmyslových vzorů**. Činnosti v agendě ochrany technického designu průmyslovým vzorem budou vykonávány v přímé řídicí působnosti ředitele odboru patentového. Dále se **ruší oddělení mezinárodní I** (činnosti budou vykonávány v zachovaném oddělení mezinárodním v rámci odboru mezinárodního a právního). V souvislosti s touto změnou dochází k přejmenování odboru mezinárodního na odbor mezinárodní a právní, oddělení mezinárodního II na oddělení mezinárodní a přesunu oddělení právního do odboru mezinárodního a právního.

Český statistický úřad

Ukazatel		1. 1. 2019	31. 12. 2019 (předpoklad)	1. 1. 2020	Porovnání			
					1.1.2020/1.1.2019		1. 1. 2020/31.12.2019	
					+/-	+ - %	+/-	+ - %
Systemizovaná místa celkem		1 510	1 510	1 584	74	4,90	74	4,90
z toho:	- služební místa celkem	1 342	1 342	1 281	-61	-4,55	-61	-4,55
	z toho:							
	- představení	171	171	167	-4	-2,34	-4	-2,34
	- ostatní	1 171	1 171	1 114	-57	-4,87	-57	-4,87
	- pracovní místa celkem	168	168	303	135	80,36	135	80,36
	z toho:							
	- vedoucí zaměstnanci	13	13	13	0	0,00	0	0,00
	- ostatní	155	155	290	135	87,10	135	87,10
Počet organizačních útvarů celkem		181	181	177	-4	-2,21	-4	-2,21
z toho:	- sekce	6	6	6	0	0,00	0	0,00
	- odbory	40	40	39	-1	-2,50	-1	-2,50
	- oddělení	135	135	132	-3	-2,22	-3	-2,22

Návrh systemizace obsahuje z důvodu zefektivnění spravovaných agend **zrušení odboru zemědělství, lesnictví a životního prostředí**. Navýšení celkového počtu systemizovaných míst souvisí zejména s projektem na sčítání lidí, domů a bytů, projektem PUDR a projektem Dětská skupina.

Český úřad zeměměřický a katastrální

Ukazatel		1. 1. 2019	31. 12. 2019 (předpoklad)	1. 1. 2020	Porovnání			
					1.1.2020/1.1.2019		1. 1. 2020/31.12.2019	
					+/-	+ - %	+/-	+ - %
Systemizovaná místa celkem		154	153	153	-1	-0,65	0	0,00
z toho:	- služební místa celkem	126	125	126	0	0,00	1	0,80
	z toho:							
	- představení	27	27	29	2	7,41	2	7,41
	- ostatní	99	98	97	-2	-2,02	-1	-1,02
	- pracovní místa celkem	28	28	27	-1	-3,57	-1	-3,57
	z toho:							
	- vedoucí zaměstnanci	2	2	2	0	0,00	0	0,00
	- ostatní	26	26	25	-1	-3,85	-1	-3,85
Systemizovaná místa včetně podřízených služebních úřadů celkem		5 220	5 222	5 070	-150	-2,87	-152	-2,91
z toho:	- služební místa celkem	4 816	4 817	4 688	-128	-2,66	-129	-2,68
	z toho:							
	- představení	593	593	591	-2	-0,34	-2	-0,34
	- ostatní	4 223	4 224	4 097	-126	-2,98	-127	-3,01
	- pracovní místa celkem	404	405	382	-22	-5,45	-23	-5,68
	z toho:							
	- vedoucí zaměstnanci	18	18	18	0	0,00	0	0,00
	- ostatní	386	387	364	-22	-5,70	-23	-5,94
Počet organizačních útvarů celkem (včetně podřízených služebních úřadů)		588	588	586	-2	-0,34	-2	-0,34
z toho:	- sekce	14	14	14	0	0,00	0	0,00
	- odbory	138	138	139	1	0,72	1	0,72
	- oddělení	436	436	433	-3	-0,69	-3	-0,69

Nově vzniklá povinnost Českého úřadu zeměměřického a katastrálního je vytvoření a do roku 2022 zprovoznění nového informačního systému digitální mapy veřejné správy a následné zajištění provozování tohoto systému vede k nutnosti **zřídit nový odbor správy DMVS** (digitální mapa veřejné správy). V Katastrálním úřadu pro Pardubický kraj dochází ke zrušení jednoho oddělení v odboru obnovy katastrálního operátu. Systemizovaná místa zrušovaného oddělení budou přesunuta do zbývajících dvou oddělení stejného odboru.

Český báňský úřad

Ukazatel		1. 1. 2019	31. 12. 2019 (předpoklad)	1. 1. 2020	Porovnání			
					1. 1. 2020/1. 1. 2019		1. 1. 2020/31. 12. 2019	
					+/-	+ - %	+/-	+ - %
Systemizovaná místa celkem		65	65	66	1	1,54	1	1,54
z toho:	- služební místa celkem	42	42	42	0	0,00	0	0,00
	z toho:							
	- představení	10	10	10	0	0,00	0	0,00
	- ostatní	32	32	32	0	0,00	0	0,00
	- pracovní místa celkem	23	23	24	1	4,35	1	4,35
	z toho:							
	- vedoucí zaměstnanci	2	2	2	0	0,00	0	0,00
	- ostatní	21	21	22	1	4,76	1	4,76
Systemizovaná místa včetně podřízených služebních úřadů celkem		195	195	193	-2	-1,03	-2	-1,03
z toho:	- služební místa celkem	136	136	133	-3	-2,21	-3	-2,21
	z toho:							
	- představení	22	22	22	0	0,00	0	0,00
	- ostatní	114	114	111	-3	-2,63	-3	-2,63
	- pracovní místa celkem	59	59	60	1	1,69	1	1,69
	z toho:							
	- vedoucí zaměstnanci	2	2	2	0	0,00	0	0,00
	- ostatní	57	57	58	1	1,75	1	1,75
Počet organizačních útvarů celkem (včetně podřízených služebních úřadů)		15	15	15	0	0,00	0	0,00
z toho:	- sekce	1	1	1	0	0,00	0	0,00
	- odbory	2	2	2	0	0,00	0	0,00
	- oddělení	12	12	12	0	0,00	0	0,00

Celkové snížení počtu systemizovaných míst vychází zejména z koncepčního rozhodnutí v budoucnu zrušit Obvodní báňský úřad pro území krajů Libereckého a Vysočina s ohledem na ukončení těžby uranových rud. V souladu s vládou schválenými parametry návrhu státního rozpočtu se v Českém báňském úřadu zřizují 2 systemizovaná místa na úklidové práce.

Energetický regulační úřad

Ukazatel		1. 1. 2019	31. 12. 2019 (předpoklad)	1. 1. 2020	Porovnání			
					1. 1. 2020/1. 1. 2019		1. 1. 2020/31. 12. 2019	
					+/-	+ - %	+/-	+ - %
Systemizovaná místa celkem		321	321	296	-25	-7,79	-25	-7,79
z toho:	- služební místa celkem	260	260	243	-17	-6,54	-17	-6,54
	z toho:							
	- představení	63	63	45	-18	-28,57	-18	-28,57
	- ostatní	197	197	198	1	0,51	1	0,51
	- pracovní místa celkem	61	61	53	-8	-13,11	-8	-13,11
	z toho:							
	- vedoucí zaměstnanci	8	8	6	-2	-25,00	-2	-25,00
	- ostatní	53	53	47	-6	-11,32	-6	-11,32
Počet organizačních útvarů celkem		66	66	46	-20	-30,30	-20	-30,30
z toho:	- sekce	6	6	3	-3	-50,00	-3	-50,00
	- odbory	18	18	10	-8	-44,44	-8	-44,44
	- oddělení	42	42	33	-9	-21,43	-9	-21,43

V souvislosti s přerozdělením činností a jejich seskupením podle provázanosti dochází ke změnám v organizační struktuře úřadu. Za tímto účelem jsou rušeny **sekce regulace, sekce analytická a mezinárodní spolupráce, sekce legislativně správní, sekce dohledu, sekce provozní** a další nižší organizační útvary. Současně jsou zřizovány **sekce regulatorních činností a mezinárodní spolupráce, sekce správních řízení a odbor správy úřadu.**

Úřad pro ochranu hospodářské soutěže

Ukazatel		1. 1. 2019	31. 12. 2019 (předpoklad)	1. 1. 2020	Porovnání			
					1.1.2020/1.1.2019		1. 1. 2020/31.12.2019	
					+/-	+ - %	+/-	+ - %
Systemizovaná místa celkem		257	257	251	-6	-2,33	-6	-2,33
z toho:	- služební místa celkem	210	210	204	-6	-2,86	-6	-2,86
	z toho: - představení	44	44	43	-1	-2,27	-1	-2,27
	- ostatní	166	166	161	-5	-3,01	-5	-3,01
	- pracovní místa celkem	47	47	47	0	0,00	0	0,00
	z toho: - vedoucí zaměstnanci	8	8	8	0	0,00	0	0,00
	- ostatní	39	39	39	0	0,00	0	0,00
Počet organizačních útvarů celkem		51	51	50	-1	-1,96	-1	-1,96
z toho:	- sekce	5	5	5	0	0,00	0	0,00
	- odbory	10	10	10	0	0,00	0	0,00
	- oddělení	36	36	35	-1	-2,78	-1	-2,78

Hlavní organizační změnou v Úřadu pro ochranu hospodářské soutěže je **zrušení oddělení Kabinet poradců předsedy** s úsporou jednoho dlouhodobě neobsazeného místa představeného. Ostatní systemizovaná místa zařazená v tomto útvaru budou podřízena přímo řediteli odboru Kabinet předsedy Úřadu. Cílem je zlepšení organizace vykonávaných činností.

Archiv bezpečnostních složek

Ukazatel		1. 1. 2019	31. 12. 2019 (předpoklad)	1. 1. 2020	Porovnání			
					1.1.2020/1.1.2019		1. 1. 2020/31.12.2019	
					+/-	+ - %	+/-	+ - %
Systemizovaná místa celkem		152	152	146	-6	-3,95	-6	-3,95
z toho:	- služební místa celkem	84	84	81	-3	-3,57	-3	-3,57
	z toho: - představení	7	7	6	-1	-14,29	-1	-14,29
	- ostatní	77	77	75	-2	-2,60	-2	-2,60
	- pracovní místa celkem	68	68	65	-3	-4,41	-3	-4,41
	z toho: - vedoucí zaměstnanci	2	2	2	0	0,00	0	0,00
	- ostatní	66	66	63	-3	-4,55	-3	-4,55
Počet organizačních útvarů celkem		8	8	7	-1	-12,50	-1	-12,50
z toho:	- sekce	0	0	0	0	nehodn.	0	nehodn.
	- odbory	0	0	0	0	nehodn.	0	nehodn.
	- oddělení	8	8	7	-1	-12,50	-1	-12,50

V souvislosti s redukcí systemizovaných míst dochází k racionalizaci výkonu činností a souvisejícím změnám organizační struktury úřadu. Zejména jde o zrušení oddělení Kancelář ředitelky Archivu včetně představeného a přesunutí stávajících míst pod přímé řízení ředitelky Archivu.

Národní sportovní agentura

Ukazatel		1. 1. 2019	31. 12. 2019 (předpoklad)	1. 1. 2020	Porovnání			
					1.1.2020/1.1.2019		1. 1. 2020/31.12.2019	
					+/-	+ - %	+/-	+ - %
Systemizovaná místa celkem		0	18	43	43	nehodn.	25	138,89
z toho:	- služební místa celkem	0	9	29	29	nehodn.	20	222,22
	z toho: - představení	0	1	6	6	nehodn.	5	500,00
	- ostatní	0	8	23	23	nehodn.	15	187,50
	- pracovní místa celkem	0	9	14	14	nehodn.	5	55,56
	z toho: - vedoucí zaměstnanci	0	3	3	3	nehodn.	0	0,00
	- ostatní	0	6	11	11	nehodn.	5	83,33
Počet organizačních útvarů celkem		0	2	7	7	0,00	5	250,00
z toho:	- sekce	0	0	0	0	nehodn.	0	nehodn.
	- odbory	0	0	0	0	nehodn.	0	nehodn.
	- oddělení	0	2	7	7	0,00	5	250,00

Podle stanoveného harmonogramu bude do Národní sportovní agentury převedena agenda podpory sportu z Ministerstva školství, mládeže a tělovýchovy. Současně budou postupně převáděna systemizovaná místa, na kterých je agenda vykonávána. Nárůst počtu systemizovaných míst je v souladu se záměrem rozvoje Národní sportovní agentury a její činnosti.

Úřad pro dohled nad hospodařením politických stran a politických hnutí

Ukazatel		1. 1. 2019	31. 12. 2019 (předpoklad)	1. 1. 2020	Porovnání			
					1.1.2020/1.1.2019		1. 1. 2020/31.12.2019	
					+/-	+ - %	+/-	+ - %
Systemizovaná místa celkem		19	19	19	0	0,00	0	0,00
z toho:	- služební místa celkem	10	10	10	0	0,00	0	0,00
	z toho: - představení	2	2	2	0	0,00	0	0,00
	- ostatní	8	8	8	0	0,00	0	0,00
	- pracovní místa celkem	9	9	9	0	0,00	0	0,00
	z toho: - vedoucí zaměstnanci	1	1	1	0	0,00	0	0,00
	- ostatní	8	8	8	0	0,00	0	0,00
Počet organizačních útvarů celkem		2	2	2	0	0,00	0	0,00
z toho:	- sekce	0	0	0	0	nehodn.	0	nehodn.
	- odbory	0	0	0	0	nehodn.	0	nehodn.
	- oddělení	2	2	2	0	0,00	0	0,00

Rada pro rozhlasové a televizní vysílání

Ukazatel		1. 1. 2019	31. 12. 2019 (předpoklad)	1. 1. 2020	Porovnání			
					1.1.2020/1.1.2019		1. 1. 2020/31.12.2019	
					+/-	+ - %	+/-	+ - %
Systemizovaná místa celkem		44	44	42	-2	-4,55	-2	-4,55
z toho:	- služební místa celkem	40	40	38	-2	-5,00	-2	-5,00
	z toho: - představení	9	9	9	0	0,00	0	0,00
	- ostatní	31	31	29	-2	-6,45	-2	-6,45
	- pracovní místa celkem	4	4	4	0	0,00	0	0,00
	z toho: - vedoucí zaměstnanci	0	0	0	0	nehodn.	0	nehodn.
	- ostatní	4	4	4	0	0,00	0	0,00
Počet organizačních útvarů celkem		8	8	8	0	0,00	0	0,00
z toho:	- sekce	0	0	0	0	nehodn.	0	nehodn.
	- odbory	3	3	3	0	0,00	0	0,00
	- oddělení	5	5	5	0	0,00	0	0,00

Úřad pro přístup k dopravní infrastruktuře

Ukazatel		1. 1. 2019	31. 12. 2019 (předpoklad)	1. 1. 2020	Porovnání			
					1.1.2020/1.1.2019		1. 1. 2020/31.12.2019	
					+/-	+ - %	+/-	+ - %
Systemizovaná místa celkem		24	24	23	-1	-4,17	-1	-4,17
z toho:	- služební místa celkem	20	21	20	0	0,00	-1	-4,76
	z toho: - představení	5	5	5	0	0,00	0	0,00
	- ostatní	15	16	15	0	0,00	-1	-6,25
	- pracovní místa celkem	4	3	3	-1	-25,00	0	0,00
	z toho: - vedoucí zaměstnanci	2	2	2	0	0,00	0	0,00
	- ostatní	2	1	1	-1	-50,00	0	0,00
Počet organizačních útvarů celkem		5	5	5	0	0,00	0	0,00
z toho:	- sekce	0	0	0	0	nehodn.	0	nehodn.
	- odbory	1	1	1	0	0,00	0	0,00
	- oddělení	4	4	4	0	0,00	0	0,00

Správa státních hmotných rezerv

Ukazatel		1. 1. 2019	31. 12. 2019 (předpoklad)	1. 1. 2020	Porovnání			
					1.1.2020/1.1.2019		1. 1. 2020/31.12.2019	
					+/-	+ - %	+/-	+ - %
Systemizovaná místa celkem		417	417	406	-11	-2,64	-11	-2,64
z toho:	- služební místa celkem	148	148	146	-2	-1,35	-2	-1,35
	z toho:							
	- představení	35	35	35	0	0,00	0	0,00
	- ostatní	113	113	111	-2	-1,77	-2	-1,77
	- pracovní místa celkem	269	269	260	-9	-3,35	-9	-3,35
	z toho:							
	- vedoucí zaměstnanci	10	10	10	0	0,00	0	0,00
	- ostatní	259	259	250	-9	-3,47	-9	-3,47
Počet organizačních útvarů celkem		44	44	44	0	0,00	0	0,00
z toho:	- sekce	2	2	2	0	0,00	0	0,00
	- odbory	10	10	10	0	0,00	0	0,00
	- oddělení	32	32	32	0	0,00	0	0,00

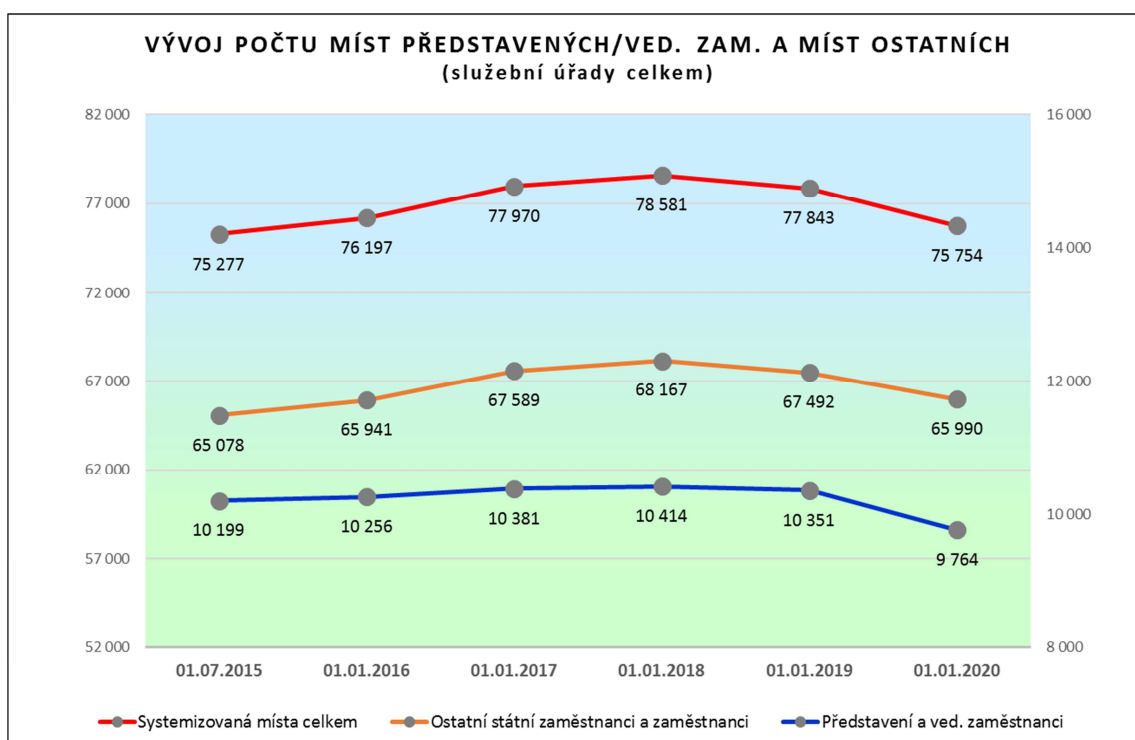
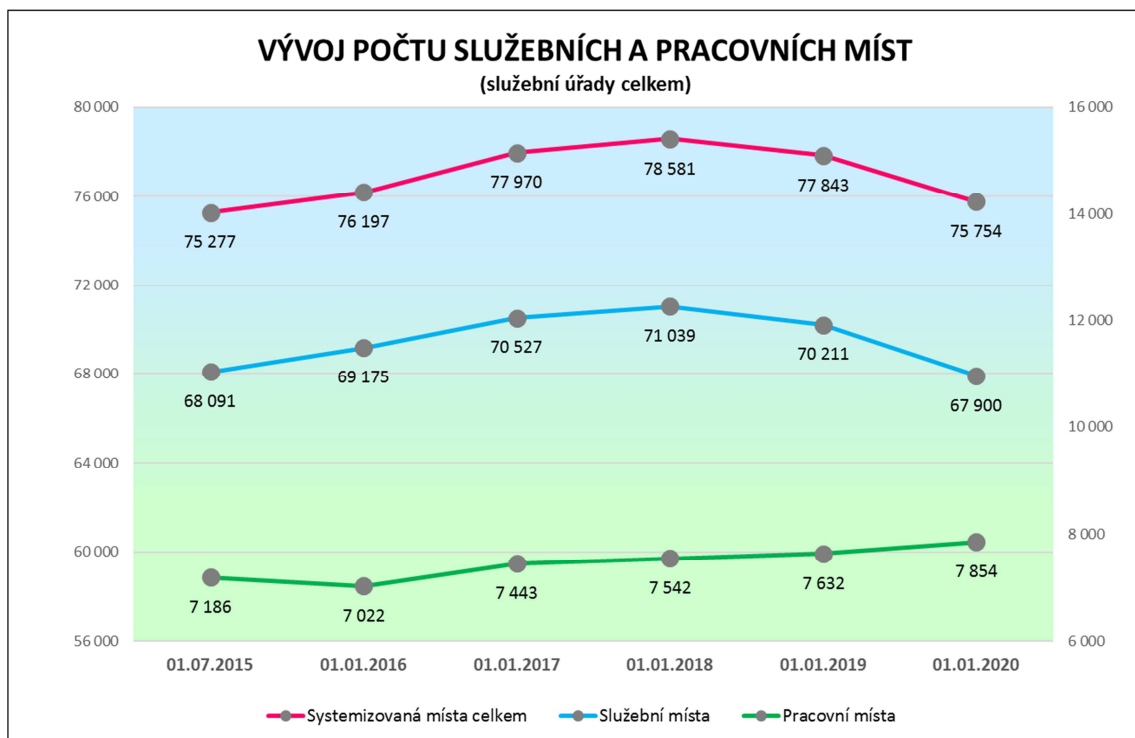
Nejdůležitější organizační změnou ve Správě státních hmotných rezerv je **zrušení oddělení procesních analýz**, což souvisí s komplexní reorganizací klíčových činností tohoto oddělení. Některé činnosti budou přesunuty do oddělení Kanceláře ředitele sekce majetkové a právní a budou vykonávány v rámci stávajících míst. Hlavní náplň oddělení, která představuje rozvoj systému řízení kvality ve vazbě na úkoly stanovené vládou a získání certifikátu kvality podle ČSN EN ISO 9001, bude přesunuta do **nově zřízeného oddělení řízení kvality a rizik**.

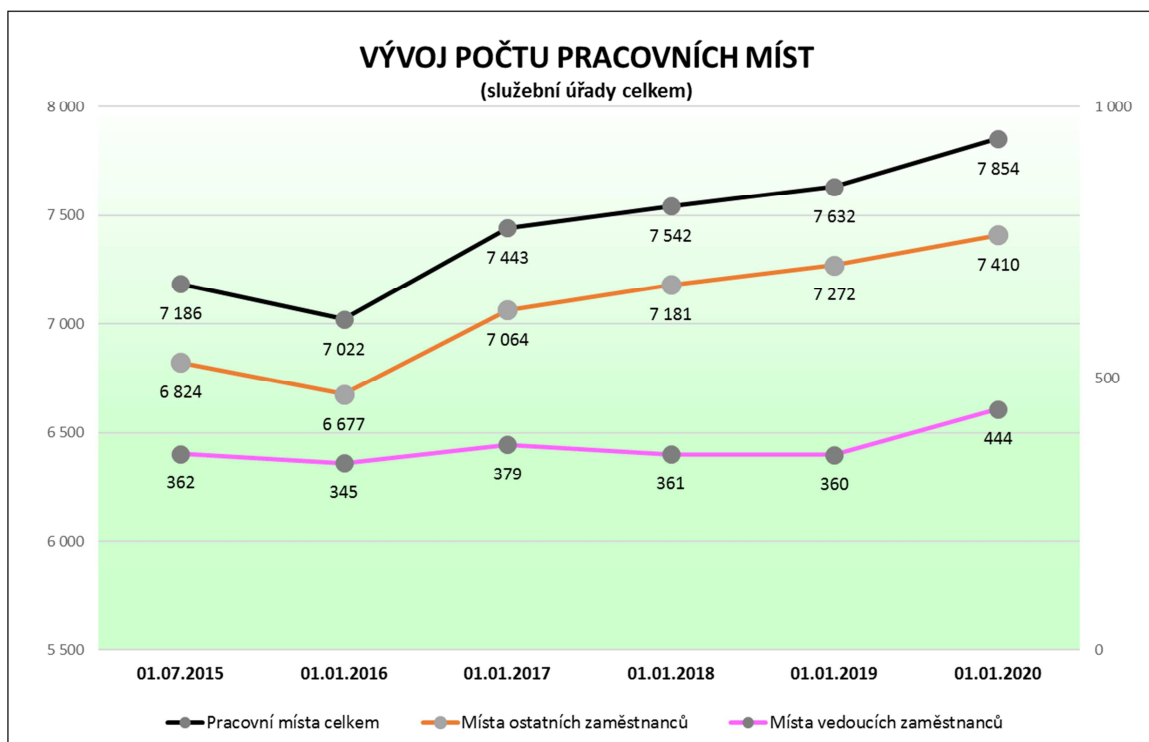
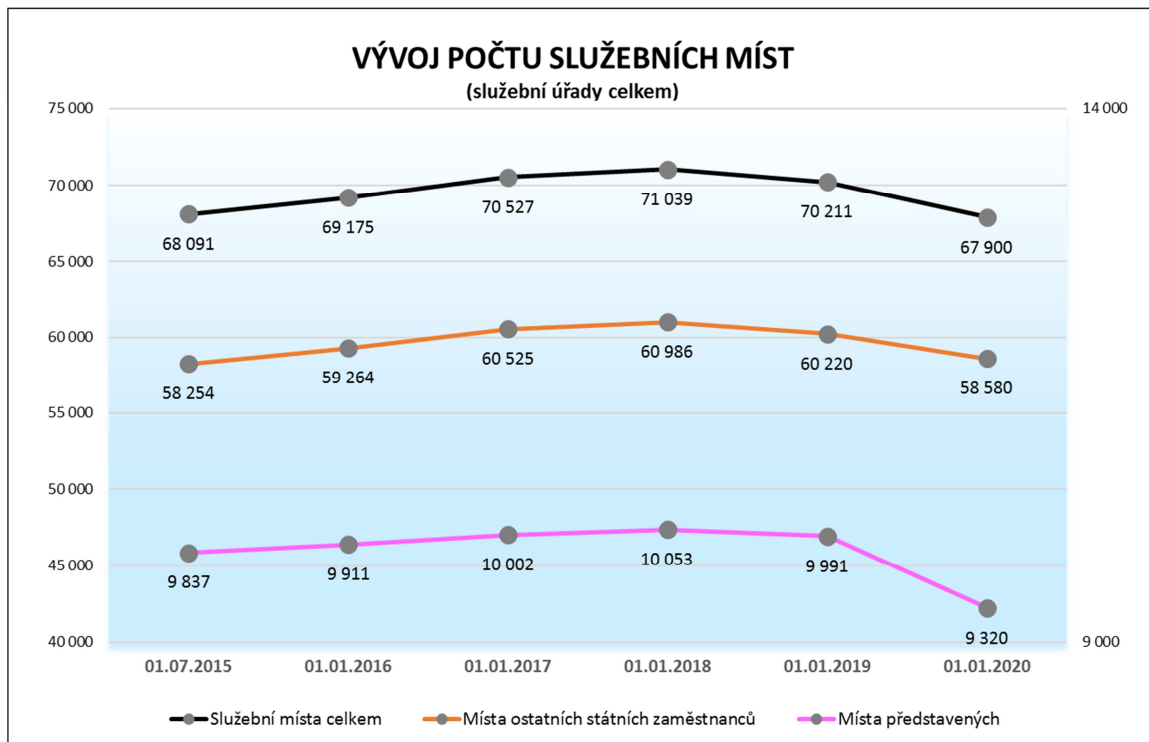
Státní úřad pro jadernou bezpečnost

Ukazatel		1. 1. 2019	31. 12. 2019 (předpoklad)	1. 1. 2020	Porovnání			
					1.1.2020/1.1.2019		1. 1. 2020/31.12.2019	
					+/-	+ - %	+/-	+ - %
Systemizovaná místa celkem		212	212	217	5	2,36	5	2,36
z toho:	- služební místa celkem	184	184	189	5	2,72	5	2,72
	z toho:							
	- představení	45	45	45	0	0,00	0	0,00
	- ostatní	139	139	144	5	3,60	5	3,60
	- pracovní místa celkem	28	28	28	0	0,00	0	0,00
	z toho:							
	- vedoucí zaměstnanci	0	0	0	0	nehodn.	0	nehodn.
	- ostatní	28	28	28	0	0,00	0	0,00
Počet organizačních útvarů celkem		44	44	44	0	0,00	0	0,00
z toho:	- sekce	3	3	3	0	0,00	0	0,00
	- odbory	9	9	9	0	0,00	0	0,00
	- oddělení	32	32	32	0	0,00	0	0,00

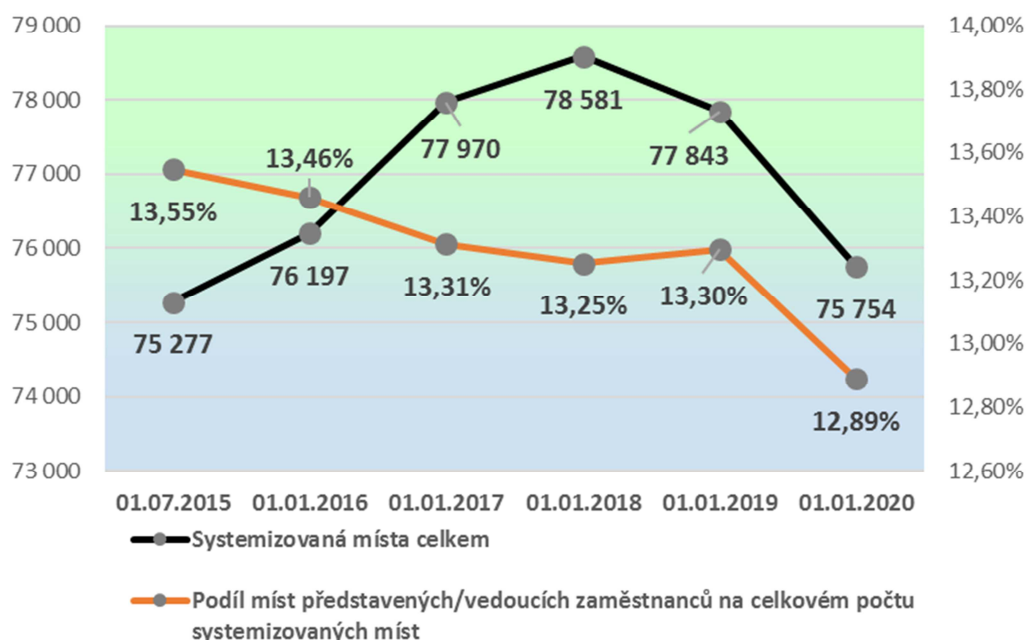
Usnesením vlády č. 485 ze dne 8. července 2019 bylo předsedkyni Státního úřadu pro jadernou bezpečnost uloženo zajistit personální kapacity na přípravnou fázi realizace nových jaderných zdrojů v lokalitě elektrárny Dukovany. Z tohoto důvodu je navrhováno **zřízení 5 systemizovaných míst**.

5. Tabulky a grafy

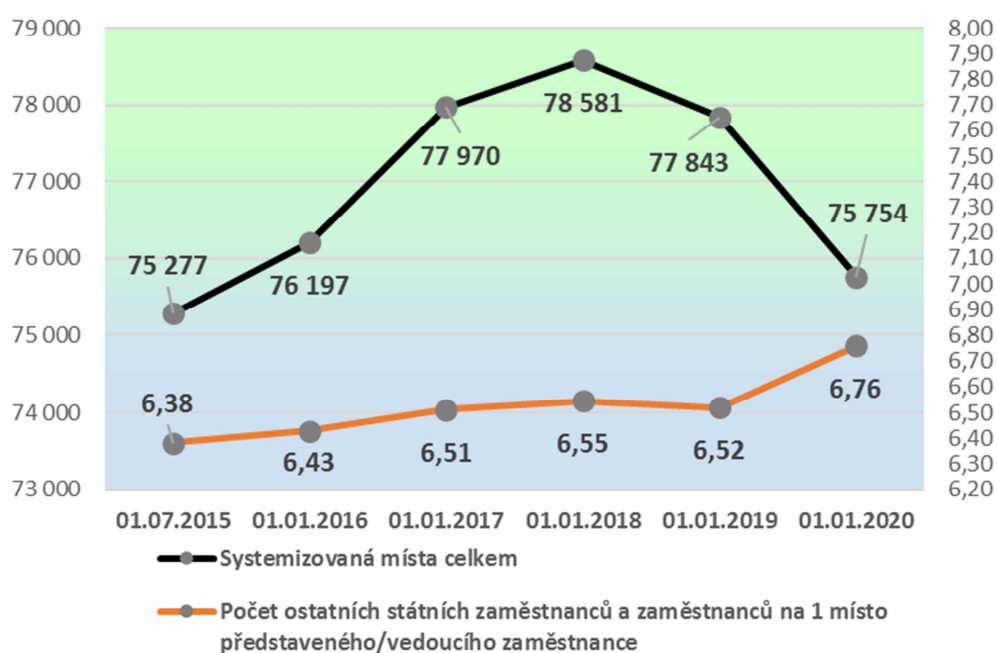


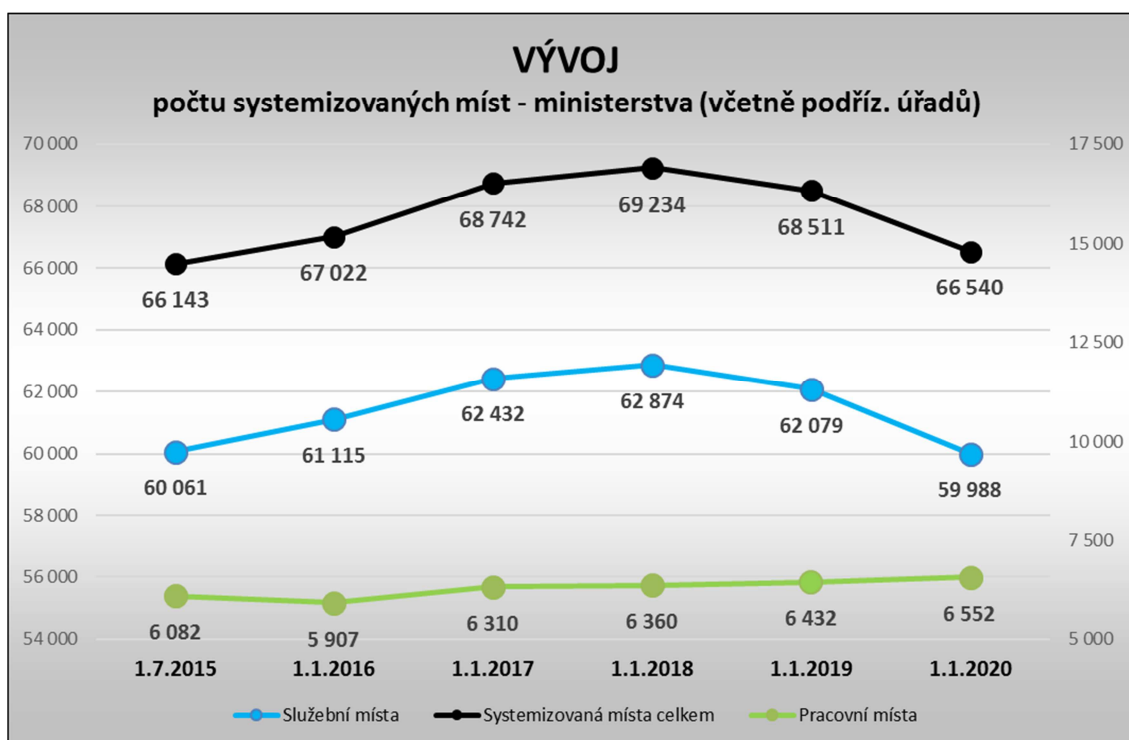
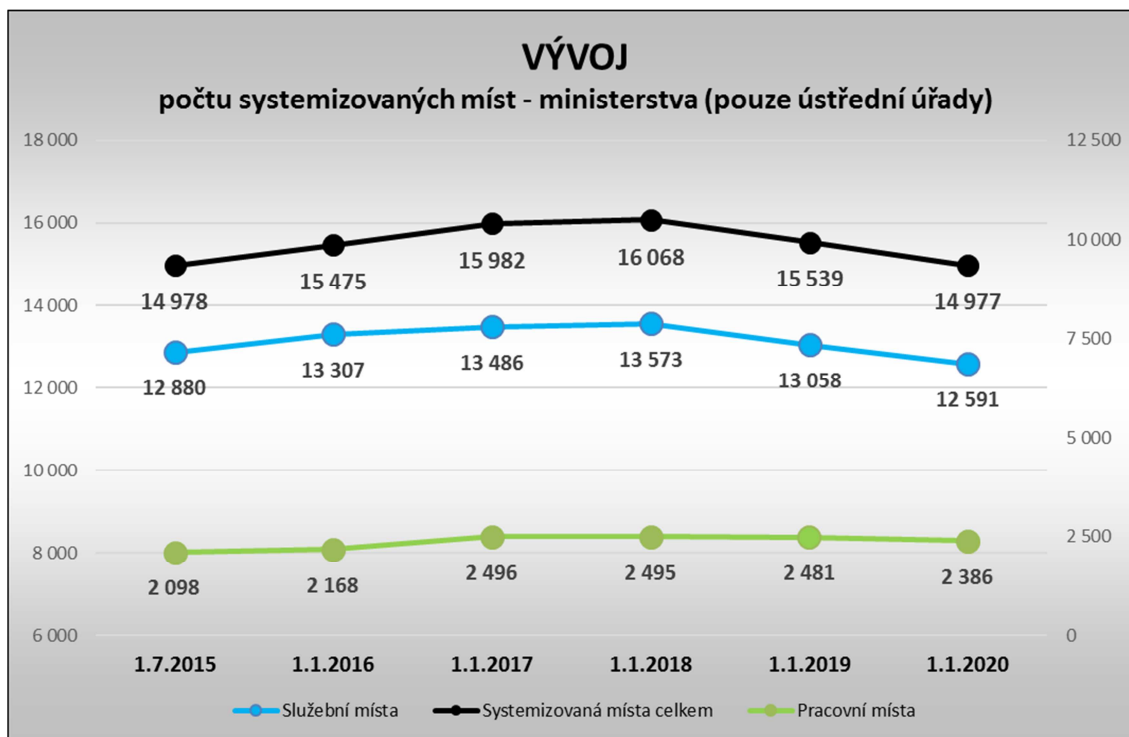


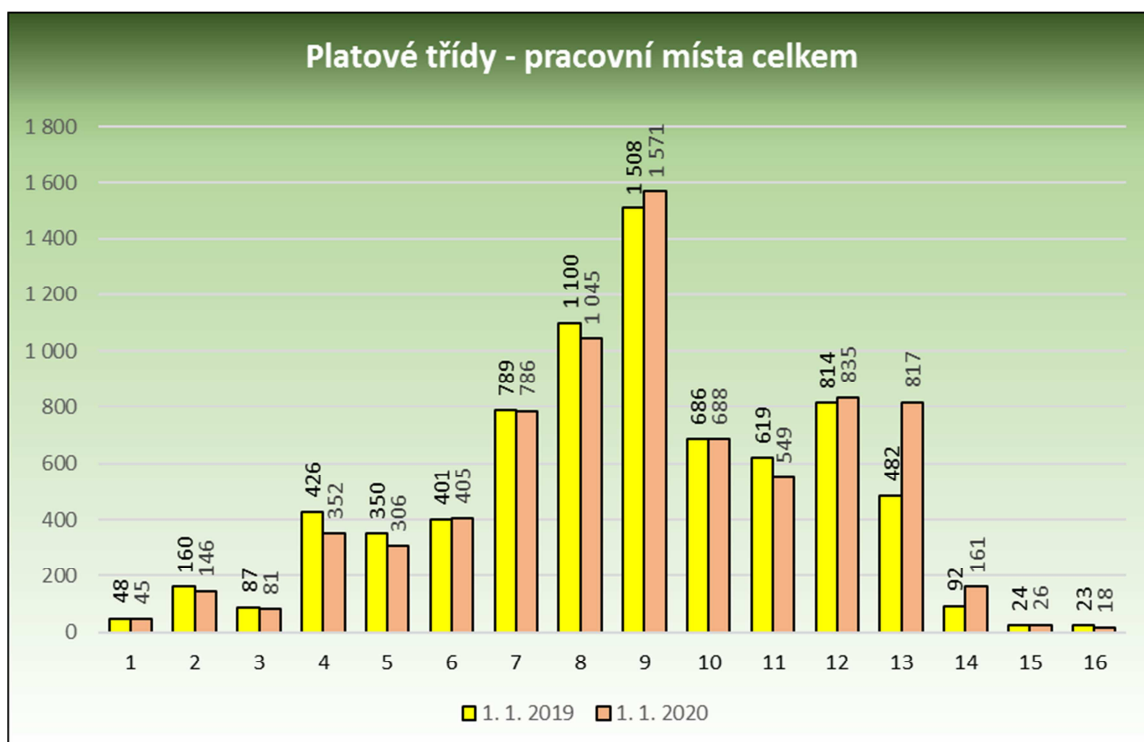
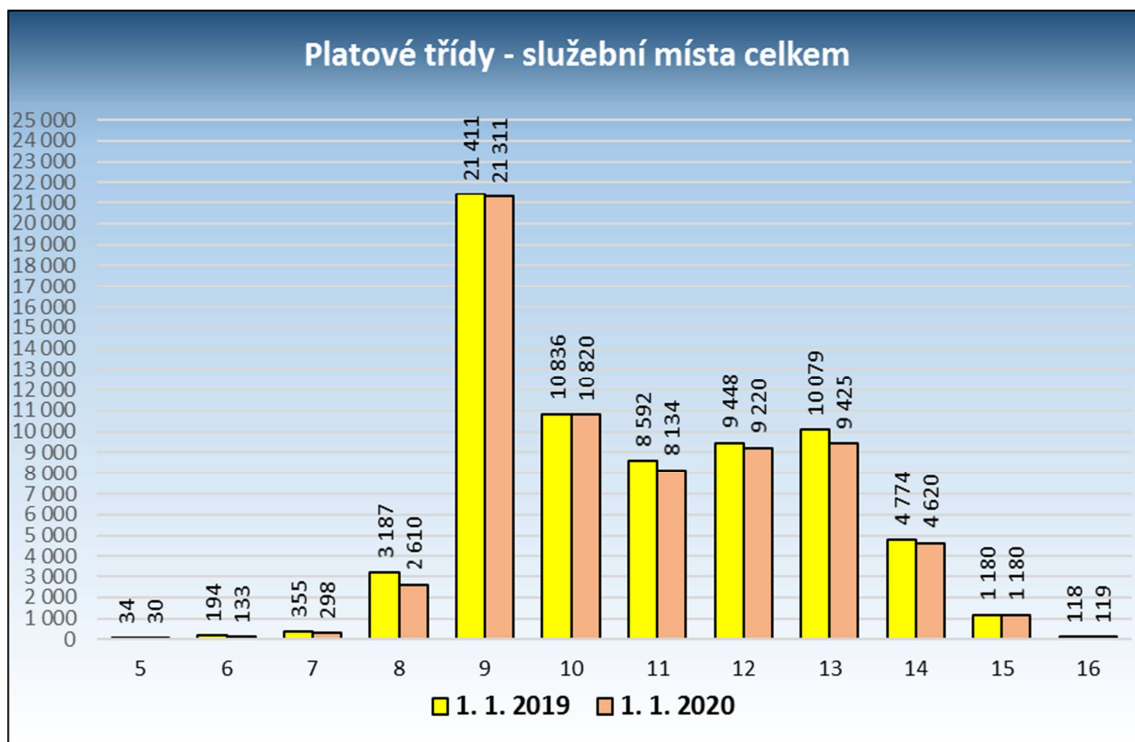
Vývoj podílu míst představených/ved. zaměstnanců na celkovém počtu systemizovaných míst



Vývoj počtu ostatních státních zaměstnanců a zaměstnanců na 1 místo představeného/ved. zam.







Počet systemizovaných míst

31. 12. 2019 a 1. 1. 2020 v Úřadu vlády, ministerstvech a dalších ústředních správních úřadech (včetně podřízených služebních úřadů)

Úřad vlády/ministerstvo/další ÚSÚ (včetně podřízených služebních úřadů)	31.12.2019 (předpoklad)			1. 1. 2020			Porovnání (místa)			Porovnání (%)		
	služební místa	pracovní místa	syst. místa celkem	služební místa	pracovní místa	syst. místa celkem	služební místa	pracovní místa	syst. místa celkem	služební místa	pracovní místa	syst. místa celkem
Úřad vlády ČR	286	353	639	269	235	504	-17	-118	-135	-5,94	-33,43	-21,13
Ministerstvo zahraničních věcí	1 853	173	2 026	1 857	173	2 030	4	0	4	0,22	0,00	0,20
Ministerstvo obrany	1 250	172	1 422	1 200	161	1 361	-50	-11	-61	-4,00	-6,40	-4,29
Ministerstvo financí	17 126	715	17 841	16 554	652	17 206	-572	-63	-635	-3,34	-8,81	-3,56
Ministerstvo práce a sociálních věcí	21 355	2 174	23 529	20 756	2 095	22 851	-599	-79	-678	-2,80	-3,63	-2,88
Ministerstvo vnitra	3 479	600	4 079	3 375	565	3 940	-104	-35	-139	-2,99	-5,83	-3,41
Ministerstvo životního prostředí	2 085	376	2 461	1 985	397	2 382	-100	21	-79	-4,80	5,59	-3,21
Ministerstvo pro místní rozvoj	1 212	135	1 347	1 174	239	1 413	-38	104	66	-3,14	77,04	4,90
Ministerstvo průmyslu a obchodu	1 647	222	1 869	1 613	201	1 814	-34	-21	-55	-2,06	-9,46	-2,94
Ministerstvo dopravy	909	148	1 057	868	138	1 006	-41	-10	-51	-4,51	-6,76	-4,82
Ministerstvo zemědělství	5 759	814	6 573	5 699	786	6 485	-60	-28	-88	-1,04	-3,44	-1,34
Ministerstvo školství, mládeže a tělovýchovy	1 383	199	1 582	1 367	199	1 566	-16	0	-16	-1,16	0,00	-1,01
Ministerstvo kultury	242	67	309	235	63	298	-7	-4	-11	-2,89	-5,97	-3,56
Ministerstvo zdravotnictví	2 694	549	3 243	2 695	558	3 253	1	9	10	0,04	1,64	0,31
Ministerstvo spravedlnosti	362	99	461	341	90	431	-21	-9	-30	-5,80	-9,09	-6,51
Český telekomunikační úřad	627	0	627	596	0	596	-31	0	-31	-4,94	0,00	-4,94
Úřad pro ochranu osobních údajů	77	38	115	78	34	112	1	-4	-3	1,30	-10,53	-2,61
Úřad průmyslového vlastnictví	183	42	225	176	40	216	-7	-2	-9	-3,83	-4,76	-4,00
Český statistický úřad	1 342	168	1 510	1 281	303	1 584	-61	135	74	-4,55	80,36	4,90
Český úřad zeměměřický a katastrální	4 817	405	5 222	4 688	382	5 070	-129	-23	-152	-2,68	-5,68	-2,91
Český báňský úřad	136	59	195	133	60	193	-3	1	-2	-2,21	1,69	-1,03
Energetický regulační úřad	260	61	321	243	53	296	-17	-8	-25	-6,54	-13,11	-7,79
Úřad pro ochranu hospodářské soutěže	210	47	257	204	47	251	-6	0	-6	-2,86	0,00	-2,33
Archív bezpečnostních složek	84	68	152	81	65	146	-3	-3	-6	-3,57	-4,41	-3,95
Úřad pro dohled nad hosp. pol. stran a pol. hnutí	10	9	19	10	9	19	0	0	0	0,00	0,00	0,00
Rada pro rozhlasové a televizní vysílání	40	4	44	38	4	42	-2	0	-2	-5,00	0,00	-4,55
Úřad pro přístup k dopravní infrastruktuře	21	3	24	20	3	23	-1	0	-1	-4,76	0,00	-4,17
Správa státních hmotných rezerv	148	269	417	146	260	406	-2	-9	-11	-1,35	-3,35	-2,64
Státní úřad pro jadernou bezpečnost	184	28	212	189	28	217	5	0	5	2,72	0,00	2,36
Národní sportovní agentura	9	9	18	29	14	43	20	5	25	222,22	55,56	138,89
Celkem	69 790	8 006	77 796	67 900	7 854	75 754	-1 890	-152	-2 042	-2,71	-1,90	-2,62

Počet systemizovaných míst

31. 12. 2019 a 1. 1. 2020 v Úřadu vlády a v ministerstvech (bez podřízených služebních úřadů)

Úřad vlády/ministerstvo (bez podřízených služebních úřadů)	31.12.2019 (předpoklad)			1. 1. 2020			Porovnání (místa)			Porovnání (%)		
	služební místa	pracovní místa	syst. místa celkem	služební místa	pracovní místa	syst. místa celkem	služební místa	pracovní místa	syst. místa celkem	služební místa	pracovní místa	syst. místa celkem
Úřad vlády ČR	286	353	639	269	235	504	-17	-118	-135	-5,94	-33,43	-21,13
Ministerstvo zahraničních věcí	1 853	173	2 026	1 857	173	2 030	4	0	4	0,22	0,00	0,20
Ministerstvo obrany	1 004	134	1 138	954	123	1 077	-50	-11	-61	-4,98	-8,21	-5,36
Ministerstvo financí	1 385	185	1 570	1 275	157	1 432	-110	-28	-138	-7,94	-15,14	-8,79
Ministerstvo práce a sociálních věcí	1 129	499	1 628	1 063	467	1 530	-66	-32	-98	-5,85	-6,41	-6,02
Ministerstvo vnitra	2 633	215	2 848	2 546	205	2 751	-87	-10	-97	-3,30	-4,65	-3,41
Ministerstvo životního prostředí	508	127	635	465	116	581	-43	-11	-54	-8,46	-8,66	-8,50
Ministerstvo pro místní rozvoj	642	119	761	605	223	828	-37	104	67	-5,76	87,39	8,80
Ministerstvo průmyslu a obchodu	787	126	913	758	106	864	-29	-20	-49	-3,68	-15,87	-5,37
Ministerstvo dopravy	415	75	490	385	66	451	-30	-9	-39	-7,23	-12,00	-7,96
Ministerstvo zemědělství	587	139	726	577	139	716	-10	0	-10	-1,70	0,00	-1,38
Ministerstvo školství, mládeže a tělovýchovy	917	85	1 002	904	87	991	-13	2	-11	-1,42	2,35	-1,10
Ministerstvo kultury	242	67	309	235	63	298	-7	-4	-11	-2,89	-5,97	-3,56
Ministerstvo zdravotnictví	356	137	493	357	136	493	1	-1	0	0,28	-0,73	0,00
Ministerstvo spravedlnosti	362	99	461	341	90	431	-21	-9	-30	-5,80	-9,09	-6,51
Celkem	13 106	2 533	15 639	12 591	2 386	14 977	-515	-147	-662	-3,93	-5,80	-4,23

Počet systemizovaných míst

31. 12. 2019 a 1. 1. 2020 v dalších ústředních správních úřadech (včetně podřízených služebních úřadů)

Ústřední správní úřad (včetně podřízených služebních úřadů)	31.12.2019 (předpoklad)			1. 1. 2020			Porovnání (místa)			Porovnání (%)		
	služební místa	pracovní místa	syst. místa celkem	služební místa	pracovní místa	syst. místa celkem	služební místa	pracovní místa	syst. místa celkem	služební místa	pracovní místa	syst. místa celkem
Český telekomunikační úřad	627	0	627	596	0	596	-31	0	-31	-4,94	0,00	-4,94
Úřad pro ochranu osobních údajů	77	38	115	78	34	112	1	-4	-3	1,30	-10,53	-2,61
Úřad průmyslového vlastnictví	183	42	225	176	40	216	-7	-2	-9	-3,83	-4,76	-4,00
Český statistický úřad	1 342	168	1 510	1 281	303	1 584	-61	135	74	-4,55	80,36	4,90
Český úřad zeměměřický a katastrální	4 817	405	5 222	4 688	382	5 070	-129	-23	-152	-2,68	-5,68	-2,91
Český báňský úřad	136	59	195	133	60	193	-3	1	-2	-2,21	1,69	-1,03
Energetický regulační úřad	260	61	321	243	53	296	-17	-8	-25	-6,54	-13,11	-7,79
Úřad pro ochranu hospodářské soutěže	210	47	257	204	47	251	-6	0	-6	-2,86	0,00	-2,33
Archív bezpečnostních složek	84	68	152	81	65	146	-3	-3	-6	-3,57	-4,41	-3,95
Úřad pro dohled nad hosp. pol. stran a pol. hnutí	10	9	19	10	9	19	0	0	0	0,00	0,00	0,00
Rada pro rozhlasové a televizní vysílání	40	4	44	38	4	42	-2	0	-2	-5,00	0,00	-4,55
Úřad pro přístup k dopravní infrastruktuře	21	3	24	20	3	23	-1	0	-1	-4,76	0,00	-4,17
Správa státních hmotných rezerv	148	269	417	146	260	406	-2	-9	-11	-1,35	-3,35	-2,64
Státní úřad pro jadernou bezpečnost	184	28	212	189	28	217	5	0	5	2,72	0,00	2,36
Národní sportovní agentura	9	9	18	29	14	43	20	5	25	222,22	55,56	138,89
Celkem	8 148	1 210	9 358	7 912	1 302	9 214	-236	92	-144	-2,90	7,60	-1,54

VÝVOJ

počtu systemizovaných míst ve služebních úřadech (celkem)

Skupina služebních úřadů	01.07.2015			1. 1. 2016			1. 1. 2017			1. 1. 2018			01.01.2019			1. 1. 2020		
	služební místa	pracovní místa	syst. místa celkem	služební místa	pracovní místa	syst. místa celkem	služební místa	pracovní místa	syst. místa celkem	služební místa	pracovní místa	syst. místa celkem	služební místa	pracovní místa	syst. místa celkem	služební místa	pracovní místa	syst. místa celkem
Ministerstva (pouze ústř. úřady bez podřízených služebních úřadů)	12 880	2 098	14 978	13 307	2 168	15 475	13 486	2 496	15 982	13 573	2 495	16 068	13 058	2 481	15 539	12 591	2 386	14 977
Ministerstva (včetně podřízených služebních úřadů)	60 061	6 082	66 143	61 115	5 907	67 022	62 432	6 310	68 742	62 874	6 360	69 234	62 079	6 432	68 511	59 988	6 552	66 540
Další ústřední správní úřady (včetně podřízených služebních úřadů)	8 030	1 104	9 134	8 054	1 121	9 175	8 095	1 133	9 228	8 165	1 182	9 347	8 132	1 200	9 332	7 912	1 302	9 214
Služební úřady celkem	68 091	7 186	75 277	69 169	7 028	76 197	70 527	7 443	77 970	71 039	7 542	78 581	70 211	7 632	77 843	67 900	7 854	75 754