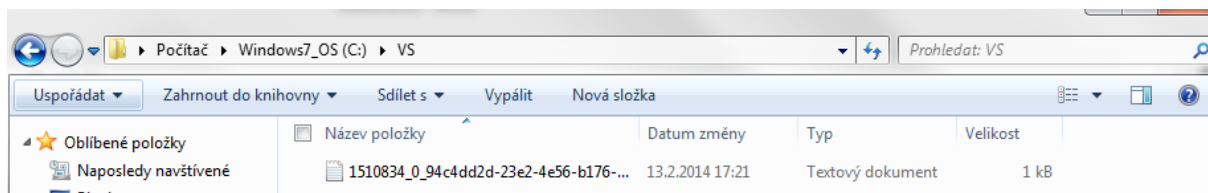


Import dat volebního seznamu do programu Microsoft Excel

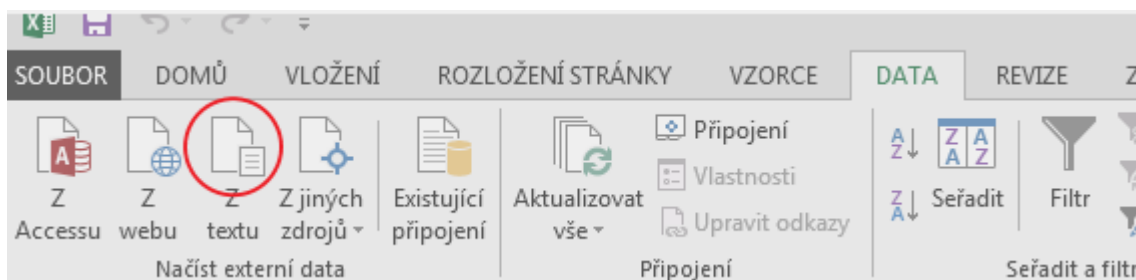
Pro ukládání dat volebních seznamů doporučujeme zavedení oddělené složky se jménem **VS** na PC, které volební seznamy zpracovává. Do této složky umístíte dodaný volební seznam v textovém formátu, jak byl dodán datovou zprávou.



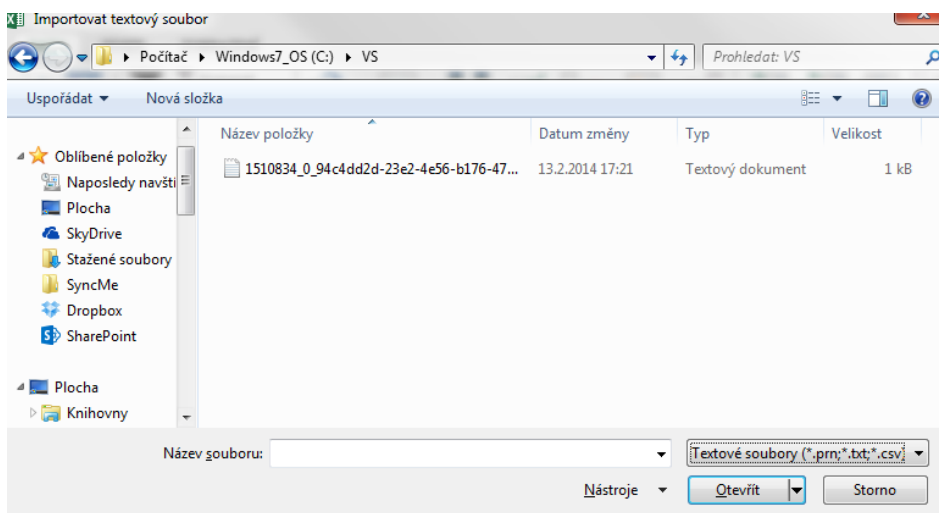
Následně můžete postupovat dvěma metodami.

I. Přímý import dat do programu Microsoft Excel

V tomto případě otevřete program Microsoft Excel a zvolte variantu „Prázdný sešit“. Následně na záložce karet **Data** zvolte Načíst externí data z Textu



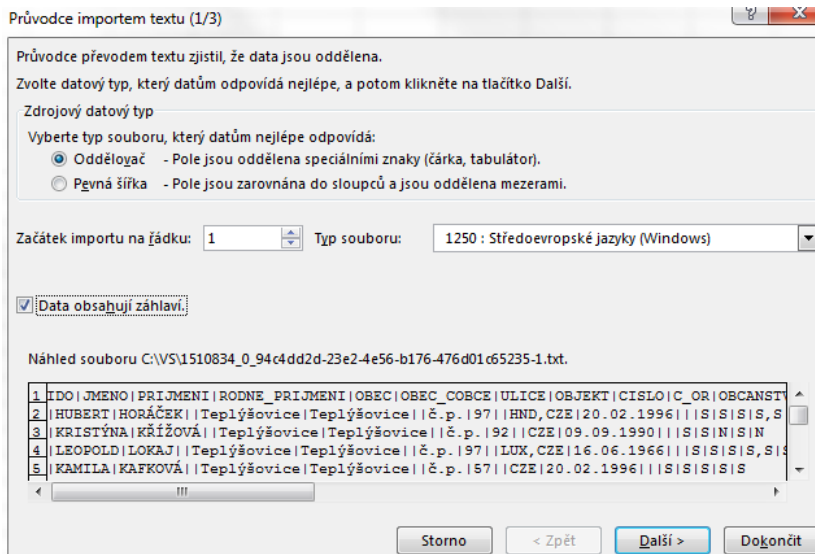
V otevřeném okně dialogu zvolte typ souboru „Textové soubory“ a najděte složku dříve vytvořenou složku **C:\VS**



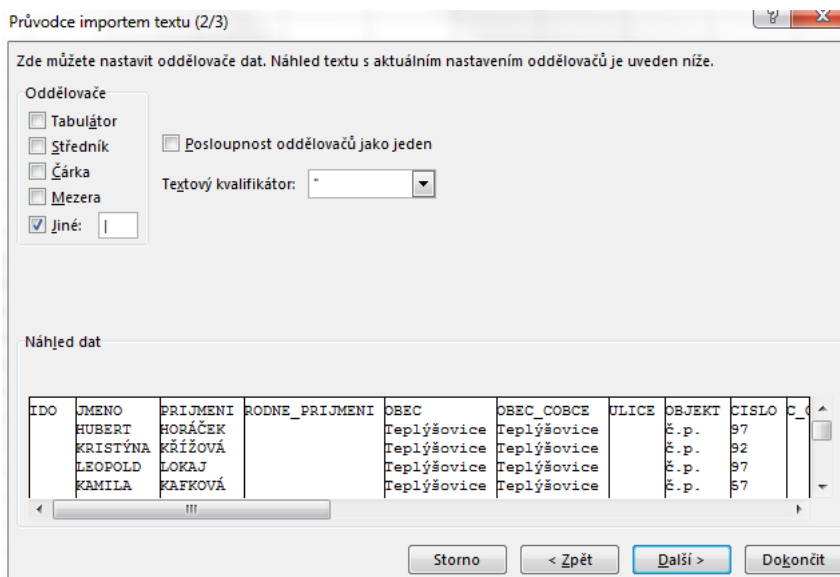
Následně vyberte uložený soubor a klikněte na volbu Importovat, čímž zahájíte import dat. Volba importovat se objeví při zvolení souboru.

V následujícím dialogu postupujte následovně:

V prvním okně zaškrtněte volbu „Data obsahují záhlaví“



V následujícím okně vymažte volbu oddělovač Tabulátor a místo toho zvolte „Jiné“ do okénka запиšte svislou čáru | (ALT+124) a klikněte na tlačítko **Dokončit**.



V následujícím okně klikněte pouze na OK.

Výsledný Excel soubor by měl vypadat takto:

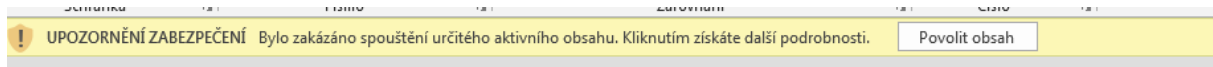
ID	JMENO	PRUMENI	RODNE_PRUMENI	OBEC	OBEC_CORCE	ULICE	OBJEKT	CISLO_C_OR	C_C	OBCANSTVI	DATUM_NAROZENI	MISTO_NAROZENI	MISTO_NAROZENI_STA	JMENO_STA	PRUMENI_STA	ADRESA_POBYTU_STA	OBCANSTVI_STA	DATUM_NAROZENI_STA
1	HUBERT	HORÁČEK		Teplyšovice	Teplyšovice	č.p.	97			HND,CZE	20.2.1996			S	S	S	S,S	S
3	KRISTÝNA	KŘÍŽOVÁ		Teplyšovice	Teplyšovice	č.p.	92			CZE	9.9.1990			S	S	N	S	N
4	LEOPOLD	LOKAJ		Teplyšovice	Teplyšovice	č.p.	97			LUX,CZE	16.6.1966			S	S	S	S,S	S
5	KAMILA	KAFKOVÁ		Teplyšovice	Teplyšovice	č.p.	57			CZE	20.2.1996			S	S	S	S	S
6	MARIÁN	MAKOVIČKA		Teplyšovice	Teplyšovice	č.p.	77			CZE	13.1.1994			S	S	S	S	S

II. Požití dodaného souboru, který obsahuje makro

Uložený soubor přejmenujte na „VS.txt“.

Název položky	Datum změny	Typ	Velikost
VS.txt	13.2.2014 17:21	Textový dokument	1 kB

Otevřete dodaný Microsoft Excel sešit „Import VS.xlsm“ a potvrďte povolení spouštět makra stisknutím tlačítka „Povolit obsah“



Následně stiskněte **Ctrl+g** a získáte importovaný seznam připravený ke třídění.

ID	JMENO	PRUMENI	RODNE_PRUMENI	OBEC	OBEC_COBI	ULI	OBJE	CIS	C_C	OBCANSTVI	DATUM_NAROZENI	MISTO_NAROZENI	MISTO_NAROZENI_STA	JMENO_STA	PRUMENI_STA	ADRESA_POBYTU_STA	OBCANSTVI_STA	DATUM_NAROZENI_STA
1	HUBERT	HORÁČEK		Teplyšovice	Teplyšovice	č.p.	97			HND,CZE	20.2.1996			S	S	S	S,S	S
3	KRISTÝNA	KŘÍŽOVÁ		Teplyšovice	Teplyšovice	č.p.	92			CZE	9.9.1990			S	S	N	S	N
4	LEOPOLD	LOKAJ		Teplyšovice	Teplyšovice	č.p.	97			LUX,CZE	16.6.1966			S	S	S	S,S	S
5	KAMILA	KAFKOVÁ		Teplyšovice	Teplyšovice	č.p.	57			CZE	20.2.1996			S	S	S	S	S
6	MARIÁN	MAKOVIČKA		Teplyšovice	Teplyšovice	č.p.	77			CZE	13.1.1994			S	S	S	S	S