

SVĚT OČIMA DĚTÍ 2015
12. ROČNÍK SOUTĚŽE MINISTERSTVA VNITRA



Soutěž Ministerstva vnitra

Odbor tisku a public relations
Ministerstvo vnitra



MINISTERSTVO VNITRA
ČESKÉ REPUBLIKY

Dětskou soutěž pořádá
odbor tisku a public relations

Záštita

Záštitu nad projektem převzal ministr vnitra Milan Chovanec

Cíl projektu

Cílem preventivně-vzdělávacího projektu je prevence sociálně patologických jevů a zvyšování informovanosti z různých oblastí prostřednictvím tvůrčí činnosti dětí.

Cílové skupiny (děti ve věkovém rozpětí 5–16 let):

- děti z mateřských škol – oddělení předškolních dětí
- děti z prvního a druhého stupně základních škol
- děti z dětských domovů
- děti ze specializovaných škol
- děti ze středisek volnočasových aktivit

Soutěžní kategorie pro cílové skupiny dětí

Zaslaná soutěžní díla budou hodnocena u každého ze dvou soutěžních témat v každé věkové kategorii:

- výtvarné (kresba, malba, trojrozměrné dílo)
- audiovizuální (krátký film, webová prezentace)

Speciální kategorie


- třída, škola, kolektiv – selfie s tématem Policie ČR nebo HZS ČR

Soutěžní témata

1. kategorie: MŠ a 1. stupeň ZŠ
témata:

- **Bezpečná škola**
- **Čím budu, až vyrostu?**

2. kategorie: 2. stupeň ZŠ
témata:

- **Bezpečná země**
 - **Cizinci mezi námi**
- 

Pravidla soutěže

Zpracování zadaných témat

Úkolem dětí je vytvořit soutěžní dílo podle zvolené soutěžní kategorie.

Maximální počet dětí pracujících na díle: dvě

Výtvarná díla mohou mít maximální rozměr 1x1 m.

Trojrozměrná díla mohou mít maximální rozměr 0,5m x 0,5m x 0,5 m.

Audiovizuální max. 10 minut, foto do 5 MB, formát jpg

Prosíme o dodržování počtů dětí, velikosti a rozsahu děl, jinak nemusí být dílo do soutěže zařazeno!

Každé dílo musí obsahovat viditelný název tématu, jména autorů, věk, třídu, adresu a telefon školy. Pokud nebudou díla obsahovat uvedené náležitosti, nemusí být do soutěže zařazena. Vytvořené dílo je nutné poslat na adresu odboru tisku a public relations Ministerstva vnitra.

Všechny výše zmíněné subjekty, zabývající se vzděláváním a výchovou dětí (MŠ, ZŠ, speciální školy, dětské domovy, střediska volnočasových aktivit), mohou zaslat maximálně 3 díla z každé soutěžní kategorie ke každému soutěžnímu tématu.

Podmínky soutěže

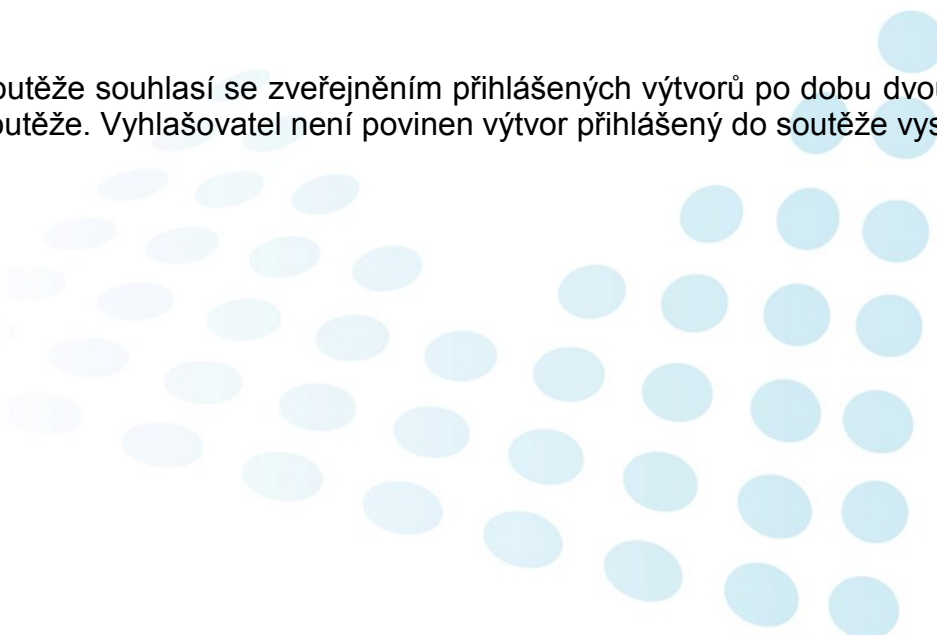
Účastí v soutěži převádí účastník veškerá práva související se zasláním dílem na organizátora soutěže, souhlasí s dodržováním těchto oficiálních předpisů s tím, že všechna rozhodnutí organizátora přijme jako konečná.

Účastník souhlasí s tím, aby se zaslání dílo mohlo využít v preventivních projektech odboru tisku a public relations Ministerstva vnitra a bylo pro účely těchto preventivních projektů rozmnožováno, aby byly rozmnoženiny díla rozšiřovány, půjčovány či vystavovány a aby bylo dílo publikováno, zejména prostřednictvím internetové sítě.

Právo využít dílo výše uvedeným způsobem se poskytuje bezúplatně.

Zaslaná díla se stávají majetkem organizátora a účastníci nemají nárok na jejich vrácení.

Účastníci soutěže souhlasí se zveřejněním přihlášených výtvorů po dobu dvou let od ukončení soutěže. Vyhlašovatel není povinen výtvor přihlášený do soutěže vystavit.



Vyhodnocení soutěžních témat a předání odměn

Hodnotící komise bude složena z pracovníků odboru tisku a public relations Ministerstva vnitra. V průběhu měsíce června budou osloveni všichni výherci soutěže a budou pozváni do Prahy na slavnostní předání cen.

Termíny (prosíme o jejich dodržení)

Výtvary k jednotlivým soutěžním tématům je nutné zasílat **nejpozději do 15. 5. 2015**, rozhodující je datum na poštovním razítku. Později zasláná díla nelze do soutěže přijmout. Vyhodnocení a předání odměn se uskuteční v průběhu měsíce června 2015. Všichni vítězové budou informováni e-mailem a bude jim sdělen přesný termín.

Komunikační adresa pro průběžné zasílání děl

Ministerstvo vnitra
Odbor tisku a public relations
Nad Štolou 3, poštovní schránka 21/TP
170 34 Praha 7 – Letná

Do rohu obálky heslo: Svět očima dětí

Další informace k projektu

kontaktní osoba projektu: Mgr. Blanka Brandová, odbor tisku a public relations MV
telefon: 974 833 786
e-mailová adresa: blanka.brandova@mvcv.cz
internetová adresa: www.mvcv.cz/soutez





INFORMAČNÍ LIST – 1. kategorie: MŠ a 1. stupeň ZŠ

1. téma: Bezpečná škola

Dítě má stejná práva jako každý jiný člověk.

Je vaše škola bezpečná? Cítíte se tam bezpečně? Školní docházka přináší dětem i rodičům první starosti a problémy. Děti se musí vypořádat se spoustou rizik, která na ně číhají ve škole, po cestě do školy, od spolužáků i od cizích lidí.

1. Po cestě do školy a ze školy musíš dodržovat **pravidla silničního provozu**. Umíš přecházet přes silnici? Víš, že před přecházením se vždy a všude – i na přechodu pro chodce! – musíš rozhlédnout a počkat na zelenou. Pamatuj si – chodec nikdy nemá absolutní přednost! Vytipuj místa ve škole a kolem školy, kde se necítíš bezpečně, a vysvětli proč. Upozorni na to své učitele, možná tak zabráníš úrazu, nehodě či ztrátě.
2. **Šikana** znamená, že jeden nebo více žáků úmyslně, většinou opakovaně, týrá a zotročuje spolužáka či spolužáky a používá k tomu agresi. Pro aktéry šikany, respektive agresory, je charakteristické, že jsou extrémně egoističtí a sebestřední, nejsou schopni vidět utrpení druhého, mají pocit, že to všechno je zábava a „legráckami“ se vesele baví.
3. Kdykoliv se může něco nepříjemného přihodit a ty nebo tví spolužáci budete potřebovat pomoci. Dokážeš se zorientovat, když se staneš svědkem dopravní nehody, úrazu? Znáš čísla na Policii ČR, obecní policii, hasiče a záchrannou zdravotní službu?

158 – Policie ČR

155 – Záchraná služba

150 – Hasičský záchranný sbor

156 – Městská policie

112 – Jednotné evropské číslo tísňového volání

Pomocné okruhy:

- Ovládáš pravidla silničního provozu?
- Zvládneš přejít sám silnici?
- Setkal ses někdy ve svém okolí se šikanou?
- Uměl by ses zastat šikanovaného spolužáka?
- Dovedeš klást šikaně odpor a zatočit s ní?
- Dokážeš v nebezpečné situaci zavolat o pomoc?
- Kdo vás ve škole ochraňuje před nebezpečím?

Pošli nám svou kresbu, malbu, koláž, trojrozměrné dílo, komiks, plakát, které vyjádří tvůj pohled na bezpečnou školu a veškerá nebezpečí okolo ní. Také můžeš vytvořit krátký film či nahrát své divadelní představení, který tvým spolužákům nebo mladším dětem pomůže zapamatovat si zásady bezpečného chování.

2. téma: Čím budu, až vyrostu?


Kdo nebyl nikdy dítětem, nemůže se stát dospělým.

Čím budeš, až vyrosteš? Hasič? Učitelka? Astronaut? Řidic? Policista? Sestřička? Budeš nejspíš vším, čím budeš chtít. Víš, že chceš být policistou nebo hasičem?

Pomocné okruhy:

- Proč toužíš být policistou? Víš, jak vypadá policistův den?
- Proč si přeješ být hasičem? Víš, jak vypadá den hasiče?
- Chceš zachraňovat lidské životy, chceš pomáhat a chránit?
- Chceš hasit požáry?
- Jak by měl vypadat dobrý policista nebo hasič?

Vytvoř plakát, který ukáže tvůj sen a vybrané povolání. Pošli nám svou kresbu, malbu, koláž, trojrozměrné dílo, komiks nebo plakát, které vyjádří tvůj postoj k vybranému povolání. Také můžeš vytvořit krátký film či nahrát své divadelní představení, které pomůže tvým spolužákům nebo mladším dětem zamyslet se nad tím, čím by chtěli být.





INFORMAČNÍ LIST – 2. kategorie: 2. stupeň ZŠ

1. téma: Bezpečná země

Ideálně by společnost vypadala asi tak, že by lidé žili šťastně svůj život v bezpečném prostředí.

Bezpečnost České republiky je založena na principu zajištění bezpečnosti jednotlivce, ochrany jeho života, zdraví, svobody, lidské důstojnosti a majetku.

Možné hrozby v České republice:

- Nestabilita a regionální konflikty v euroatlantickém prostoru a jeho okolí
- Hrozba terorismu jako metody násilného prosazování politických cílů je trvale vysoká
- Šíření zbraní hromadného ničení a jejich nosičů
- Kybernetické útoky. Kybernetický prostor je velmi specifický prostor a může mít za následek významné hmotné škody
- Negativní aspekty mezinárodní migrace. Zvyšuje se počet lokálních ozbrojených konfliktů, což vyvolává zvýšení míry nelegální migrace, která je následně zdrojem či katalyzátorem řady bezpečnostních problémů
- Extremismus a nárůst interetnického a sociálního napětí
- Organizovaný zločin, zejména závažná hospodářská a finanční kriminalita, korupce, obchodování s lidmi a drogová kriminalita
- Ohrožení funkčnosti kritické infrastruktury (např. energetická infrastruktura, dodávky strategických surovin, sabotáže či hospodářská kriminalita)
- Přerušování dodávek strategických surovin nebo energie. Oblast potravinové bezpečnosti a zajištění přístupu ke zdrojům pitné vody
- Pohromy přírodního a antropogenního původu a jiné mimořádné události. Jedná se převážně o pohromy přírodní, které mohou ohrozit životy a zdraví obyvatel, jejich majetek a životní prostředí.

Pomocné okruhy:

Je místo, kde žiješ, bezpečné? Proč?

Znáš možná rizika ve svém okolí?

Potkaly tvůj region nějaké mimořádné události? Jaké?

Jak vysoká je kriminalita ve tvém městě?

Myslíš, že ve tvém okolí žijí teroristé?

Bezpečnost v našem městě (obci)

Pošli nám svou kresbu, malbu, koláž, trojrozměrné dílo, komiks, plakát, které vyjádří tvůj postoj k vybranému problému. Vytvoř plakát, který bude varovat před možnými nebezpečnými situacemi, jež ohrožující vnitřní bezpečnost země. Také můžeš vytvořit krátký film či nahrát své divadelní představení, které tvým spolužákům nebo mladším dětem pomohou zapamatovat si zásady bezpečného chování při nebezpečných událostech.

2. téma: Cizinci mezi námi

Bez důvěry není přátelství.

Jose Manuel Barroso, předseda Evropské komise, v červnu 2008 řekl: „Imigrace je pro EU příležitost a výzva – pokud je vhodně řízena, znamená obohacení pro naše společnosti a hospodářství. Přistěhovalci jsou přínosem pro hospodářskou výkonnost Evropy. Tento potenciál však bude možné využít pouze tehdy, když se podaří integrace migrantů a když budou uznány obavy lidí ohledně nedovoleného přistěhovalectví.“

V České republice žije část cizinců, tj. osob, které nemají české občanství. Díky vstupu do EU a našemu ekonomickému růstu patříme dnes ke státům, které se staly pro cizince jedním ze žádaných míst. Žijí tu s námi. Přicházejí z nejrůznějších států světa, jsou rozdílných národností a mají odlišnou barvu pleti. Pocházejí leckdy z velmi odlišných kulturních prostředí a snaží se vytvořit si tady svůj vlastní domov.

U lidí se obvykle projevuje strach z cizího a neznámého a toto téma má přispět k odstranění bariér mezi lidmi, k sociální, rasové a národnostní integraci a k odstraňování diskriminace, xenofobie a rasismu v naší společnosti.

Xenofobie je v doslovném překladu strach z cizinců a většinou se užívá pro označení nesnášenlivosti k lidem z jiných zemí. Je to negativní názor bez jakékoliv předcházející znalosti člověka či národnosti.

Rasismus tvrdí, že někteří lidé jsou nadřazení a jiní méněcenní z důvodu příslušnosti k určité rase. Lidé, kteří provádějí rasistické útoky, jsou často velmi nejistí a zakomplexovaní. Schovávají se za skupinu a v přesile ubližují těm, na které by si sami netroufli. Terčem jejich nenávisti se může stát kdokoli, kdo se jim z nějakého důvodu nebude líbit. Šíření rasismu je v našem státě trestné!

Každý má kolem sebe někoho, kdo vypadá jinak než my. Kdo se chová a mluví jinak, prostě je „nějak zvláštní“. Může to být spolužák nebo spolužačka, mohou to být sousedé nebo lidé, kteří se nedávno přistěhovali do našeho prostředí. Záleží na nás všech, dokážeme-li tyto komplikace společnými silami odstranit. Budeme-li schopni se seznámit lépe s těmi, kteří si naši zemi vybrali jako svůj nový domov, naučíme-li se rozumět jejich problémům a pomoci jim s jejich řešením, bude se žít lépe oběma stranám.

Kam se obrátit v případě, že se staneš svědkem nebo obětí projevů xenofobie?

Policie ČR 158

Tísňové volání z mobilního telefonu 112

Linka bezpečí 116 111

www.mvcr.cz

www.detskaprava.cz

www.linkabezpeci.cz

Pomocné okruhy:

Dokážeš rozeznat, v čem jsou lidé stejní a v čem se liší?

Byl jsi svědkem nějakých předsudků či rasismu?

Máš kamaráda jiné pleti? Co se ti na něm nejvíc líbí?

Proč je právě on tvým nejlepším kamarádem?

Setkal ses osobně se situací, kdy se někdo ošklivě choval k druhému jenom proto, že byl „divný“?

Vytvoř plakát, který bude varovat před možnými negativními situacemi. Pošli nám svou kresbu, malbu, koláž, trojrozměrné dílo, komiks, plakát, které vyjádří tvůj postoj k danému problému. Také můžeš vytvořit krátký film či nahrát své divadelní představení, které tvým spolužákům nebo mladším dětem pomohou zapamatovat si správné chování k cizincům žijícím mezi námi.



Užitečné odkazy:



MINISTERSTVO VNITRA
ČESKÉ REPUBLIKY

www.mvcr.cz



Police České republiky – jednotný ozbrojený bezpečnostní sbor, který slouží veřejnosti. Jejím úkolem je chránit bezpečnost osob a majetku, chránit veřejný pořádek a předcházet trestné činnosti.

www.policie.cz



Hasičský záchranný sbor České republiky – základním posláním Hasičského záchranného sboru ČR je chránit životy, zdraví obyvatel a majetek před požáry a poskytovat účinnou pomoc při mimořádných událostech, ať již se jedná o živelní pohromy, průmyslové havárie, či teroristické útoky.

<http://www.hzscr.cz/>



Bílý kruh bezpečí – poskytuje odbornou, bezplatnou a diskrétní pomoc obětem a svědkům trestných činů, včetně morální a emocionální podpory. NONSTOP linka Bílého kruhu bezpečí **TEL. 257 317 110 NONSTOP**

<http://www.bkb.cz/>



Besip – součást Ministerstva dopravy. Ve své práci se soustřeďuje na preventivní aktivity v oblasti působení na lidského činitele, a to formou celostátních kampaní, dopravní výchovy a rozšiřováním informací o osvědčených postupech v této oblasti.

<http://www.ibesip.cz>



Záchranný kruh – nezisková organizace, která sdružuje záchranářské subjekty a další instituce. Společně vyvíjí a realizuje systém informování, vzdělávání a prevence v oblastech běžných rizik a mimořádných událostí.

<http://www.zachranny-kruh.cz/>

Zdroje:

Michal Kolář: Bolest šikanování, Praha, Portál 2001, s. 21, 27
<http://www.minimalizacesikany.cz/chci-se-do-zvedet/247>
Bezpečnostní strategie ČR
<http://www.linkabezpeci.cz/>