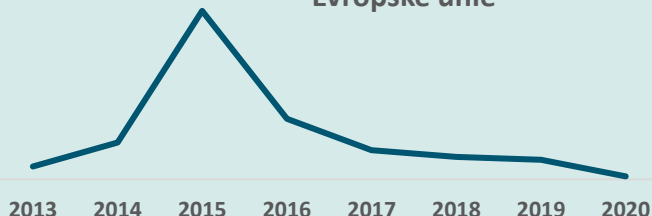




## 18 585

tolik cizinců přicestovalo během prvního čtvrtletí roku 2020 přes hlavní migrační trasy do EU nelegálně

Vývoj počtu nelegálních příjezdů do Evropské unie



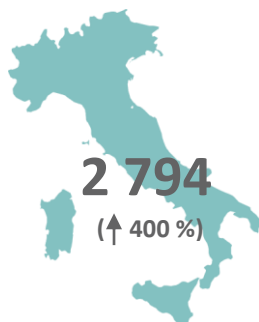
Příjezdy na hlavních migračních trasách ve srovnání s 1. čtvrtletím roku 2019

## Španělsko




MAROKO  
GUINEA  
ALŽÍRSKO

## Itálie



BANGLADÉŠ  
ALŽÍRSKO  
POBŘEŽÍ SLONOVINY

## Řecko



AFGHÁNISTÁN  
SÝRIE  
DEMOKR. REP. KONGO

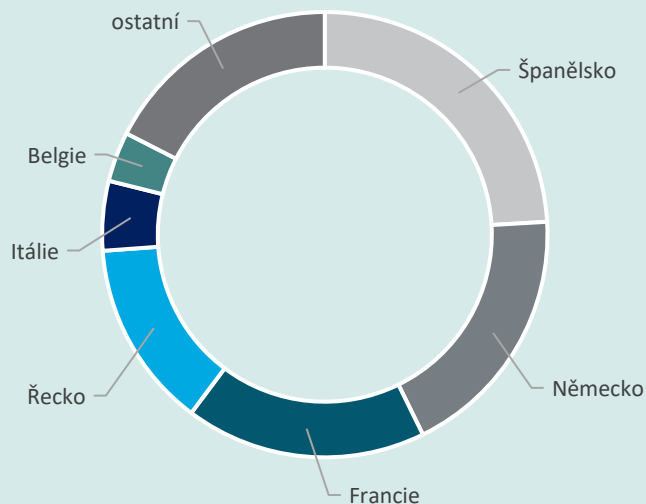


## 155 390\*

tolik žádostí o mezinárodní ochranu bylo během prvního čtvrtletí roku 2020 podáno v EU

TOP 5 státních příslušností  
žadatelů o mezinárodní ochranu

IRÁK KOLUMBIE  
SÝRIE VENEZUELA  
AFGHÁNISTÁN



\* toto číslo nezahrnuje pouze žádosti podané cizinci z hlavních migračních tras, ale všechny žádosti podané na území Evropské unie