

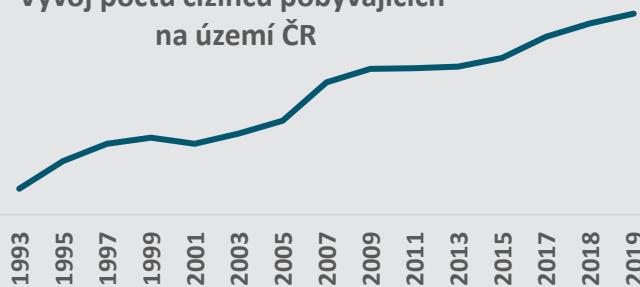


595 881*

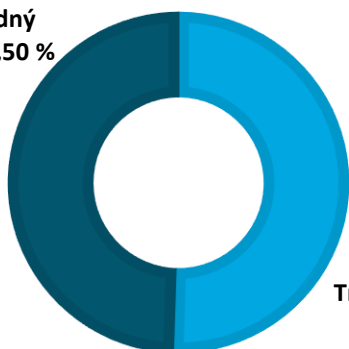
tolik cizinců pobývalo na
území ČR ke konci roku 2019

* toto číslo nezahrnuje cizince, kteří v ČR legálně pobývají na základě krátkodobého Schengenského víza nebo bezvízově a neregistrované občany EU

Vývoj počtu cizinců pobývajících na území ČR



Přechodný
pobyt 49,50 %



Trvalý pobyt
50,50 %

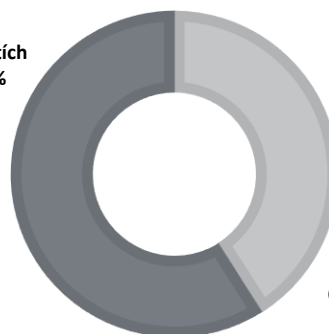
Nejčastější účely přechodného pobytu

STUDIUM
 PODNIKÁNÍ
ZAMĚŠTNÁNÍ
 SLOUČENÍ RODINY

TOP 5 státních příslušností

VIETNAM
 RUSKO
UKRAJINA
 SLOVENSKO POLSKO

Občané třetích
zemí 59 %



Občané EU +
EHP 41 %



1 922

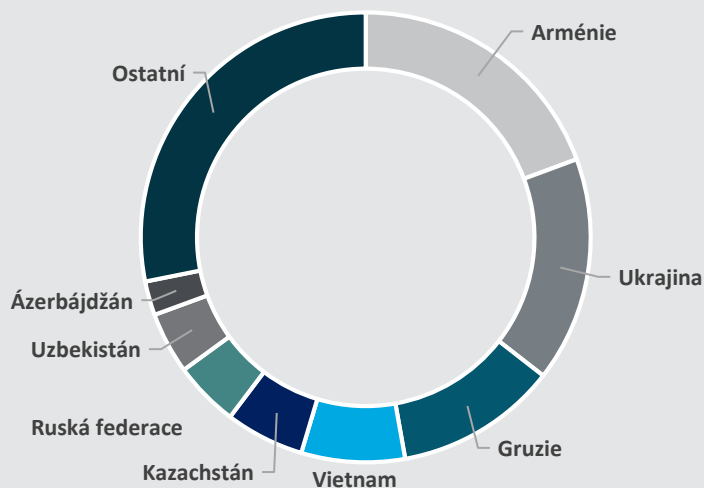
tolik žádostí o mezinárodní
ochranu bylo podáno v ČR

Česká republika
v roce 2019 udělila



61
azylů

86
doplňkových ochran



Národnostní složení žadatelů