

Základní statistické údaje o kriminalitě

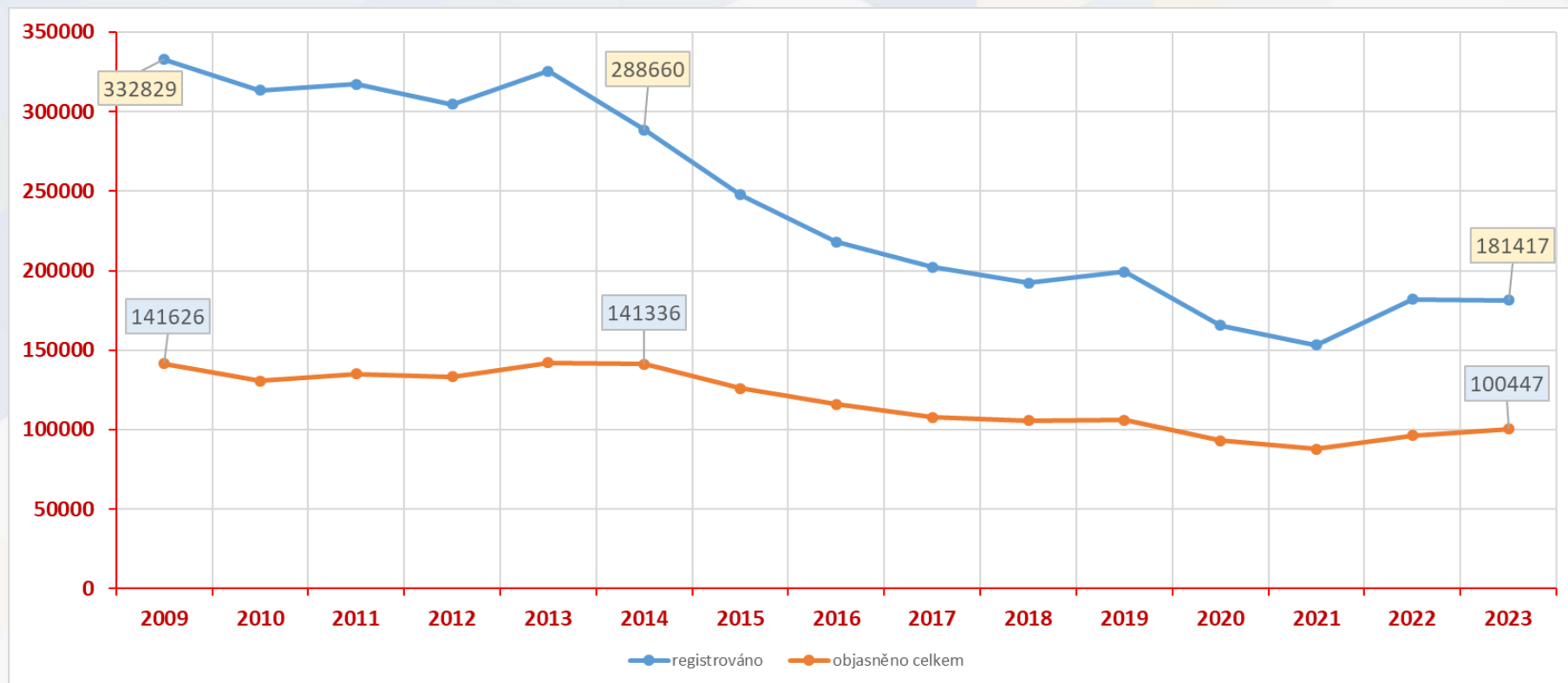
leden – prosinec 2023 v meziročním srovnání

Plk.Mgr.Vladimír Lukášek



Pomáhat a chránit

ČR – registrovaná a objasněná kriminalita 2009 - 2023



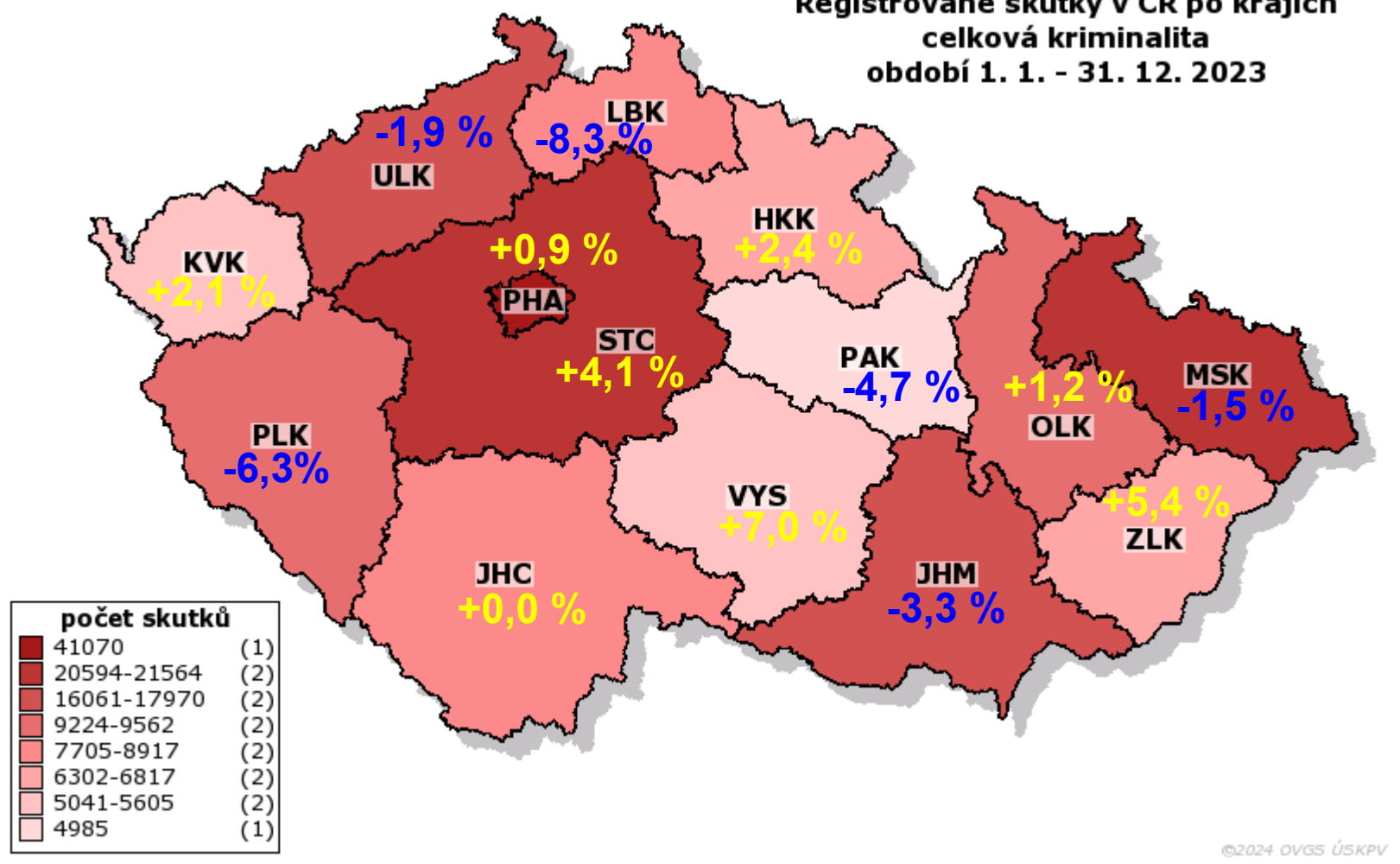
Pomáhat a chránit



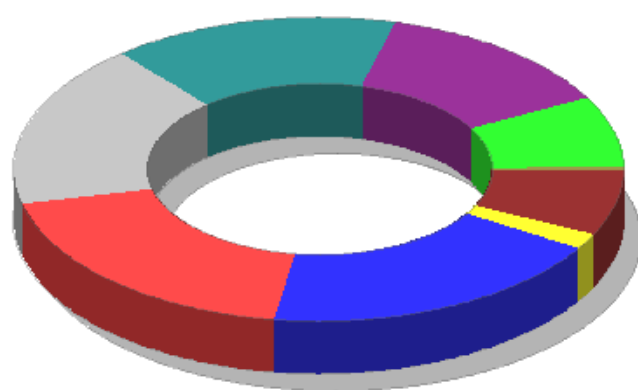
registrováno
181 417 skutků
-574 skutků
-0,3 %

území	2022	2023	rozdíl	rozdíl v %
KŘP HL. M. PRAHY	40 704	41 070	366	0,9
KŘP STŘEDOČESKÉHO KRAJE	19 775	20 594	819	4,1
KŘP JIHOČESKÉHO KRAJE	8 916	8 917	1	0,0
KŘP PLZEŇSKÉHO KRAJE	10 207	9 562	-645	-6,3
KŘP KARLOVARSKÉHO KRAJE	4 939	5 041	102	2,1
KŘP ÚSTECKÉHO KRAJE	16 365	16 061	-304	-1,9
KŘP LIBERECKÉHO KRAJE	8 399	7 705	-694	-8,3
KŘP KRÁLOVÉHRADSKÉHO KRAJE	6 659	6 817	158	2,4
KŘP PRADUBICKÉHO KRAJE	5 230	4 985	-245	-4,7
KŘP KRAJE VYSOČINA	5 240	5 605	365	7,0
KŘP JIHOMORAVSKÉHO KRAJE	18 579	17 970	-609	-3,3
KŘP ZLÍNSKÉHO KRAJE	5 980	6 302	322	5,4
KŘP OLOMOUCKÉHO KRAJE	9 114	9 224	110	1,2
KŘP MORAVSKOSLEZSKÉHO KRAJE	21 884	21 564	-320	-1,5

**Registrované skutky v ČR po krajích
celková kriminalita
období 1. 1. - 31. 12. 2023**



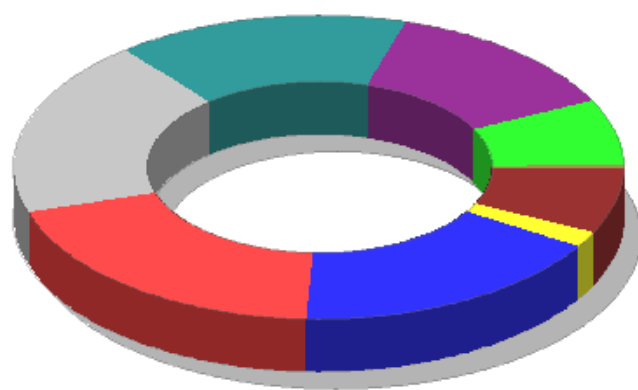
**Podíl druhů trestné činnosti na celkové kriminalitě
Česká republika
období 1. 1. - 31. 12. 2022**



■ násilné činy	13 180	7,2%
■ mravnostní činy	3 290	1,8%
■ krádeže vloupáním	33 750	18,5%
■ prosté krádeže	34 404	18,9%
■ ostat. majetk. činy	32 029	17,6%
■ ostatní kriminalita	27 874	15,3%
■ zbývající kriminalita	23 736	13,0%
■ hospodářské činy	13 637	7,5%
■ válečné a protiúst. činy	13	0,0%
■ nestanovená práv. kval.	78	0,0%
CELKEM	181 991	100%

©2023 OVGS ÚSKPV

**Podíl druhů trestné činnosti na celkové kriminalitě
Česká republika
období 1. 1. - 31. 12. 2023**



■ násilné činy	13 115	7,2%
■ mravnostní činy	3 201	1,8%
■ krádeže vloupáním	30 986	17,1%
■ prosté krádeže	35 075	19,3%
■ ostat. majetk. činy	34 239	18,9%
■ ostatní kriminalita	28 357	15,6%
■ zbývající kriminalita	23 585	13,0%
■ hospodářské činy	12 765	7,0%
■ válečné a protiúst. činy	19	0,0%
■ nestanovená práv. kval.	75	0,0%
CELKEM	181 417	100%

©2024 OVGS ÚSKPV

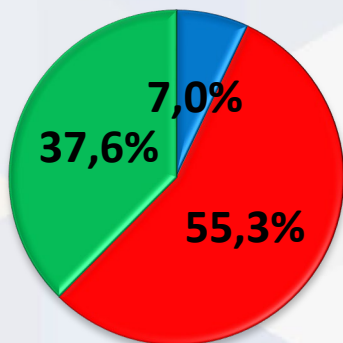
ČR – škody způsobené trestnou činností

leden - prosinec 2022 a 2023



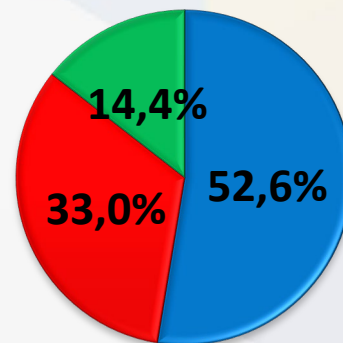
registrováno 181 417 skutků
škoda 23,411 mld. Kč
(2022) škoda 19,613 mld. Kč

poměr počtu skutků TČ



■ hospodářská kriminalita ■ majetková kriminalita ■ další trestné činy

poměr škod TČ



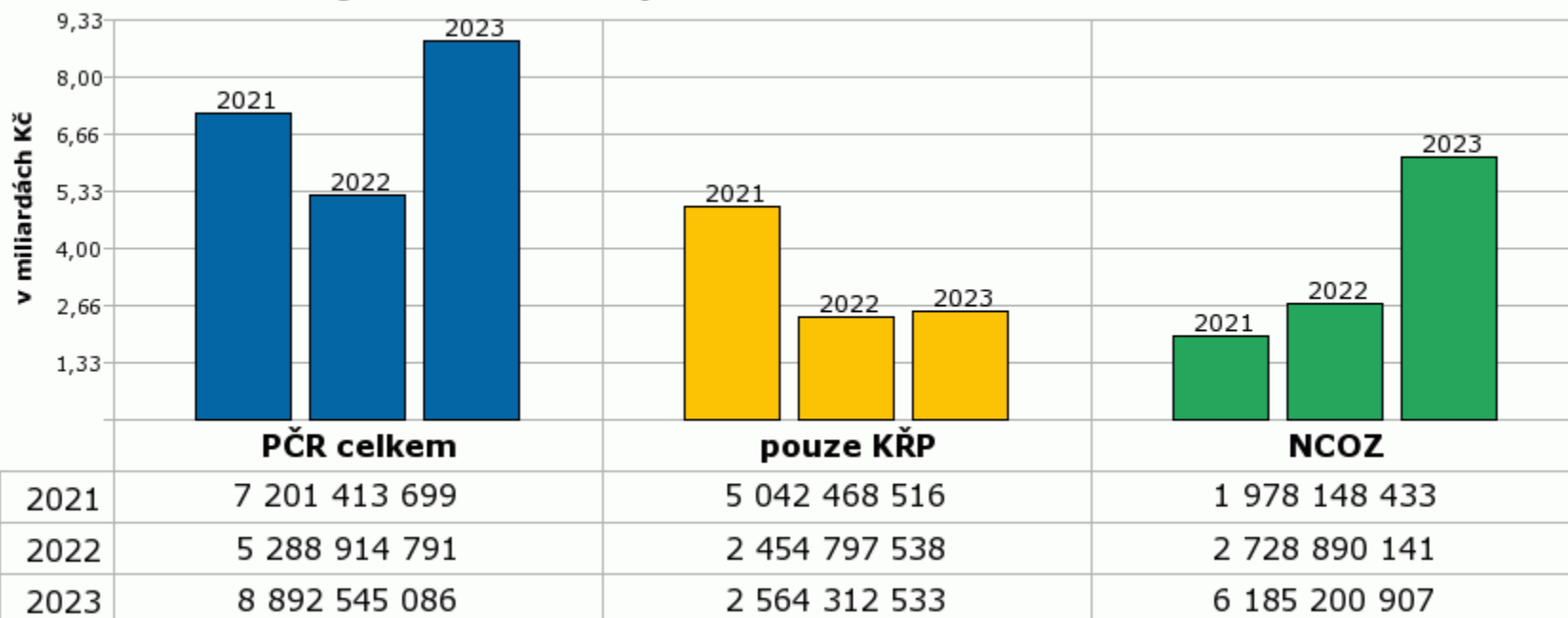
■ hospodářská kriminalita ■ majetková kriminalita ■ další trestné činy

	2022	2023
hospodářská kriminalita	Ø 659 796 Kč	Ø 964 979 Kč
majetková kriminalita	Ø 73 864 Kč	Ø 76 948 Kč
další trestné činy	Ø 47 207 Kč	Ø 49 374 Kč



Zajištěné hodnoty za období 1.1. - 31.12.

Zajištěné hodnoty za období 1. 1. - 31. 12. 2021 - 2023



NPC

2021	180 796 750
2022	105 227 112
2023	143 031 646

NPC z důvodu řádového nepoměru nezobrazováno v grafu

ČR – meziroční změna podle druhu kriminality

leden - prosinec 2022 a 2023



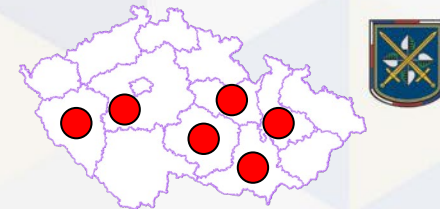
registrováno 181 417 skutků
-574 skutků
-0,3 %

druh kriminality	2022	2023	rozdíl	rozdíl v %
celková kriminalita	181 991	181 417	-574	-0,3
násilné činy	13 180	13 115	-65	-0,5
vraždy	150	159	9	6,0
mravnostní činy	3 290	3 201	-89	-2,7
majetková kriminalita	100 183	100 300	117	0,1
krádeže vloupáním	33 750	30 986	-2 764	-8,2
krádeže prosté	34 404	35 075	671	2,0
ostatní majetkové činy	32 029	34 239	2 210	6,9
ostatní kriminalita	27 874	28 357	483	1,7
zbývající kriminalita	23 736	23 585	-151	-0,6
hospodářské činy	13 637	12 765	-872	-6,4
váleč. a protiúst. činy	13	19	6	46,2
neustanovená tr.-pr. kvalif.	78	75	-3	-3,8



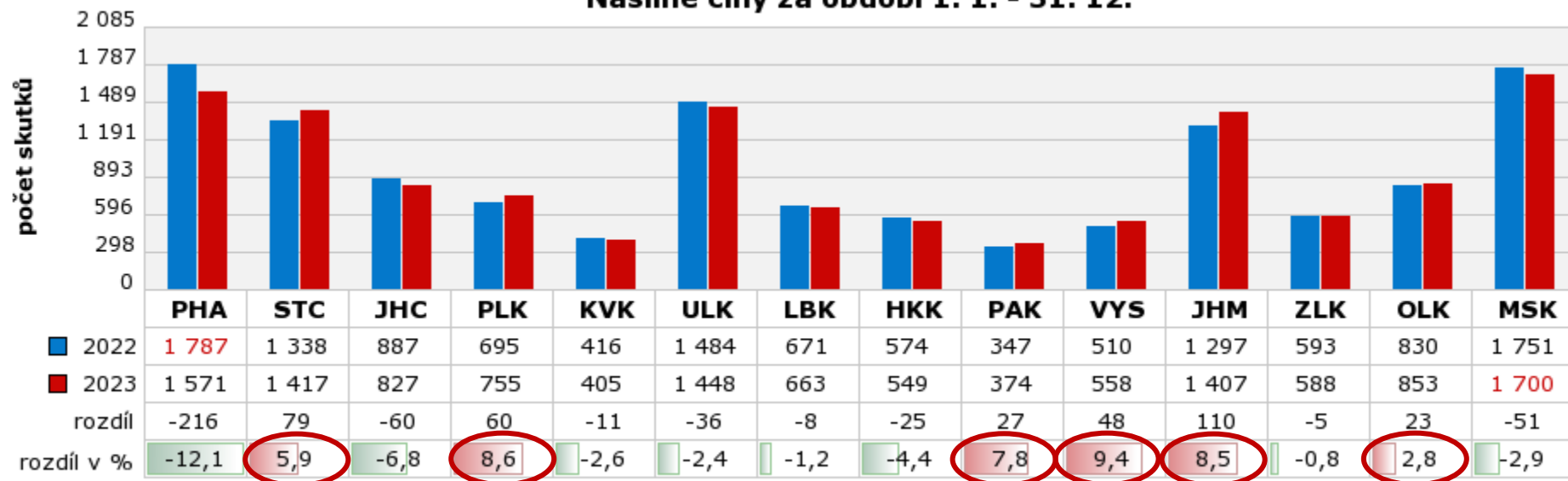
ČR – násilná kriminalita

leden - prosinec 2022 a 2023



registrováno 13 115 skutků
-65 skutků
-0,5 %

Registrované skutky v ČR po krajích
Násilné činy za období 1. 1. - 31. 12.



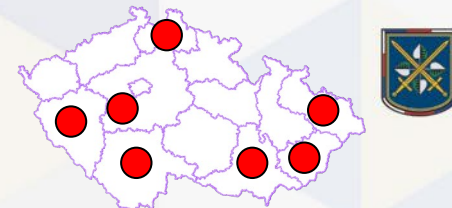
©2024 OVGS ÚSKPV



Pomáhat a chránit

ČR – vraždy

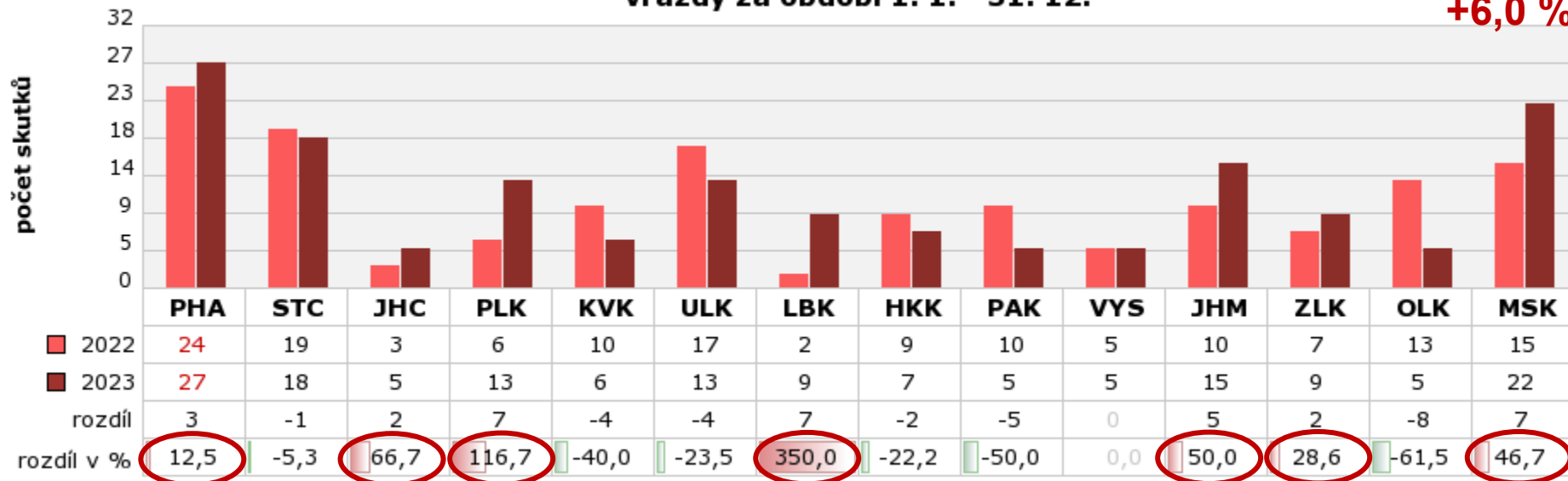
leden - prosinec 2022 a 2023



registrováno 159 skutků

+9 skutků
+6,0 %

Registrované skutky v ČR po krajích
vraždy za období 1. 1. - 31. 12.



©2024 OVGS ÚSKPV

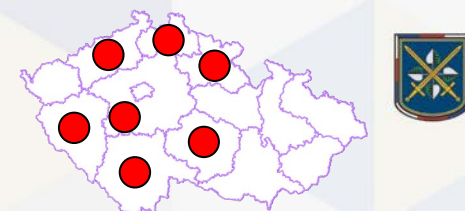
	příprava	pokus	dokonaný trestný čin	celkem
2022	8	63	79	150
2023	5	86	68	159



Pomáhat a chránit

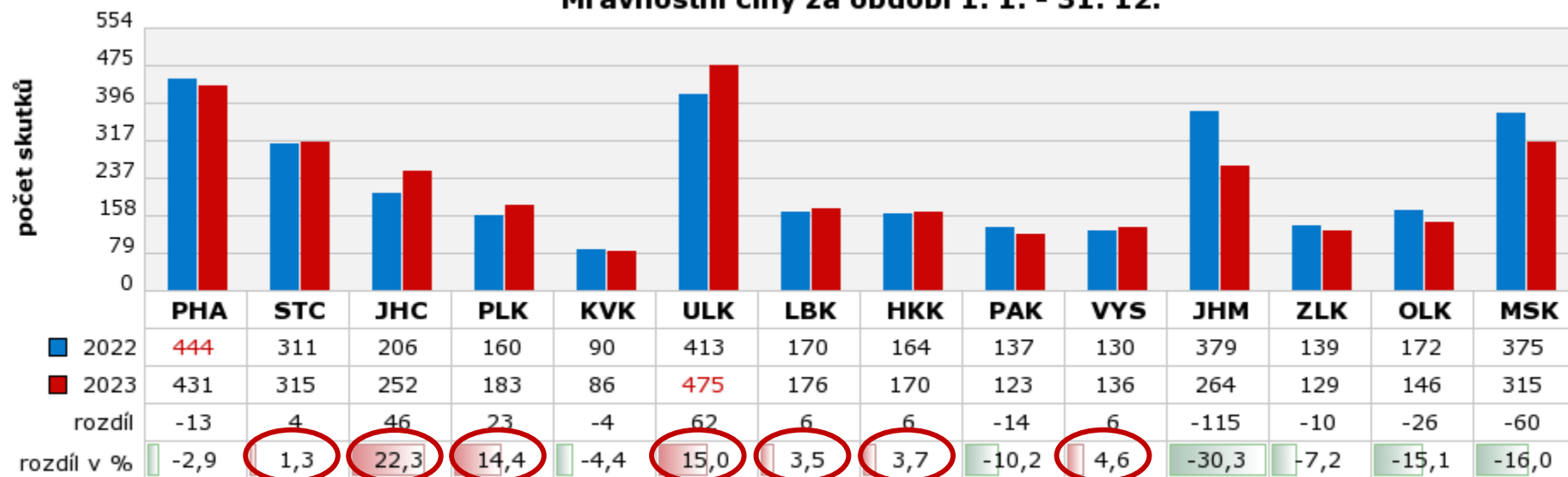
ČR – mravnostní kriminalita

leden - prosinec 2022 a 2023



registrováno 3 201 skutků
-89 skutků
-2,7 %

Registrované skutky v ČR po krajích
Mravnostní činy za období 1. 1. - 31. 12.



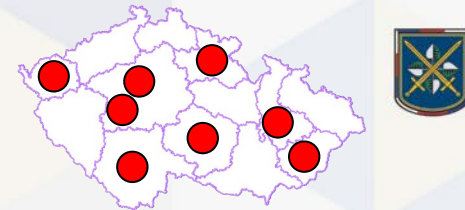
©2024 OVGS ÚSKPV



Pomáhat a chránit

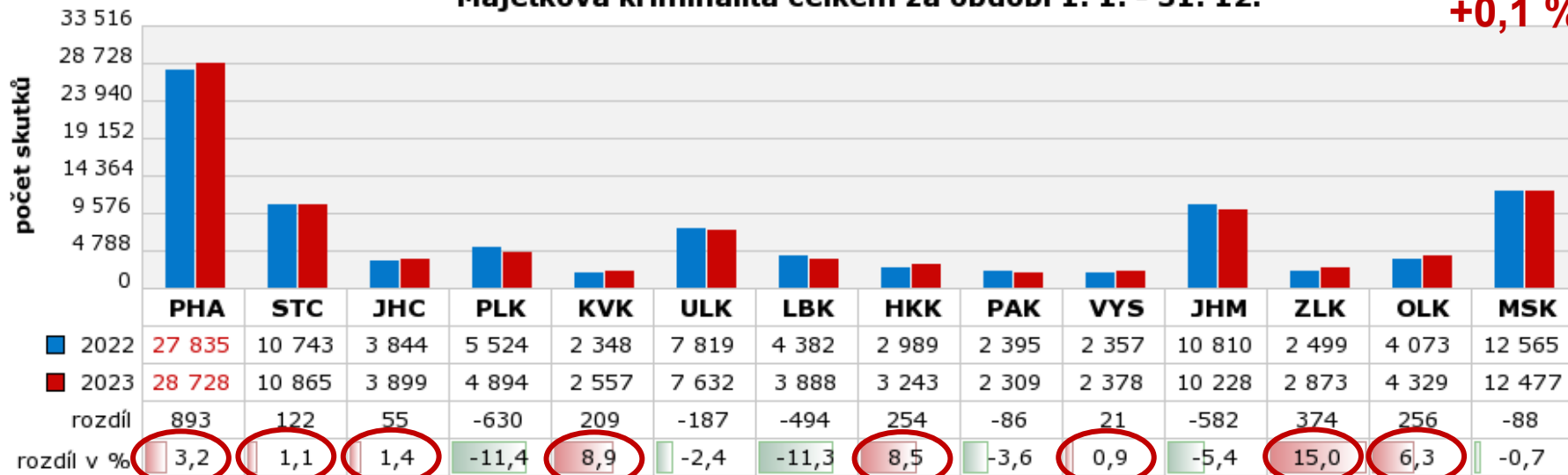
ČR – majetková kriminalita

leden - prosinec 2022 a 2023



registrováno 100 300 skutků
+117 skutků
+0,1 %

Registrované skutky v ČR po krajích
Majetková kriminalita celkem za období 1. 1. - 31. 12.



©2024 OVGS ÚSKPV

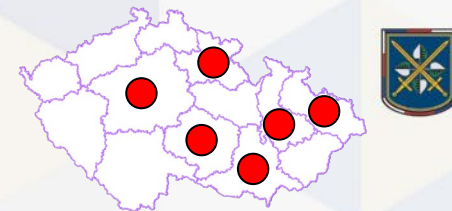
- ↓ krádeže vloupáním -8,2 %
- ↑ krádeže prosté +2,0 %
- ↑ ostatní majetkové činy +6,9 %



Pomáhat a chránit

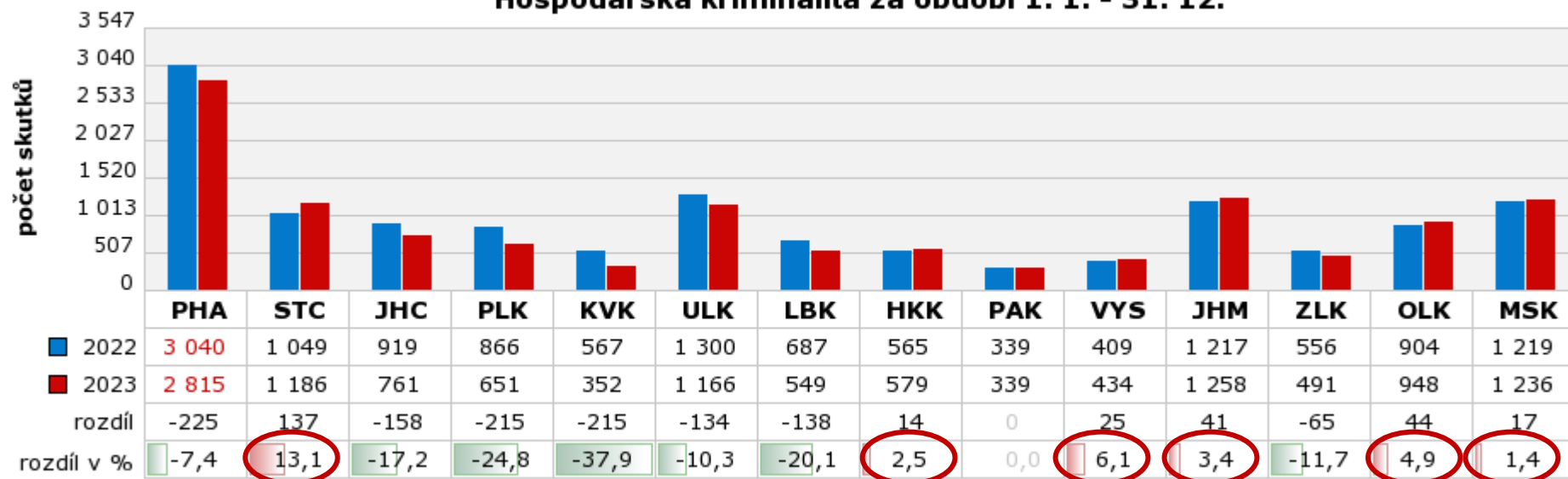
ČR – hospodářská kriminalita

leden - prosinec 2022 a 2023



registrováno 12 765 skutků
-872 skutků
-6,4 %

Registrované skutky v ČR po krajích
Hospodářská kriminalita za období 1. 1. - 31. 12.



©2024 OVGS ÚSKPV



Pomáhat a chránit

ČR – registrovaná kyberkriminalita v krajích leden - prosinec 2023



Kyberkriminalita

Kyberkriminalitu evidujeme a rozlišujeme na trestnou činnost spáchanou

- a) internetem,
- b) ostatními počítačovými sítěmi.

Trestnou činnost spáchanou pomocí mobilního telefonu (jakýmkoliv způsobem) a hlasovými službami (pevná linka) do kyberkriminality nepočítáme.

registrované skutky v ČR období leden - prosinec	KRPA	KRPS	KRPC	KRPP	KRPK	KRPU	KRPL	KRPH	KRPE	KRPJ	KRPB	KRPZ	KRPM	KRPT	ČR celkem
celková kriminalita	41 070	20 594	8 917	9 562	5 041	16 061	7 705	6 817	4 985	5 605	17 970	6 302	9 224	21 564	181 417
kyberkriminalita celkem	3 181	2 370	1 083	945	535	1 644	825	943	885	865	2 086	1 002	1 247	1 981	19 592
tj. v %	7,8	11,6	12,2	9,9	10,7	10,3	10,7	13,9	18,1	15,4	11,7	15,9	13,6	9,2	10,8
spácháno internetem	3 095	2 362	1 081	857	535	1 641	823	942	882	838	2 083	1 002	1 244	1 960	19 345
ostatními počítač. sítěmi	86	8	2	88	0	3	2	1	3	27	3	0	3	21	247

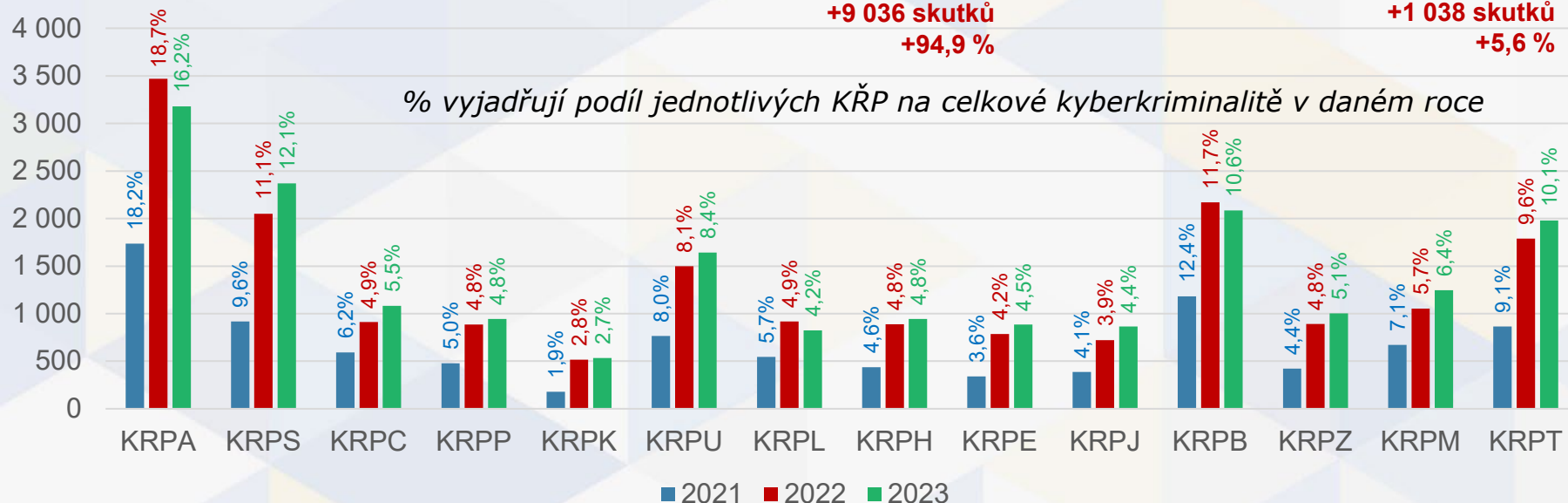


ČR – registrovaná kyberkriminalita v krajích

2021 - 2023

v roce 2022 registrováno 18 554 skutků
+9 036 skutků
+94,9 %

v roce 2023 registrováno 19 592 skutků
+1 038 skutků
+5,6 %



	KRPA	KRPS	KRPC	KRPP	KRPK	KRPU	KRPL	KRPH	KRPE	KRPJ	KRPB	KRPZ	KRPM	KRPT
2021	1 737	917	593	479	178	765	545	437	340	386	1 183	421	673	864
2022	3 469	2 051	913	887	515	1 499	918	890	786	722	2 170	893	1 053	1 788
2023	3 181	2 370	1 083	945	535	1 644	825	943	885	865	2 086	1 002	1 247	1 981



ČR – objasněnost a dodatečná objasněnost

leden - prosinec 2023



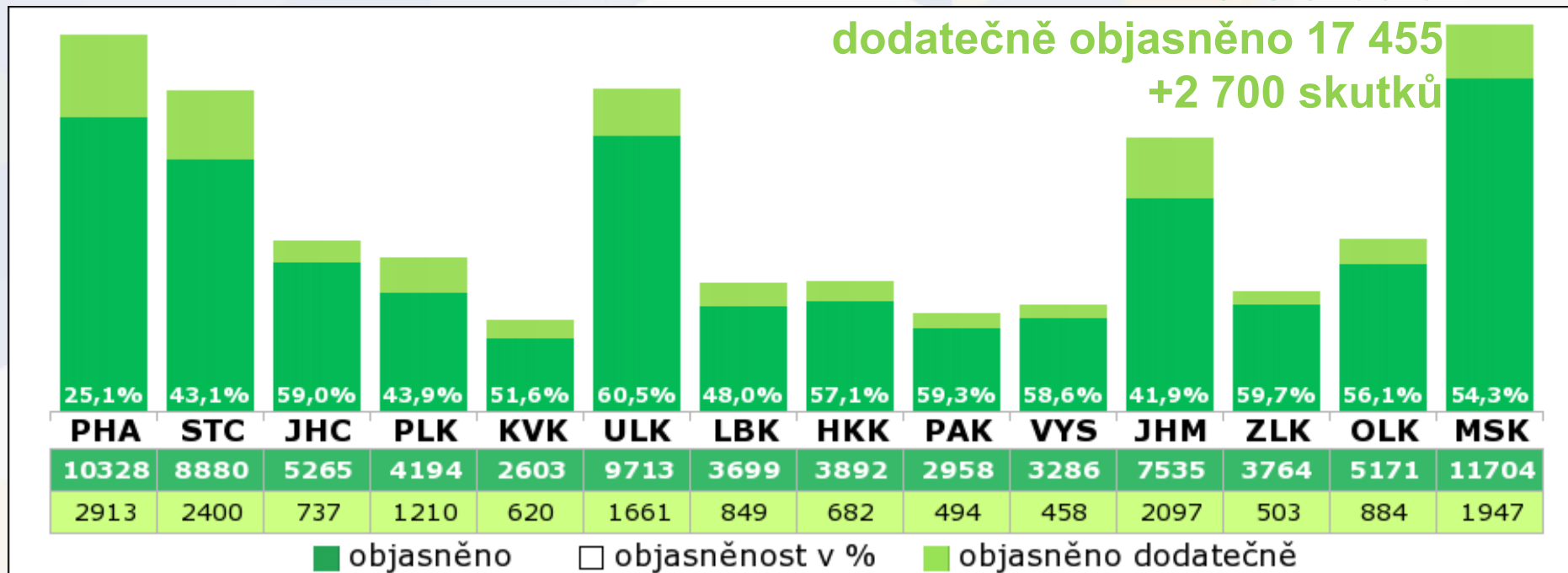
registrováno 181 417

z toho objasněno 82 992

+1 518 skutků

dodatečně objasněno 17 455

+2 700 skutků



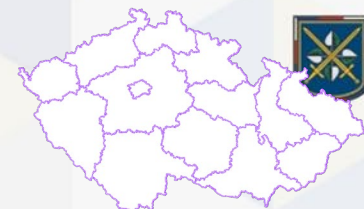
objasněno celkem leden – prosinec 2022 96 229

objasněno celkem leden – prosinec 2023 100 447

+4 218



Pomáhat a chránit



ČR – počty skutků spáchaných cizinci

leden - prosinec 2019 - 2023

veličina	2019	2020	2021	2022	2023	rozíl 2022/2023
registrované skutky celkem	199 221	165 525	153 233	181 991	181 417	-574
z toho objasněno	93 202	77 786	72 493	81 474	82 992	1 518
z toho spácháno Čechy	85 321	71 700	66 464	73 385	74 248	863
z toho spácháno cizinci	8 197	6 350	6 340	8 427	9 134	707
tj. % z registr. skutků	4,11	3,84	4,14	4,63	5,03	0,40
stíhané osoby celkem	86 209	75 405	69 749	75 474	79 356	3 882
z toho Češi	77 606	68 635	62 938	67 259	69 618	2 359
z toho cizinci	8 122	6 367	6 434	7 897	9 345	1 448
tj. % ze stíhaných os.	9,42	8,44	9,22	10,46	11,78	1,32

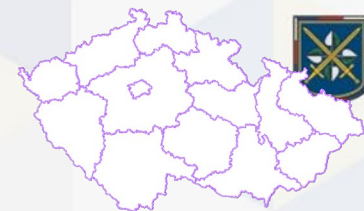
poř.	2019			2020			2021			2022			2023		
	stát	počet	% *	stát	počet	% *	stát	počet	% *	stát	počet	% *	stát	počet	% *
1.	SVK	2 715	1,36	SVK	2 304	1,39	SVK	2 274	1,48	UKR	2 568	1,41	UKR	3 508	1,93
2.	UKR	1 803	0,91	UKR	1 535	0,93	UKR	1 705	1,11	SVK	2 563	1,41	SVK	2 465	1,36
3.	ROU	478	0,24	POL	427	0,26	POL	352	0,23	VNM	493	0,27	MDA	388	0,21
4.	POL	469	0,24	ROU	339	0,20	MDA	314	0,20	MDA	468	0,26	POL	350	0,19
5.	VNM	420	0,21	VNM	237	0,14	VNM	264	0,17	POL	413	0,23	ROU	337	0,19

MDA = Moldavská republika, POL = Polská republika, ROU = Rumunsko, SVK = Slovenská republika, UKR = Ukrajina,

VNM = Vietnamská socialistická republika

* podíl na registrovaných skutcích celkové kriminality





ČR – počty stíhaných osob - cizinců

leden - prosinec 2019 - 2023

stíháno celkem 79 356 osob
+3 882 osob
+5,1 %

stíháno 9 345 cizinců
+1 448 cizinců
+18,3 %

poř.	2019			2020			2021			2022			2023		
	stát	počet	% *	stát	počet	% *	stát	počet	% *	stát	počet	% *	stát	počet	% *
1.	SVK	2 609	3,03	SVK	2 232	2,96	SVK	2 199	3,15	SVK	2 465	3,27	UKR	3 477	4,38
2.	UKR	1 798	2,09	UKR	1 535	2,04	UKR	1 730	2,48	UKR	2 389	3,17	SVK	2 561	3,23
3.	ROU	536	0,62	POL	406	0,54	POL	378	0,54	MDA	408	0,54	POL	425	0,54
4.	POL	481	0,56	ROU	321	0,43	ROU	295	0,42	POL	400	0,53	ROU	375	0,47
5.	MDA	357	0,41	BGR	242	0,32	MDA	277	0,40	ROU	318	0,42	MDA	356	0,45

BGR = Bulharská republika, MDA = Moldavská republika, POL = Polská republika, ROU = Rumunsko, SVK = Slovenská republika, UKR = Ukrajina

* podíl na stíhaných osobách celkové kriminality



ČR – počty skutků spáchaných cizinci – státní příslušnost Ukrajina

leden - prosinec 2019 – 2023 (TOP 5)



TSK - takticko-statistická klasifikace	2019	2020	2021	2022	2023
771 - ohrožení pod vlivem návykové látky, opilství (§ 274, 360)	488	438	490	782	957
663 - maření výkonu úředního rozhodnutí (§ 337)	298	265	378	340	441
823 - padělání a pozměnění veřejné listiny (§ 348)	200	104	123	106	400
731 - dopravní nehody silniční nedbalostní (§ 143, 147, 148, 273, 274, 277, 360)	183	200	199	317	361
151 - úmyslné ublížení na zdraví (§ 145-146a)	75	51	48	95	141

počítáno a seřazeno podle výskytu TSK v posledním roce



ČR – TSK 634 – nedovolené překročení státní hranice (§§ 339-341, 343 TZ)

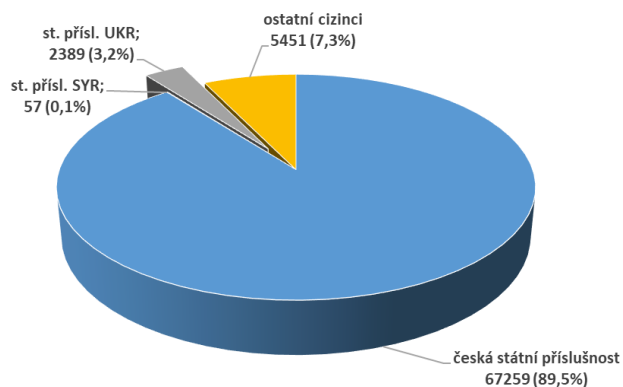


	2017	2018	2019	2020	2021	2022	2023
registrované skutky	36	33	46	53	86	273	357
z toho objasněno (BEZ dodatečně objasněných)	25	21	21	32	39	232	309
objasněné dodatečně	5	7	2	5	6	8	7
objasněné celkem (VČETNĚ dodatečně objasněných)	30	28	23	37	45	240	316
počet stíhaných osob	48	34	57	60	52	277	393

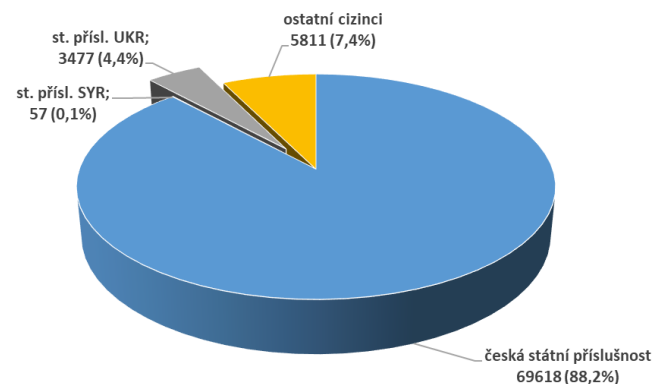


Stíhané fyzické osoby - cizinci

Stíhané fyzické osoby 1. 1. - 31. 12. 2022



Stíhané fyzické osoby 1. 1. - 31. 12. 2023





Děkuji za pozornost

plk.Mgr.Vladimír Lukášek



Pomáhat a chránit