



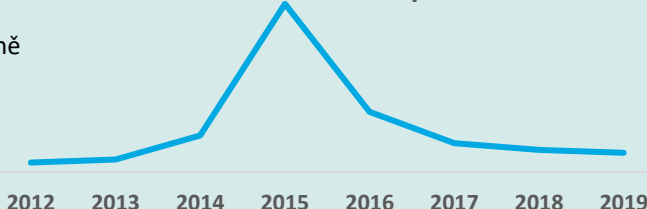
# situace na migračních trasách 2019



## 118 327

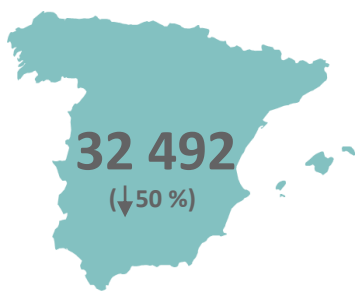
tolik cizinců přicestovalo přes hlavní  
migrační trasy v roce 2019 do EU nelegálně

Vývoj počtu nelegálních příjezdů do  
Evropské unie



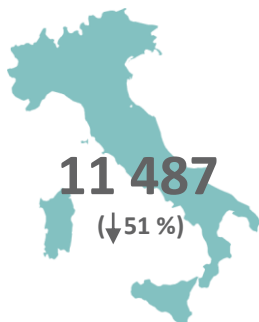
Příjezdy na hlavních migračních trasách ve srovnání s rokem 2018

## Španělsko




MAROKO  
ALŽÍRSKO  
GUINEA

## Itálie



TUNISKO  
PÁKISTÁN  
POBŘEŽÍ SLONOVINY

## Řecko



AFGHÁNISTÁN  
SÝRIE  
IRÁK

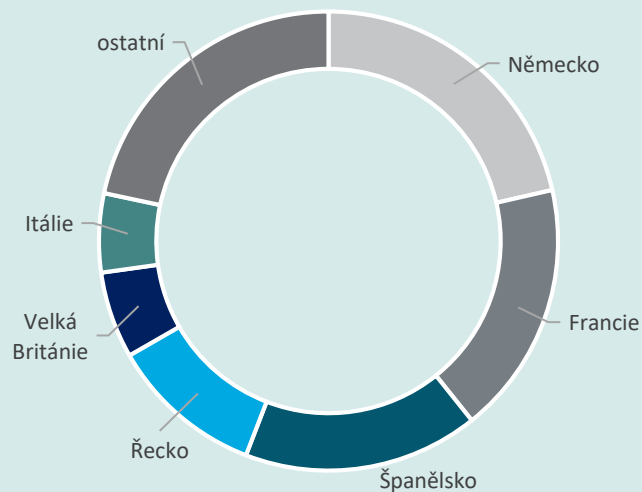


## 708 369\*

tolik žádostí o mezinárodní  
ochranu bylo podáno v EU

TOP 5 státních příslušností  
žadatelů o mezinárodní ochranu

IRÁK VENEZUELA  
**SÝRIE** KOLUMBIE  
AFGHÁNISTÁN



Žádosti o mezinárodní ochranu v EU

\* toto číslo nezahrnuje pouze žádosti podané cizinci z hlavních  
migračních tras, ale všechny žádosti podané na území Evropské unie