

# Čtvrtletní zpráva o migraci – IV. 2019

odbor azylové a migrační politiky

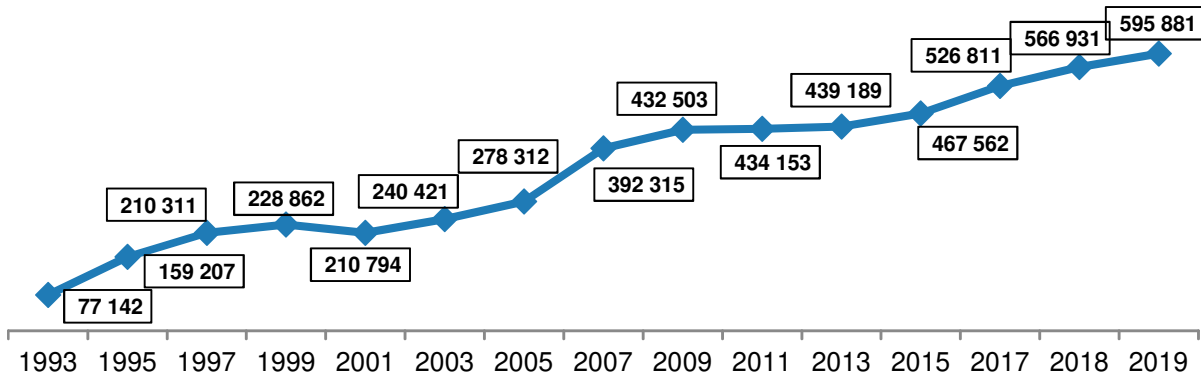


MINISTERSTVO VNITRA  
ČESKÉ REPUBLIKY



## Aktuální situace v České republice

Počet cizinců pobývajících na území ČR



### Legální migrace

Zdroj: OAMP

Počet cizinců na území ČR setrvale stoupá. K 31. prosinci 2019 bylo na území ČR registrováno celkem 595 881<sup>1</sup> osob cizí státní příslušnosti, z toho 295 197 na základě oprávnění k přechodnému pobytu a 300 684 mělo v ČR trvalý pobyt.

Mezi cizinci pobývajících **legálně na území ČR** převažují občané třetích zemí (349 560 osob, tj. 58,6 %) nad občany členských států EU, EHP a Švýcarska (246 321 osob, tj. 41,3 %).

#### Top státní příslušnosti (legální migrace)

Státní příslušnost	Počet	tj. %
Ukrajina	145 518	24,4 %
Slovensko	121 278	20,4 %
Vietnam	61 952	10,4 %
Rusko	38 207	6,4 %
Polsko	21 767	3,7 %
Německo	21 478	3,6 %
Bulharsko	17 183	2,9 %
Rumunsko	16 824	2,8 %
Mongolsko	9 851	1,7 %
Velká Británie	8 332	1,4 %

U cizinců, kteří mají na území České republiky přechodný pobyt, **převažuje** účel pobytu **zaměstnání** (50,7 %), dále účel pobytu **sloučení rodiny** (16,8 %), **studium** (6,8 %) a **podnikání** (6,3 %).

### Mezinárodní ochrana

V období od 1. ledna do 31. prosince 2019 bylo v České republice evidováno **celkem 1 921 žádostí o mezinárodní ochranu, což je o 12,9 % více než ve stejném období roku 2018**. Tento nárůst je způsoben faktem, že v tranzitním prostoru letiště Václava Havla v Praze docházelo od počátku roku 2019 ke zvýšenému počtu účelově podaných žádostí o mezinárodní ochranu ze strany občanů Arménie. Z tohoto důvodů byla občanům Arménie zavedena povinnost vlastnit letištní průjezdní vízum.

<sup>1</sup> Toto číslo nezahrnuje cizince, kteří v ČR legálně pobývají na základě krátkodobého Schengenského víza nebo bezvízově a neregistrované občany EU.



### Top státní příslušnosti (mezinárodní ochrana)

Státní příslušnost	Počet
Arménie	372
Ukrajina	311
Gruzie	224
Vietnam	143
Kazachstán	109
Rusko	90
Uzbekistán	85
Ázerbájdžán	47
Moldavsko	43

### Další informace

**Dne 30. října 2019 schválila vláda ČR možnost udělit 1 500 mimořádných pracovních víz ročně pro Ukrajince, kteří by mohli pracovat v zemědělství nebo potravinářství.** Zaměstnavatelem Ukrajinců nebude moci být žádná agentura práce, ale pouze přímý zemědělský, potravinářský nebo lesnický zaměstnavatel. Platnost nařízení vlády je navržena do konce roku 2022.

**Dne 31. října 2019 zveřejnila generální advokátka Soudního dvora EU Eleanor Sharpstonová posudek týkající se tzv. uprchlických kvót. V něm mj. uvedla, že odmítnutím zapojit se do systému přerozdělování uprchlíků Česko, Maďarsko a Polsko porušily své povinnosti plynoucí ze smluv EU.** Státy žalované Evropskou komisí podle advokátky nemohou zdůvodňovat odmítání solidárního přebírání migrantů obavami o svou vnitřní bezpečnost. Pohled generálního advokáta není pro soud závazný, často se jím však při rozhodování řídí. Soud by měl rozhodnout v průběhu příštího roku.

**Dne 21. listopadu 2019 proběhlo setkání ministrů vnitra zemí Visegrádské skupiny se spolkovým ministrem vnitra Rakouska.** Tématy jednání byla otázka budoucnosti vnitřní bezpečnosti EU, spolupráce v oblasti vnitřní bezpečnosti se Spojeným královstvím

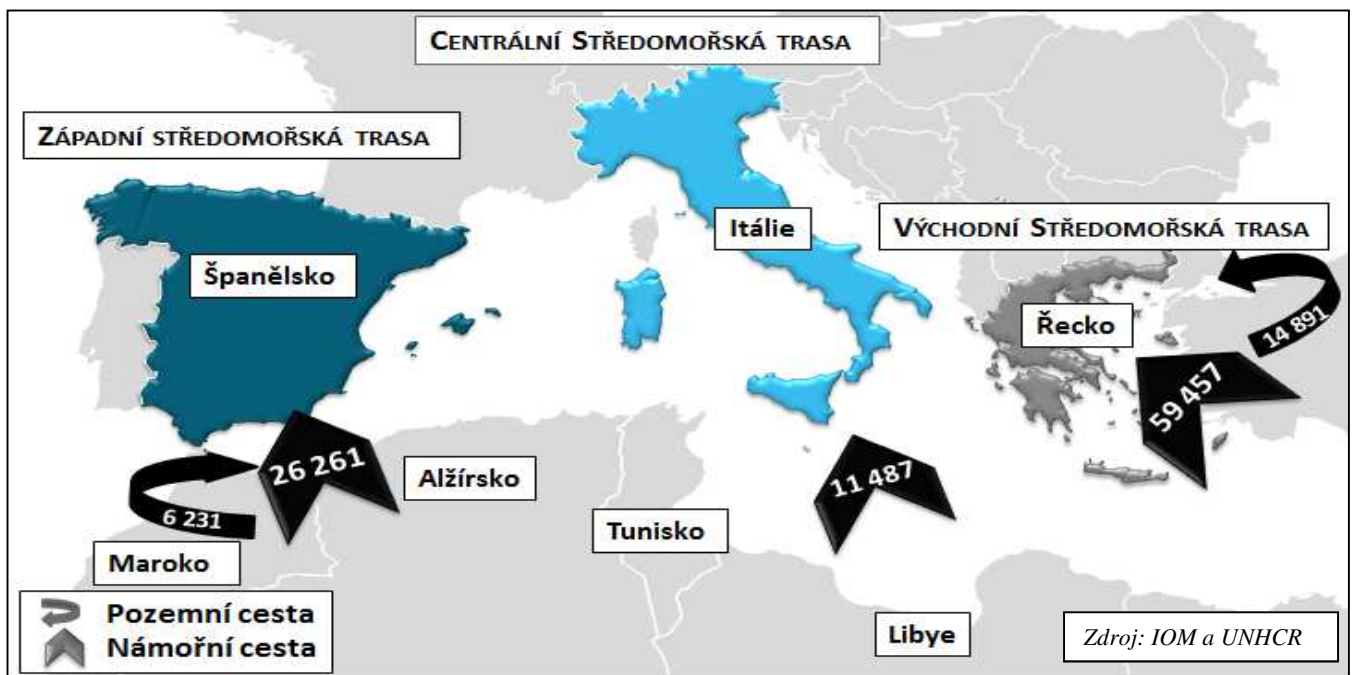
po brexitu a nový přístup k migraci a azylu. Při debatě o migraci panovala jednoznačná shoda na potřebě reformy evropského migračního systému, který ovšem nemůže být založen na principu povinných kvót.

**Dne 2. prosince 2019 se v Bruselu konalo zasedání Rady pro spravedlnost a vnitřní věci.** Hlavním tématem jednání byla migrační a azylová politika EU, přičemž se zástupci členských států EU shodly, že je třeba její reforma. Česká republika, společně s dalšími státy, na jednání zopakovala svůj zamítavý postoj k povinným relokacím či finančním sankcím pro státy, které se odmítnou na systému redistribuce osob napříč EU podílet, a naopak akcentovala, že by se EU naopak měla zaměřit na ochranu vnějších hranic či zlepšení návratové politiky.

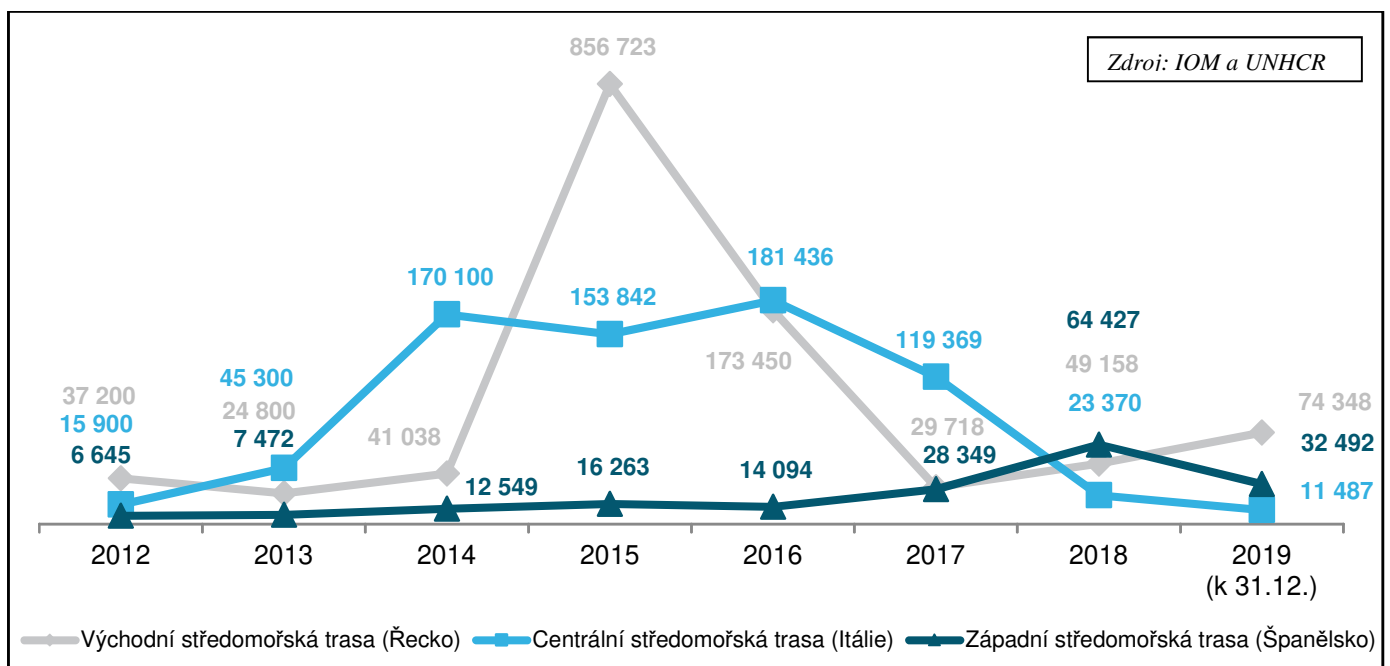
## Aktuální situace na migračních trasách

Ve čtvrtém čtvrtletí roku 2019 přicestovalo do Evropy nelegálně celkem **42 227 migrantů**, z toho 35 463 po moři (Španělsko, Itálie, Řecko, Malta a Kypr) a 6 764 po zemi. Oproti stejnému období roku 2018 jsou příjezdy po moři **vyšší přibližně o 8,1 %**, avšak v porovnání s předchozím čtvrtletím se jedná o **pokles o 7,6 %**. Příchody po zemi **čtvrtletně vzrostly přibližně o 3,5 %**. V roce 2019 do Evropy nelegálně přicestovalo celkem **118 327 osob**.

### Nelegální migrace na hlavních migračních trasách za rok 2019 (1. 1. – 31. 12. 2019)



### Vývoj nelegální migrace na hlavních migračních trasách v letech 2012 – 2019

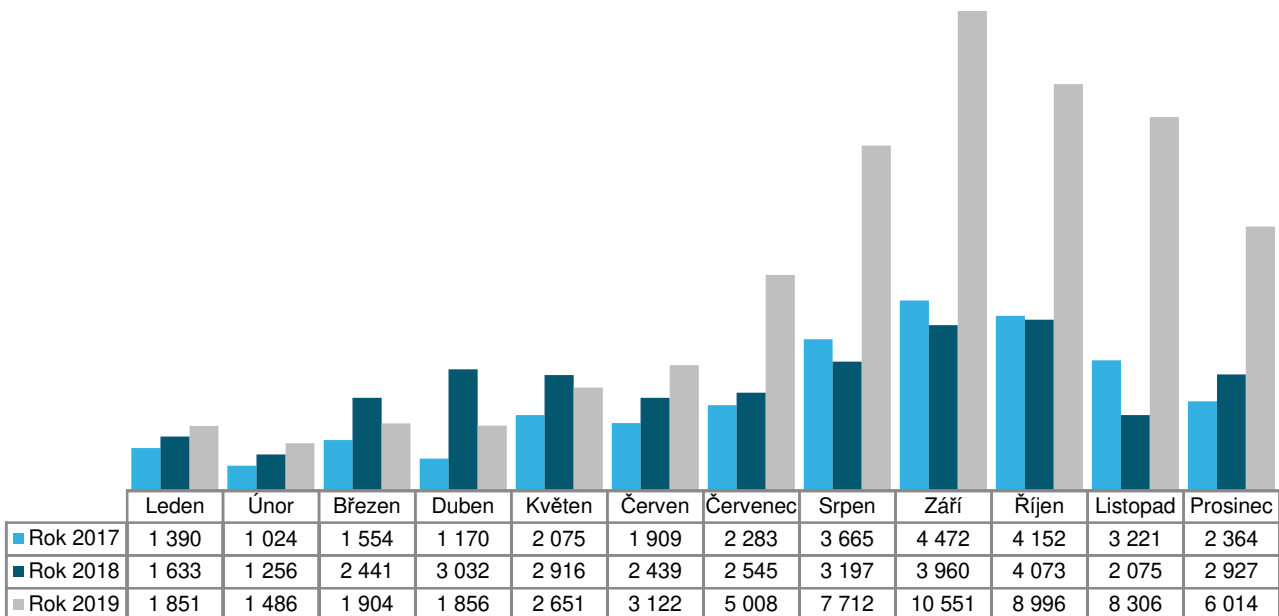


## Východní středomořská trasa

**Migrační aktivita na východní středomořské trase byla v roce 2019 na vysoké úrovni, zejména ve druhé polovině roku. Počet migrantů, kteří v roce 2019 přicestovali po této trase do Řecka, byl přibližně o 47 % vyšší, než tomu bylo v roce 2018. Stoupal především počet osob, které přicestovaly po moři, a to o 82 %. Nižší byl naopak počet osob, které přicestovaly po souši, a to o 18 %.**

**Ve čtvrtém čtvrtletí roku 2019 přicestovalo do Řecka nelegálně celkem 28 372 migrantů, což ve srovnání se stejným obdobím roku 2018 představuje nárůst o 114,6 %. Z uvedeného počtu 4 922 osob přicestovalo po souši, což je ve srovnání se čtvrtým čtvrtletím roku 2018 o 18,7 % více, 23 450 migrantů přicestovalo po moři, tj. meziročně o 158,4 % více. Celkem v roce 2019 přicestovalo do Řecka nelegálně 74 348 osob, tj. o 47,4 % více než v roce 2018.**


### Srovnání počtu příjezdů do Řecka po moři v letech 2017, 2018 a 2019



Zdroj: UNHCR

V roce 2019 byly podle statistik UNHCR nejčastějšími **zeměmi původu** migrantů **připlouvajících** k řeckým egejským ostrovům **Afghánistán, Sýrie a Irák**. Z hlediska příchodů **po souši** to byly **Turecko, Sýrie a Irák**.

**Dle statistik IOM se na konci roku 2019 v Řecku nacházelo přibližně 95 000 migrantů** (dle údajů řecké vlády přes 80 tisíc). **V hotspotech na řeckých ostrovech v posledních měsících se nacházelo v uvedené době** přibližně 42 000 migrantů, při oficiální kapacitě 8 800 míst. Jednalo se o nejvyšší počet osob na egejských ostrovech od doby, kdy vstoupila v platnost EU-turecká dohoda. V severním Řecku je aktuálně registrováno 13 200 migrantů. Řecké autority ve spolupráci s UNHCR nadále pokračují v evakuaci migrantů z uprchlických táborů na egejských ostrovech na řeckou pevninu.



V roce 2019 bylo na západní balkánské trase evidováno 14 183 nelegálních přechodů hranic z Řecka do jiných balkánských států, což představuje nárůst o 143 % oproti roku 2018.

Dle informací IOM se k 25. prosinci 2019 nejvíce uvíznutých migrantů ze zemí balkánské trasy (vyjma Řecka) nacházelo v Srbsku, a to 5 753 osob (oproti konci třetího čtvrtletí nárůst o cca 2 400 osob). Další v pořadí byla Bosna a Hercegovina s 4 439 migranty (čtvrtletní pokles o cca 2 900 osob), v ostatních zemích bylo takovýchto osob znatelně méně: v Rumunsku 569, v Bulharsku 545, v Chorvatsku 471, ve Slovinsku 307 (zde se však jedná o registrované žadatele o azyl), v Černé Hoře 302, v Albánii 173, v Kosovu 154, v Maďarsku 137 a v Severní Makedonii 109. Celkem by se dle IOM mělo v současnosti v balkánských zemích nacházet okolo 12 900 migrantů, což je o přibližně 400 osob méně, než tomu bylo na konci předchozího čtvrtletí.

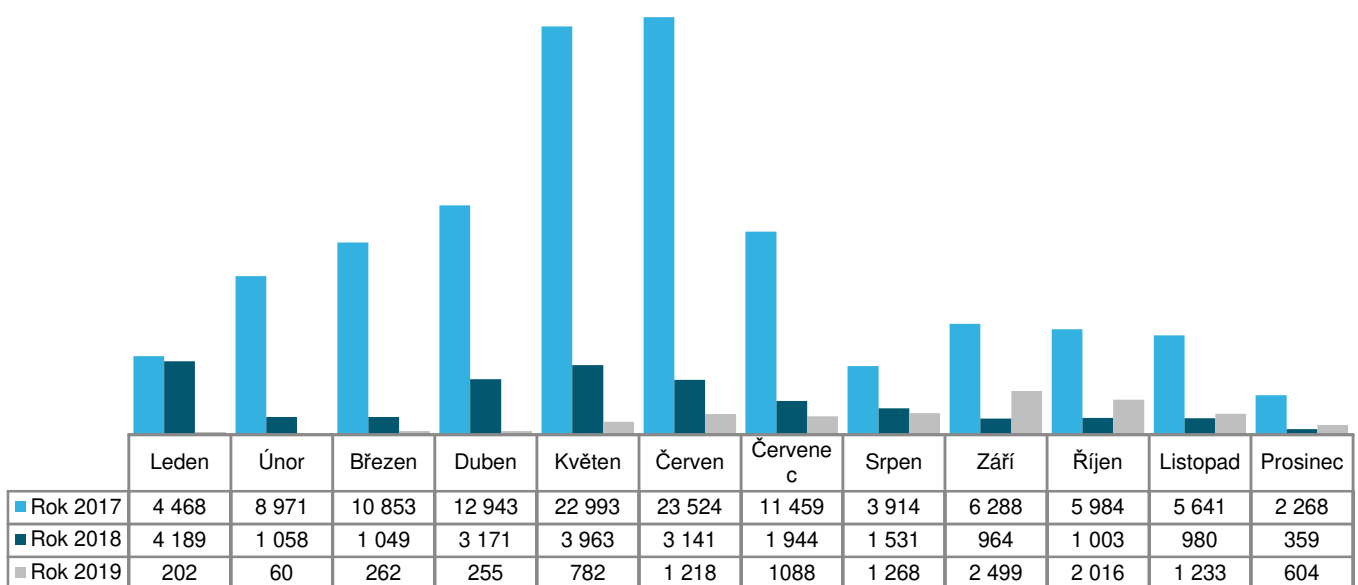
### Centrální středomořská trasa

V roce 2019 byla Centrální středomořská trasa nejméně využívanou trasou pro cestu přes Středozemní moře do Evropy. Z hlediska počtu nově příchozích migrantů zaznamenala významný pokles Itálie, naopak meziroční nárůst v tomto směru vykazovala Malta.

V období od 1. října do 31. prosince 2019 přicestovalo přes Středozemní moře do Itálie nelegálně 3 837 migrantů, což představuje nárůst o 63,5 % oproti stejnému období roku 2018. Celkem v roce 2019 přicestovalo do Itálie nelegálně 11 487 osob, tj. o 51,4 % méně, než v roce 2018. Další 3 405 migrantů přicestovalo na Maltu.

Hlavním výchozím bodem migrantů mířících do Itálie byla v roce 2019 Libye, ze které vyplulo 36 % všech nově přípluvších. Na druhém místě bylo Tunisko s 31,6 %, na třetím místě Turecko s 16,7 % a na čtvrtém místě Alžírsko se 7,7 %.

Srovnání počtu příjezdů do Itálie v letech 2017, 2018 a 2019



Zdroj: UNHCR



V roce 2019 patřily k nejčastějším **zemím původu** migrantů **příplouvajících** do Itálie **Tunisko, Pákistán a Pobřeží Slonoviny**.

Dle údajů maltského ministerstva pro vnitřní záležitosti a národní bezpečnost **pocházejí migranti, kteří nelegálně příplouvají na Maltu, nejčastěji ze Súdánu, Eritrey, Nigérie, Maroka, Pobřeží Slonoviny**. Výchozím bodem všech osob, které na Maltu v tomto roce přípluly, byla Libye.

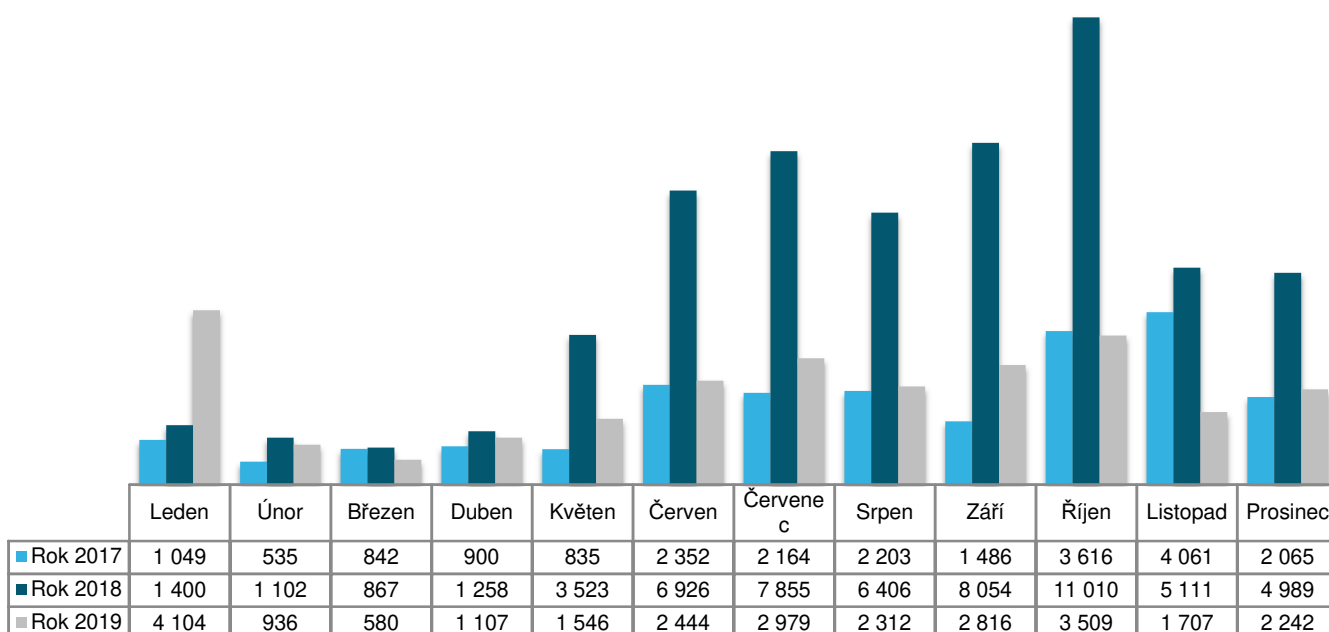
**Libyjská pobřežní stráž v roce 2019 zachránila ze Středozemního moře celkem 9 035 osob**. Nejčastěji se jednalo o občany Súdánu, Mali a Pobřeží slonoviny.

### Západní středomořská trasa

**Počet migrantů nelegálně přicházejících do Španělska po západní středomořské trase se v roce 2019 oproti roku 2018 výrazně snížil**. Tento fakt je přičítán zvýšenému úsilí Maroka, Španělska a EU v boji proti nelegální migraci a pašerákům lidí. Velmi mírné bylo z pohledu nelegální migrace zejména první čtvrtletí uplynulého roku.

**V období od 1. října do 31. prosince 2019 přicestovalo nelegálně do Španělska (tj. přes Středozemní moře a přes španělské enklávy v Africe) celkem 9 147 migrantů, což představuje pokles o 58,7 % oproti čtvrtému čtvrtletí roku 2018**. Z uvedeného počtu 7 458 osob příplulo **po moři** a 1 689 přicestovalo **po zemi**. Celkem v roce 2019 přicestovalo do Španělska nelegálně **32 492 migrantů, což představuje meziroční pokles o 50,3 %**.

### Srovnání počtu příjezdů do Španělska po moři v letech 2017, 2018 a 2019



Zdroj: UNHCR





V roce 2019 patřily k nejčastějším **zemím původu** migrantů **příplouvajících** do Španělska **Maroko, Alžírsko a Guinea**.

**Země prvního příjezdu migrantů 2013 - 2019**

	2013	2014	2015	2016	2017	2018	2019
<b>Řecko</b>	24 800	41 038	856 723	173 450	29 718	49 158	74 348
<b>Itálie</b>	45 300	170 100	153 842	181 436	119 369	23 370	11 487
<b>Španělsko</b>	7 472	12 549	16 263	14 094	28 349	64 427	32 492
<b>Celkem</b>	<b>77 572</b>	<b>223 687</b>	<b>1 026 828</b>	<b>368 980</b>	<b>177 436</b>	<b>136 955</b>	<b>118 327</b>

Zdroj: IOM, UNHCR

**Země prvního příjezdu migrantů ve IV. čtvrtletí roku 2019**

	Říjen	Listopad	Prosinec	Celkem za IV. Q 2019
<b>Řecko</b>	10 983	9 845	7 544	<b>28 372</b>
<b>Itálie</b>	2 016	1 233	588	<b>3 837</b>
<b>Španělsko</b>	4 020	2 383	2 744	<b>9 147</b>

Zdroj: UNHCR





Problematiku migrační politiky v České republice má na starosti Ministerstvo vnitra. V rámci Ministerstva vnitra za tuto oblast zodpovídá **odbor azylové a migrační politiky (OAMP)**.

#### Hlavní témata:

- Legální migrace
- Mezinárodní ochrana
- Integrace cizinců
- Integrace držitelů mezinárodní ochrany
- Evropská a mezinárodní spolupráce
- Zahraniční pomoc
- Krajané
- Schengenská spolupráce
- Volný pohyb osob v EU
- Návraty
- Nelegální migrace

Centrální pracoviště OAMP se zabývá obecnou koncepcí, legislativou a směřováním migrační politiky České republiky. Mimo centrální pracoviště má OAMP své zastoupení ve všech 14 krajích formou regionálních pracovišť. Činnost oddělení OAMP v regionech je zaměřena na řízení ve věcech pobytu cizinců a řízení o mezinárodní ochraně.

**Pro více informací můžete navštívit webové stránky: [www.mvcr.cz/migrace/](http://www.mvcr.cz/migrace/)**