



## 604 076\*

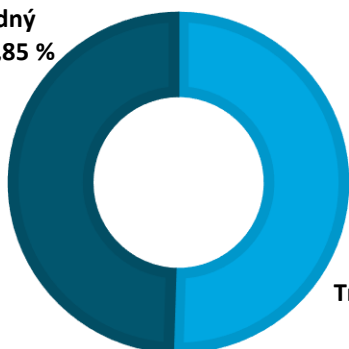
tolik cizinců pobývalo na území  
ČR na konci prvního čtvrtletí  
roku 2020

\* toto číslo nezahrnuje cizince, kteří v ČR legálně pobývají na základě krátkodobého Schengenského víza nebo bezvízově a neregistrované občany EU

### Vývoj počtu cizinců pobývajících na území ČR



Přechodný  
pobyt 49,85 %

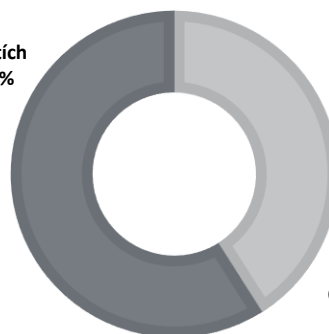


Trvalý pobyt  
50,15 %

### Nejčastější účely přechodného pobytu

STUDIUM  
 PODNIKÁNÍ  
**ZAMĚŠTNÁNÍ**  
 SLOUČENÍ RODINY

Občané třetích  
zemí 59,4 %



Občané EU +  
EHP 40,6 %

### TOP 5 státních příslušností

VIETNAM  
 RUSKO  
**UKRAJINA**  
 SLOVENSKO  
 POLSKO



## 307

tolik žádostí o mezinárodní ochranu  
bylo podáno v ČR během prvního  
čtvrtletí roku 2020

Česká republika  
v roce 2020 udělila

(data k 29. 2.)

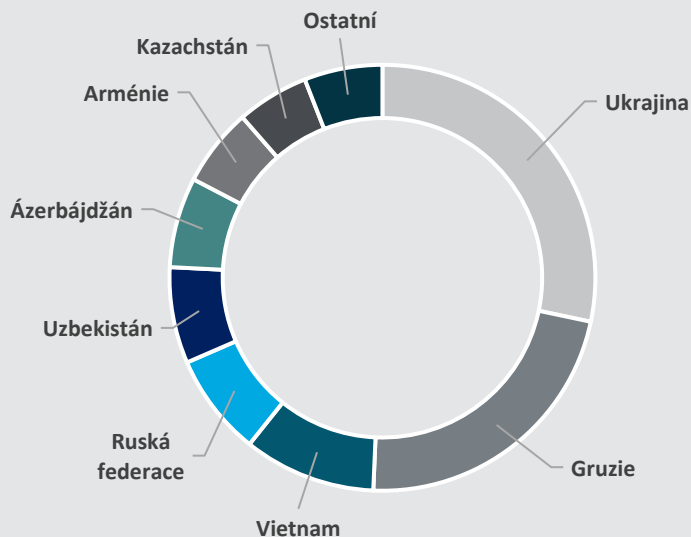


# 4

azyly

# 7

doplňkových ochran



### Národnostní složení žadatelů