



MINISTERSTVO VNITRA
ČESKÉ REPUBLIKY



migrace v České republice k 31. 12. 2021

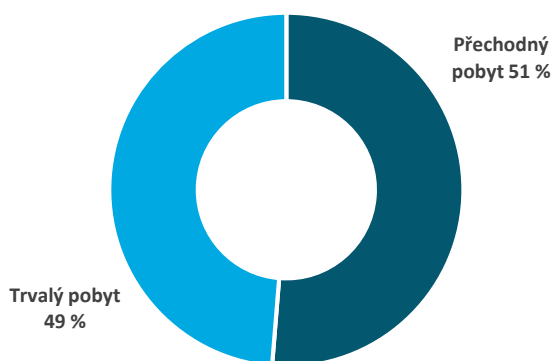


660 849*

tolik cizinců pobývalo
na území ČR

* toto číslo nezahrnuje cizince, kteří v ČR legálně pobývají na základě krátkodobého Schengenského víza nebo bezvízově, a neregistrované občany EU

Vývoj počtu cizinců pobývajících
na území ČR

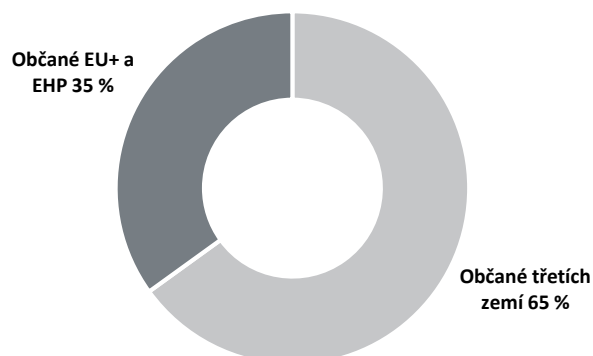


TOP 5 státních příslušností

VIETNAM
RUSKO
UKRAJINA
SLOVENSKO
RUMUNSKO

Nejčastější účely přechodného pobytu

STUDIUM
PODNIKÁNÍ
ZAMĚŠTNÁNÍ
SLOUČENÍ RODINY



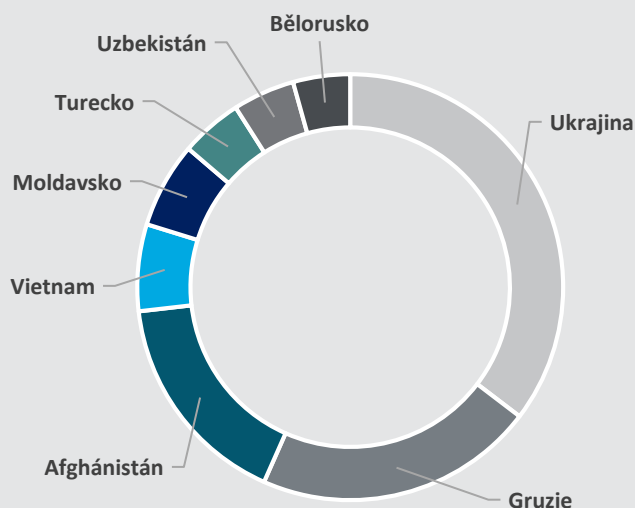
1 411

tolik žádostí o mezinárodní
ochranu bylo podáno v ČR

Česká republika
v roce 2021 udělila



189 azylů
105 doplňkových ochran



Národnostní složení žadatelů