

Koncepce prevence kriminality Jihočeského kraje na období 2009-2011



Obsah

1	ÚVOD.....	4
2	AKČNÍ PLÁN KONCEPCE PREVENCE KRIMINALITY JIHOČESKÉHO KRAJE ...	5
2.1	Popis tvorby.....	5
2.2	SWOT analýza.....	6
2.3	Cílové skupiny	8
2.4	Prioritní pořadí preventivních opatření v JČK	8
2.5	Obecné cíle	9
2.6	Specifické cíle	9
2.7	Rozpracované specifické cíle a opatření.....	9
3	SOCIÁLNĚ-DEMOGRAFICKÁ ANALÝZA KRAJE	14
3.1	Základní charakteristika kraje	14
3.2	Administrativní členění kraje	14
3.3	Hustota a charakter osídlení kraje.....	15
3.3.1	Obyvatelstvo	15
3.3.2	Věková struktura.....	16
3.3.3	Vzdělanost obyvatelstva.....	16
3.3.4	Osídlení.....	17
3.3.5	Oblasti ohrožené vysídlením	17
3.4	Nezaměstnanost	17
3.5	Ekonomika a průmysl	19
3.5.1	Hospodářsky slabé regiony kraje	19
3.6	Školství.....	20
3.7	Zdravotnictví a sociální služby.....	21
4	ANALÝZA KRIMINALITY KRAJE.....	21
4.1	Základní údaje o celkové trestné činnosti v kraji	22
4.2	Vybrané druhy trestné činnosti v kraji.....	23
4.2.1	Majetková kriminalita	25
4.2.2	Násilná kriminalita	27
4.2.3	Ostatní kriminalita (trestné činy výtržnictví a sprejerství)	29
4.3	Zatíženost obvodních oddělení Policie ČR v kraji trestnou činností.....	30
4.3.1	Okres České Budějovice.....	30
4.3.2	Okres Český Krumlov	32
4.3.3	Okres Jindřichův Hradec	35
4.3.4	Okres Písek	37
4.3.5	Okres Prachatice	39
4.3.6	Okres Strakonice.....	41
4.3.7	Okres Tábor	43
4.4	Pořadí obvodních oddělení Policie ČR v Jihočeském kraji z hlediska zatíženosti a vybraných druhů trestné činností	46
4.4.1	Pachatelé trestné činnosti	48
4.5	Oběti trestné činnosti	50
5	INSTITUCIONÁLNÍ ANALÝZA.....	50
5.1	Oblast působnosti resortu Ministerstva vnitra.....	50
5.1.1	Organizační systém prevence kriminality v ČR	51
5.1.2	Strategie prevence kriminality na období 2008-2011	51
5.1.3	Preventivní aktivity obcí Jihočeského kraje	52
5.1.4	Typy projektů prevence kriminality v JČK v období 1996-2008.....	53
5.1.5	Preventivní informační skupina - Policie ČR správa Jihočeského kraje.....	60

5.2	Oblast působnosti resortu Ministerstva školství, mládeže a tělovýchovy	61
5.2.1	Strategie prevence SPJ u dětí a mládeže	61
5.2.2	Organizační systém primární prevence v ČR	61
5.2.3	Minimální preventivní program.....	62
5.2.4	Certifikace odborné způsobilosti	62
5.2.5	Specializační studium pro školní metodiky prevence.....	63
5.2.6	Zájmové vzdělávání a volnočasové aktivity – nespecifická prevence.....	64
5.2.7	Dotační programy vyhlašované MŠMT – specifická primární prevence	66
5.2.8	Dotační programy na primární prevenci vyhlašované JČK	68
5.3	Oblast působnosti resortu Ministerstva práce a sociálních věcí.....	69
5.3.1	Sociálně – právní ochrana dětí.....	69
5.3.2	Sociální kurátor.....	75
5.3.3	Sociální služby.....	77
5.3.4	Financování sociálních služeb	83
5.4	Oblast působnosti resortu Ministerstva spravedlnosti	84
5.4.1	Probační a mediační služba ČR	84
5.4.2	Probační programy.....	88
5.5	Oblast působnosti Rady vlády pro záležitosti romské komunity a Rady vlády pro národnostní menšiny.....	90
5.5.1	Rada vlády pro národnostní menšiny	90
5.5.2	Rada vlády pro záležitosti romské komunity.....	90
5.5.3	Role krajů a obcí v romské otázce	91
5.5.4	Romské lokality v JČK ohrožené sociálním vyloučením	91
5.5.5	Dotační řízení.....	93
5.5.6	Dotační program Jihočeského kraje	94
5.6	Oblast působnosti Rady vlády pro koordinaci protidrogové politiky.....	95
5.6.1	Rada vlády pro koordinaci protidrogové politiky	95
5.6.2	Strategii protidrogové politiky Jihočeského kraje na období 2005 – 2009.....	95
5.6.3	Organizační systém protidrogové politiky v JČK.....	95
5.6.4	Stávající trendy užívání drog v Jihočeském kraji	96
5.6.5	Certifikace odborné způsobilosti	97
5.6.6	Dotační program RVKPP	97
5.6.7	Dotační program Jihočeského kraje	98
6	SOUHRNNÁ ZJIŠTĚNÍ.....	99
7	Použité zdroje a literatura	103
8	Seznam použitých zkratk	104
9	Seznam tabulek	104
10	Seznam grafů.....	106

1 ÚVOD

Vláda České republiky schválila dne 15. 10. 2007 usnesením č. 1150 **Strategii prevence kriminality na období 2008 – 2011** (dále jen „Strategie“). Strategie si klade za cíl nerepresivními prostředky zvyšovat pocit bezpečí občanů České republiky a snižovat míru a závažnost trestné činnosti. Jednou z priorit Strategie je i změna organizačního systému prevence kriminality v České Republice, který se od roku 2008 nově rozděluje na tři úrovně: republikovou, krajskou a městskou. Záměrem vytvoření krajské úrovně bylo posílení kompetencí a odpovědnosti krajů při rozhodování o podobě preventivních aktivit na jejich území. Pro zajištění podmínek realizace krajské úrovně poskytne stát v letech 2009-2011 krajům účelově vázané finanční prostředky, o jejichž využití bude rozhodovat kraj v samostatné působnosti. Jedním z předpokladů získání těchto finančních prostředků bylo vytvoření **Krajské koncepce prevence kriminality na období 2009-2011** (dále jen „Koncepce“), která je základním dokumentem rozvoje prevence kriminality na území kraje. Přitom vychází z národní Strategie na léta 2008-2011, platné legislativy, z výsledků bezpečnostní analýzy, která obsahuje identifikované problémové oblasti kraje a odborných zkušeností kraje, obcí a poskytovatelů služeb a programů v oblasti prevence kriminality.

Koncepce je rozdělena na dvě části:

1. Akční plán koncepce prevence kriminality Jihočeského kraje, který se koncepčně snaží postihnout specifické problémy kraje a rizikové faktory. V akčním plánu jsou podrobně definovány a rozpracovány hlavní a specifické cíle, opatření, cílové skupiny, předpokládané finanční zdroje, potencionální realizátoři a partneři preventivních opatření a předpokládané výsledky jednotlivých opatření.
2. Bezpečnostní analýza kraje, která se skládá z:
 - a) *Sociálně-demografické analýzy kraje* – obsahující rozbor vybraných socio - demografických ukazatelů kraje
 - b) *Analýzy kriminality kraje* – obsahující přehledy o počtech a typech trestné činnosti v jednotlivých lokalitách kraje a údaje o struktuře pachatelů
 - c) *Institucionální analýzy kraje* – která je zaměřena na činnost a financování subjektů působících v kraji na poli prevence kriminality a v souvisejících oblastech.

Koncepce vytváří obsahový i organizační rámec pro každoroční zpracování Krajského programu prevence kriminality, který bude aktuálně reagovat na vývoj bezpečnostní situace v kraji a s ní spojených problémů s trestnou činností a přestupky v jednotlivých lokalitách kraje.

2 AKČNÍ PLÁN KONCEPCE PREVENCE KRIMINALITY JIHOČESKÉHO KRAJE

Akční plán koncepce prevence kriminality Jihočeského kraje (dále jen „Akční plán“) byl zpracován na základě národní Strategie prevence kriminality ČR na léta 2008-2011, Bezpečnostní analýzy Jihočeského kraje, koncepčních dokumentů Jihočeského kraje, vztahujících se k problematice prevence kriminality a v neposlední řadě vlastních odborných zkušeností členů pracovní skupiny přímo působících v oblasti služeb sociální prevence a programů prevence kriminality.

Akční plán nebyl záměrně vytvořen pouze pro jeden směr preventivního působení, ale snaží se kriminalitu v kraji řešit ze všech možných preventivních úrovní (primární, sekundární a terciární) a pomocí všech typů preventivních projektů (informačního, sociálního a situačního charakteru). Současně také přináší prostor pro rozvoj komplexního přístupu a spolupráce všech zainteresovaných subjektů v oblasti prevence kriminality na území kraje. V Akčním plánu jsou rozpracovány obecné a specifické cíle do jednotlivých opatření, definující postupy/aktivity směřující k očekávaným výsledkům a výstupům. Zároveň se předpokládá, že Akční plán bude na základě případných potřeb a aktuálních bezpečnostních problémů v oblasti prevence kriminality aktualizován a doplňován.

2.1 Popis tvorby

Jihočeský kraj přistoupil do systému prevence kriminality usnesením zastupitelstva č. 12/2008/ZK ze dne 29.1.2008. Tím kraj vyhověl doporučení, obsaženém v usnesení vlády ČR č. 1150 ze dne 15.10.2007 ke Strategii prevence kriminality na léta 2008 – 2011.

Přípravou a realizací jednotlivých kroků, popsanych ve Strategii prevence kriminality ČR, byl pověřen Odbor sociálních věcí a zdravotnictví, oddělení prevence a humanitních činností.

Byly učiněny tyto kroky:

- zřízena funkce manažera prevence kriminality
- zřízena pracovní skupina prevence kriminality
- vypracována bezpečnostní analýza Jihočeského kraje
- zpracován návrh Krajské koncepce prevence kriminality na období 2009 – 2011

Složení pracovní skupiny:

Složení pracovní skupiny vychází z doporučení zmíněného usnesení vlády. Bylo schváleno usnesením rady Jihočeského kraje (včetně statutu a jednacího řádu) č.818/2008/RK ze dne 29. 7. 2008.

- MUDr. Vladimír Pavelka, náměstek hejtmána Jihočeského kraje
- Ing. Jaroslav Jedlička, Odbor kancelář hejtmána KÚ JčK, vedoucí odboru
- Mgr. Bohumila Vančurová, Csc., Odbor sociálních věcí a zdravotnictví KÚ JčK
- Bc. Veronika Bullová, OSVZ KÚ JčK, školský koordinátor prevence soc.pat.jevů
- Mgr. Monika Hanzelyová, OSVZ KÚ JčK, metodik plánování sociálních služeb
- Bc. Roman Slivka, OSVZ KÚ JčK, koordinátor romských poradců
- Mgr. Marek Nerud, OSVZ KÚ JčK, protidrogový koordinátor
- Mgr. Marie Hanusová, Odbor školství, mládeže a tělovýchovy KÚ JčK
- plk. Mgr. Josef Kuchař, P ČR Správa Jihočeského kraje
- npor. Bc. Jana Kameníková, P ČR Správa Jihočeského kraje

- Mgr. Martin Pilný, Probační a mediační služba ČR
- Hana Rabenhauptová, místostarostka města Prachatic
- Mgr. Alois Ambrož, Městská charita České Budějovice

Pracovní skupina se sešla v těchto termínech:

- 7.3.2008 – hlavní téma: organizační záležitosti (jednací řád a statut), příprava metodického postupu zpracování Koncepce, rozdělení úkolů
- 10.4.2008 – hlavní téma: 1. verze Bezpečnostní analýzy kraje
- 30.4.2008 – hlavní téma: Tvorba SWOT analýzy
- 30.5.2008 – hlavní téma: Cíle a opatření Akčního plánu
- 18.6.2008 – hlavní téma: Konečná verze Bezpečnostní analýzy a Koncepce

Mimo samotná jednání měli členové pracovní skupiny možnost, prostřednictvím pracovníků OSVZ, odpovědných za jejich zpracování (Bc. V. Bullová, Mgr. B. Vančurová) vznikající materiály průběžně připomínkovat a doplňovat.

Koncepce prevence kriminality Jihočeského kraje byla předložena radě Jihočeského kraje, a schválena usnesením č. 963/2008/RK ze dne 2. 9. 2008.

Následně bude zpracován (a realizován) Krajský program prevence kriminality Jihočeského kraje na příslušné období (kalendářní rok 2009, 2010, 2011), vycházející z již zpracované a schválené Koncepce.

2.2 SWOT analýza

SWOT analýza je souhrnným a výstižným popisem aktuální situace v oblasti prevence kriminality v Jihočeském kraji – popisuje skutečný stav, případná rizika, nastiňuje kroky nezbytné pro přeměnu slabých stránek a hrozeb.

Schéma SWOT analýzy:

S – strength – silná stránka, označuje pozitiva, úspěchy, přednosti, to co se aktuálně v kraji v oblasti prevence kriminality daří

W – weakness – slabá stránka, zaznamenává současné rezervy, slabiny, to co se aktuálně v kraji v oblasti prevence kriminality příliš nedaří

O – opportunity – příležitosti, popisuje to, co by v budoucnosti mohlo přinést zlepšení situace, čeho je možné v kraji v oblasti prevence kriminality využít

T – threat – hrozby, mapuje nebezpečí, která by mohla v budoucnu přinést zhoršení situace či vážné ohrožení v oblasti prevence kriminality

SWOT analýza byla sestavena členy pracovní skupiny a na jejím základě byly navrženy jednotlivé cíle a opatření Akčního plánu koncepce prevence kriminality.

Silné stránky	Slabé stránky
<ul style="list-style-type: none"> Ø Existence systému prevence kriminality na republikové a místní úrovni. Od roku 2008 zapojení JČK do krajské úrovně. Ø Součinnost obce s P ČR je v případě potřeby (např. zvýšeného výskytu TČ, aktuální potřeby seniorů) zabezpečena okamžitá preventivní akce Ø V přenesené působnosti je na obcích zajištěna individuální sociální práce (mladiství, osoby omezené na svobodě) kvalifikovanými sociálními pracovníky Ø Vytvořený systém primární prevence ve školství (minimálně preventivní program, pozice okresního a školního metodika prevence, realizace vlastních preventivních programů, poptávka po externích preventivních programech) Ø Definování služeb sociální prevence v zákoně č. 108/2006 Sb., o sociálních službách Ø Na místní úrovni zajištěna spolupráce subjektů (samospráva, státní správa a neziskový sektor) působících v oblasti prevence kriminality Ø Existence příkladů „dobré praxe“ Ø Uspokojivá distribuce i medializace preventivních aktivit a materiálů ze strany P ČR (dostatečné množství preventivně informačních materiálů) Ø Úspěšnost měst a obcí JČK v dotačním řízení MV v předchozích letech Ø Městské kamerové dohlížecí systémy v kraji pomáhají k dokumentování a objasňování trestné činnosti Ø Na místní úrovni existence funkčních komisí prevence kriminality 	<ul style="list-style-type: none"> Ø Nedostatek specifických preventivních programů (speciálně zaměřených na násilí, šikanu, trestnou činnost mladistvých, rizikové sexuální chování apod.) Ø V JČK chybí následná služba (zařízení) pro osoby propuštěné z výkonu trestu odnětí svobody Ø Nedostatečná medializace preventivních aktivit a programů na úrovni kraje ve vztahu k veřejnosti Ø Příliš centralizovaný a administrativně náročný systém prevence kriminality Ø Existence formálních komisí prevence kriminality v rámci kraje Ø Nedostatek kvalifikovaných (terénních) sociálních pracovníků Ø Zavádějící ukazatel výpočtu indexu nápadu trestné činnosti dle zadání MV na úrovni Okresních ředitelství PČR s menším počtem obyvatel v jejich územním obvodu Ø Chybí souhrnné výstupy páchaných přestupků (zejména dětí a mládeže) Ø Špatná distribuce informačních preventivních materiálů veřejnosti Ø Nedostatek odpovědných osob za prevenci kriminality na obcích (nedostatečná legislativa, kumulace funkcí) Ø Vzdělanost (odborné povědomí) o tom co je „prevence kriminality“ Ø Málo policistů v ulicích Ø Vysoký počet dětí v ústavní výchově Ø V JČK chybí pobočka Bílého kruhu Bezpečí o.s.

Příležitosti	Ohrožení
<ul style="list-style-type: none"> Ø Na úrovni obcí, přijetí vlastních priorit a opatření v oblasti prevence kriminality Ø Medializace preventivních aktivit a programů na úrovni kraje Ø Snížení nápadu trestné činnosti, zvýšení objasněnosti trestných činů Ø Rozvoj vybraných služeb sociální prevence, určených cílovým skupinám oblasti prevence kriminality Ø Rozšíření probačních programů (např. „Právo na každý den“ do škol) Ø Získávání více finančních prostředků na prevenci kriminality Ø Rozšíření komplexních preventivních programů a jejich další návaznost (udržení těchto programů - víceleté financování) Ø Šíření a prezentace příkladů dobré praxe Ø Zřizování školských poradenských pracovišť Ø Rozšíření činnosti nízkoprahových zařízení pro děti a mládež v JČK Ø Vytváření a zvyšování pocitu bezpečí občanů Ø Rozvoj další spolupráce všech zainteresovaných subjektů (státní správy, samosprávy a neziskového sektoru) v systému prevence kriminality Ø Rozvoj přeshraniční spolupráce v oblasti prevence kriminality Ø Podpora terénních programů v ohrožených lokalitách Ø Možnost čerpání finančních prostředků z EU Ø Vyčlenění finančních prostředků z rozpočtu obcí na prevenci kriminality Ø Podpora koncepce vzdělávání na školách (Zavádění školských vzdělávacích programů, informačních kampaň) Ø Zapojení regionálních vzdělávacích institucí (např. JČU) při získávání absolventů škol pro terénní sociální práci Ø Rozvoj dobrovolnictví v oblasti prevence kriminality Ø Navázání úzké spolupráce se vzdělávacím Centrem prevence kriminality při JČU 	<ul style="list-style-type: none"> Ø Nezájem ze strany obcí o prevenci kriminality. Přehnaná administrace, složitost systému prevence kriminality (dotačního řízení) může zapříčinit, že si obce nebudou žádat na kraj o dotaci Ø Nevhodně provedenou Bezpečnostní analýzou mohou být přiděleny finanční prostředky obcím, které nebudou efektivně využity Ø Riziko financování preventivních programů Ø Legislativní nezakotvenost prevence kriminality v ČR Ø Nerealistické očekávání od účinnosti preventivních aktivit a programů Ø Preventivní programy budou realizovány pouze na úrovni obcí s rozšířenou působností Ø Svalování viny v případě neúspěchu preventivního opatření Ø Přílišná snaha vše řešit zákonem - nedostatečná míra vlastní (obecní, krajské) odpovědnosti Ø Rezignace občana na systém prevence kriminality Ø Zneužití záznamu Městského kamerového dohlížecího systému

2.3 Cílové skupiny

- **Potencionální oběti** – děti a mládež, senioři, osoby se zdravotním a sociálním handicapem, ženy, osaměle žijící osoby; cizinci (pracující legálně i nelegálně v JČK), příslušníci národnostních a etnických menšin ...
- **Oběti trestné činnosti** - dětské oběti především mravnostní, násilné a majetkové trestné činnosti a dětské oběti šikany; oběti násilné trestné činnosti, včetně domácího násilí; oběti obchodování s lidmi; oběti majetkové kriminality; oběti rasově, národnostně nebo nábožensky motivovaných trestných činů, senioři
- **Rizikové skupiny osob v postavení potencionálních pachatelů** - děti a mládež, mladí dospělí, osoby ohrožené sociálním vyloučením, propuštění z VTOS, osoby opouštějící školská zařízení pro výkon ústavní a ochrannou výchovy, příslušníci národnostních a etnických menšin, dlouhodobě nezaměstnaní a obtížně zaměstnatelní, osoby mající problémy s placením nájemného a dalších finančních pohledávek ...
- **Pachatelé** - delikventní děti a mládež, mladí dospělí, prvopachatelé trestných činů, recidivisté, cizinci (pracující legálně i nelegálně v JČK), příslušníci národnostních a etnických menšin
- **Subjekty působící v oblasti prevence kriminality** (samosprávy obcí, státní orgány, poskytovatelé programů a služeb v oblasti prevence kriminality)

2.4 Prioritní pořadí preventivních opatření v JČK

1. Informování občanů o možnostech a způsobech ochrany před trestnou činností¹
2. Sociální prevence
3. Situační prevence

Preventivní úrovně:

- primární prevence se zaměřuje na kořeny delikvence, na hlubší příčiny kriminálního jednání. Zahrnuje především výchovné, vzdělávací, volnočasové, osvětové a poradenské aktivity zaměřené na nejširší veřejnost.
- sekundární prevence je zaměřena na konkrétní rizikové jedince a skupiny osob, u nichž je zvýšená pravděpodobnost, že se stanou pachateli nebo oběťmi trestné činnosti. Usiluje od odvrácení od kriminálního jednání a podporu společensky akceptovaného chování.
- terciární prevence představuje resocializační a reintegrační opatření směřující k těm, kteří trestný čin již spáchali, na lokality, které již byly kriminalitou zasaženy a na osoby, které se již staly oběťmi trestných činů.

¹ Pro účely tohoto dokumentu je trestnou činností myšleno jak protiprávní jednání v klasifikaci trestné činnosti, tak i přestupkové jednání.

2.5 Obecné cíle

- **Vytvoření koordinovaného systému prevence kriminality v JČK** (Vybudování funkční a přehledné struktury založené na efektivní komunikaci a spolupráci všech subjektů působících v oblasti prevence kriminality)
- **Zvýšení bezpečí občanů v JČK** (Předcházení vzniku sociálně patologických jevů, informování občanů o možnostech ochrany před trestnou činností a omezení příležitostí k páčání trestné činnosti)

2.6 Specifické cíle

1. Podpora komunikace a spolupráce kraje se samosprávami obcí, státními orgány a poskytovateli programů a služeb v oblasti prevence kriminality.
2. Poskytováním kvalitních a komplexních informací zvýšit informovanost široké veřejnosti v JČK (informace o předcházení trestné činnosti a možnostech ochrany před ní, o nabídce pomoci v případě ohrožení trestnou činností a o programech prevence kriminality).
3. Realizace kvalitních programů sociální a situační prevence na úrovni primární, sekundární i terciární prevence v JČK.

2.7 Rozpracované specifické cíle a opatření

Specifický cíl č. 1	Podpora komunikace a spolupráce kraje se samosprávami obcí, státními orgány a poskytovateli programů a služeb v oblasti prevence kriminality
----------------------------	---

Realizace preventivních aktivit na území Jihočeského kraje není pouze záležitostí kraje a jednotlivých obcí, ale také dalších regionálních institucí a státních organizací a poskytovatelů programů a služeb působících v oblasti prevence kriminality. Na území kraje je celá řada těchto subjektů, které doposud nebyly z krajské úrovně komplexně koordinovány, díky tomu není dostatečně známá nabídka jejich služeb a aktivit v oblasti prevence kriminality, což může např. vést k duplicitě činností, jednorázových akcí, či případně k úplné absenci některých potřebných preventivních opatření. Spolupráce mezi subjekty v oblasti prevence kriminality funguje především na místní úrovni (existence komisí prevence kriminality), a dá se říct, že je hlavně založena na vstřícnosti, ochotě a zájmu zainteresovaných stran.

Podstatou specifického cíle č. 1 je, aby na krajské úrovni byly vhodně propojovány a koordinovány veškeré obecní, státní i nestátní preventivní aktivity, které by vedly k efektivnějším postupům proti různým projevům rizikového chování. Za účelem této koordinace a metodického vedení bude na odboru sociálních věcí a zdravotnictví posílána pozice manažera prevence kriminality. Kraj se bude snažit vytvářet prostor pro vzájemnou spolupráci, za tímto účelem bude pravidelně komunikovat se všemi zainteresovanými subjekty, realizovat pravidelná pracovní setkání, semináře, konference, podporovat zřizování pracovních skupin, spravovat grantový titul určený na podporu prevence kriminality a iniciovat získávání dalších finančních prostředků pro tuto oblast.

Dalším dílčím cílem je zajištění či zprostředkovávání odpovídajících odborných, vzdělávacích aktivit pracovníkům v oblasti prevence kriminality. Ty by měly být zaměřeny na zvyšování odborné úrovně v oblasti prevence sociálně patologických jevů, prevence kriminality, na předávání zkušeností „dobré praxe“, na komplexní a součinnostní řešení problémů, na tvorbu preventivních projektů a zpracování analýz apod.

Opatření 1.1.	Vytvoření funkčního systému koordinace aktivit prevence kriminality v JČK
Stručný popis aktivit opatření	<p>1.1.1. Realizace pracovních setkání mezi krajským manažerem PK a místními manažery PK</p> <p>1.1.2. Realizace pracovních setkání všech subjektů zapojených do oblasti PK, realizace konferencí – navázání spolupráce a výměna zkušeností</p> <p>1.1.3. Podpora vzniku a činnosti pracovních skupin na krajské a místní úrovni</p> <p>1.1.4. Pravidelná komunikace s obcemi, např. prostřednictvím „informačních listů“ a internetu</p> <p>1.1.5. Metodická pomoc ze strany kraje obcím při tvorbě jejich preventivních projektů</p> <p>1.1.6. Metodické a organizační zajištění GP prevence kriminality MV</p> <p>1.1.7. Mapování a zveřejňování informací o možných finančních zdrojích v oblasti PK</p>
Cílová skupina	Obce a odpovědní pracovníci za PK, zástupci poskytovatelů služeb soc. prevence v oblasti PK, realizátoři (preventivních, intervenčních a probačních) programů PK
Předpokládané výsledky	Provázaná fungující spolupráce všech zapojených subjektů – kraje, obcí a poskytovatelů preventivních služeb a programů, vznik pracovních skupin - výměna zkušeností, vzájemná koordinace preventivních aktivit a opatření (sjednocení aktivit, zamezení duplicity), efektivní vynakládání finančních prostředků v rámci správy GP prevence kriminality MV
Předpokládané finanční zdroje	dotace MV, kraj, obce
Potencionální realizátor/partner	Kraj, obce / P ČR, poskytovatelé služeb soc. prevence v oblasti PK, realizátoři (preventivních, intervenčních a probačních) programů PK
Časový horizont	Po celou dobu platnosti akčního plánu
Ukazatele/indikátory	Počet pracovních setkání (přehled projednávaných témat, počet zapojených subjektů, přehled o účasti (zápis z pracovních setkání), počet informačních zpráv, počet podpořených projektů v rámci GP prevence kriminality MV

Opatření 1.2.	Zvýšení odborné informovanosti subjektů působících v oblasti prevence kriminality
Stručný popis aktivit opatření	<p>1.2.1. Zajištění odborných vzdělávacích aktivit zaměřených na témata z oblasti PK</p> <p>1.2.2. Na internetových stránkách kraje vytvoření odkazu „prevence kriminality“ - obsahem např. elektronický adresář všech subjektů v PK, aktuality, koncepční dokumenty, „příklady dobré praxe“, grantový kalendář apod.</p> <p>1.2.3. Navázání spolupráce s regionálními vzdělávacími institucemi (participace na odborných vzdělávacích aktivitách, vzdělávání a výchova budoucích lektorů preventivních programů a sociálních pracovníků v službách soc. prevence)</p>
Cílová skupina	Obce (odpovědní pracovníci za PK), zástupci poskytovatelů služeb soc. prevence v oblasti PK, realizátoři (preventivních, intervenčních a probačních) programů PK
Předpokládané výsledky	Zvýšení odbornosti a informovanosti zainteresovaných subjektů v oblasti PK, zajištění vzájemného a rychlého přenosu informací z oblasti PK
Předpokládané finanční zdroje	dotace MV, kraj, obce, EU
Potencionální realizátor/partner	Kraj, obce /vzdělávací instituce, poskytovatelé služeb soc. prevence v oblasti PK, realizátoři (preventivních, intervenčních a probačních) programů PK
Časový horizont	Po celou dobu platnosti akčního plánu
Ukazatele/indikátory	Počet uskutečněných vzdělávacích akcí (přehled témat, přehled o účasti, kvalita vzdělávacích akcí – na základě odezvy účastníků), vytvoření odkazu PK pro odbornou veřejnost na internetových stránkách kraje – sledování návštěvnosti

Opatření 1.3.	Iniciovat získávání dalších finančních prostředků pro oblast prevence kriminality
Stručný popis aktivit opatření	1.3.1. Předložit samosprávě kraje návrh na finanční podporu (vytvoření krajského grantového programu na podporu PK)
Cílová skupina	Samospráva JČK
Předpokládané výsledky	Samostatný grantový program na podporu PK
Předpokládané finanční zdroje	Kraj
Potencionální realizátor/partner	Kraj
Časový horizont	Po celou dobu platnosti akčního plánu
Ukazatele/indikátory	Úspěšnost předložených návrhů – výše uvolněných finančních prostředků

Specifický cíl č. 2	Poskytováním kvalitních a komplexních informací zvýšit informovanost široké veřejnosti v JČK (informace o přecházení trestné činnosti a možnostech ochrany před ní, o nabídce pomoci v případě ohrožení trestnou činností a o programech prevence kriminality)
----------------------------	---

Opatření specifického cíle č. 2 vycházejí z předpokladu, že mnohé následky trestní činnosti (především majetkového charakteru) vyplývají z chybějící či špatné informovanosti široké veřejnosti o formách ochrany před trestnou činností, nedostatečného povědomí o vlastní odpovědnosti za bezpečí své a svého majetku či nabídce pomoci v případě přímého ohrožení trestnou činností.

Obecně je v Jihočeském kraji zvyšování povědomí široké veřejnosti o této problematice v největší míře realizováno Policií ČR, obcemi (především prostřednictvím obecní policie) či některými nestátními neziskovými organizacemi.

Nejčastěji jsou k těmto preventivním akcím využívány vlastní informační materiály (letáky, leporela, samolepky), místní tisk či regionální zpravodajství a v převážné většině se jedná o reakce na aktuální zvýšený nápad trestné činnosti na místní úrovni (např. v rekreačních oblastech, domovech důchodců apod.).

V kraji doposud chybí vhodná medializace o prováděných preventivních akcích, jejich výsledků, ucelené a aktuálně reagující uveřejňování bezpečnostních opatření pro širokou veřejnost.

Z těchto důvodů chce kraj zúžit spolupráci s obcemi, Policií ČR, vlastním tiskovým oddělením krajského úřadu ve vztahu k zmíněné medializaci, v dostatečné míře rozšířit počet uveřejňovaných informací o problematice prevence kriminality v regionálním tisku. Současně chce zařadit na domovské internetové stránky Jihočeského kraje odkaz prevence kriminality pro širokou veřejnost podrobně informující o problematice prevence kriminality, preventivních programech a službách, možnostech ochrany a pomoci.

Dalším záměrem kraje je pro efektivnější zacílení preventivních aktivit zmapovat rizikové faktory, oblasti, výsledky dřívějších uskutečněných preventivně-informačních akcí na svém území a na základě jejich kritického rozboru definovat nosné směry dalšího preventivního působení.

Opatření 2.1.	Analýza rizikových faktorů/skupin/oblastí v prevenci kriminality pro efektivní zacílení preventivně-informačních aktivit v JČK
Stručný popis aktivit opatření	2.1.1. Průzkum rizikových faktorů/skupin/oblastí v JČK v rámci PK 2.1.2. Průzkum dosavadních preventivně - informačních materiálů (vytipování duplicit apod.)
Cílová skupina	Krajská pracovní skupina PK, sekundární cílová skupina – občané kraje
Předpokládané výsledky	Aktualizace bezpečnostní analýzy, aktuální a podložené informace o rizikových faktorech/skupinách/oblastí v JČK, zmapování použitelných (osvědčených a praktických) informačních materiálů, zefektivnění vynakládání finančních prostředků – aktualizace grantového programu na PK pro rok 2010 a 2011
Předpokládané finanční zdroje	dotace MV, kraj
Potencionální realizátor/partner	Kraj, P ČR / obce, poskytovatelé služeb soc. prevence v oblasti PK, realizátoři (preventivních, intervenčních a probačních) programů PK
Časový horizont	Do konce roku 2009
Ukazatele/indikátory	Vyhodnocení výzkumného šetření: analýza rizikových faktorů a preventivně-informačních materiálů

Opatření 2.2.	Realizace preventivně-informačních aktivit pro veřejnost v JČK
Stručný popis aktivit opatření	2.2.1. Zpřístupnění informací o problematice PK, programech PK, možnostech ochrany a pomoci veřejnosti na internetových stránkách JČK 2.2.2. Zkvalitnění spolupráce s tiskovým oddělením KÚ - zveřejňování pravidelných a aktuálních informací z oblasti PK 2.2.3. Získávání, aktualizace a distribuce stávajících preventivně-informačních materiálů 2.2.4. Realizace preventivně- informačních (osvětových a poradenských) projektů v JČK např. v rekreačních zónách kraje
Cílová skupina	Široká veřejnost JČK (Potencionální oběti, oběti trestné činnosti)
Předpokládané výsledky	Zlepšení informovanosti veřejnosti o PK – vzbuzení zájmu občanů spolupodílet se na PK (na vlastní bezpečnosti), zamezení duplicity při realizaci preventivně-informačních projektů v JČK
Předpokládané finanční zdroje	dotace MV, kraj, obce, P ČR (v rámci vlastních provozních nákladů)
Potencionální realizátor/partner	kraj, P ČR, obce / poskytovatelé služeb soc. prevence v oblasti PK, realizátoři (preventivních, intervenčních a probačních) programů PK
Časový horizont	Po celou dobu platnosti akčního plánu
Ukazatele/indikátory	Vytvoření odkazu PK pro širokou veřejnost na internetových stránkách kraje – sledování návštěvnosti, počet vydaných tiskových zpráv, počet realizovaných preventivně – informačních aktivit v JČK (na jaké téma, v jakých lokalitách)

Specifický cíl č. 3	Realizace programů sociální a situační prevence na úrovni primární, sekundární i terciální prevence v JČK.
----------------------------	---

Hlavním cílem specifického cíle č. 3 je zajištění služeb a programů pro oblast prevence kriminality na území Jihočeského kraje v dalším období na základě zmapovaných, objektivně zjištěných faktů (potřebnost, dostupnost a odbornost). Jde o vytvoření odpovídajících podmínek rozvoje preventivních programů a služeb a o vytvoření stabilního a efektivního modelu spolupráce. Je nezbytně nutné, aby preventivní úsilí kraje nebylo zaměřeno pouze jedním směrem, ale aby kriminalita a s ní související rizikové chování byly řešeny ze všech možných preventivních úrovní – primární, sekundární a terciární a kombinací jednotlivých preventivních opatření – informačního, sociálního a situačního charakteru.

Opatření 3.1.	Podpora realizace specifických preventivních, intervenčních a probačních programů v JČK
Stručný popis aktivit opatření	<p>3.1.1. Pro další období vytipování konkrétních požadavků na obsah a metody realizace efektivních specifických preventivních programů v rámci PK (aktuální potřeba, dlouhodobý záměr podpory) v JČK</p> <p>3.1.2. Udržení stávajících osvědčených, kvalitních (preventivních, intervenčních a probačních programů) PK – podpora jejich realizace</p> <p>3.1.3. Na základě analyzovaných potřeb iniciovat rozšíření specifických (preventivních a intervenčních) programů PK do celého JČK, včetně rozšíření probačních a resocializačních programů (učební programy) pro mladistvé i osoby vracející se z VTOS v JČK</p>
Cílová skupina	Rizikové skupiny v postavení potenciálních pachatelů a obětí, pachatelé a oběti trestné činnosti
Předpokládané výsledky	Snížení trestné činnosti (recidivy) v JČK, zapojení delikventních klientů zpět do společnosti, snižování sociálního vyloučení cílových skupin, změny způsobu chování cílových skupin v rizikových situacích, zvýšení právního vědomí
Předpokládané finanční zdroje	dotace MV, kraj, obce, MPSV, MS, MŠMT
Potencionální realizátor/partner	realizátoři (preventivních, intervenčních a probačních) programů PK/ kraj, obce, P ČR, PMS
Časový horizont	Po celou dobu platnosti akčního plánu
Ukazatele/indikátory	Počet realizátorů programů, počet rozšířených programů v rámci JČK, údaje ze závěrečných zpráv realizátorů programů (počet klientů apod.)

Opatření 3.2.	Podpora vybraných služeb sociální prevence v JČK (azylové bydlení, domy na půl cesty, nízkoprahová denní centra, nízkoprahová zařízení pro děti a mládež, intervenční centrum, terénní programy)
Stručný popis aktivit opatření	<p>3.2.1. Udržení stávajících kvalitních vybraných služeb sociální prevence – podpora jejich činnosti v oblasti PK</p> <p>3.2.2. Na základě analyzovaných potřeb podpora rozšíření vybraných služeb soc. prevence v JČK</p>
Cílová skupina	Rizikové skupiny v postavení potenciálních pachatelů a obětí, pachatelé a oběti trestné činnosti
Předpokládané výsledky	Dostupné a kvalitní služby soc. prevence v JČK, předcházení či snížení nápadu trestné činnosti v JČK, možné snížení sociálního vyloučení klientů
Předpokládané finanční zdroje	MPSV, RVZRK, RVKPP, dotace MV, kraj, obce
Potencionální realizátor/partner	Poskytovatelé služeb soc. prevence v oblasti PK / kraj, obce
Časový horizont	Po celou dobu platnosti akčního plánu
Ukazatele/indikátory	Počet registrovaných poskytovatelů služeb soc. prevence, počet rozšířených vybraných služeb soc. prevence v rámci JČK, údaje ze závěrečných zpráv realizátorů programů (počet uživatelů služeb apod.)

Opatření 3.3.	Podpora účelově zaměřených projektů situační prevence
Stručný popis aktivit opatření	<p>3.3.1. Pro další období vytipování ohrožených lokalit, včetně možných metod řešení z oblasti situační prevence</p> <p>3.3.2. Na základě analyzovaných potřeb podpora projektů znesnadňujících páchaní trestné činnosti (vytváření bezpečných lokalit v obcích)</p>
Cílová skupina	Široká veřejnost JČK (Potencionální oběti trestné činnosti)
Předpokládané výsledky	Eliminace, popř. zamezení a pokles nápadu trestné činnosti, zvýšení všímavosti občanů a vzbuzení zájmu občanů spolupodílet se na PK (na vlastní bezpečnosti)
Předpokládané finanční zdroje	Dotace MV, obce
Potencionální realizátor/partner	Obec (např. prostřednictvím obecní Policie) ve spolupráci s P ČR / soukromý sektor
Časový horizont	Po celou dobu platnosti akčního plánu
Ukazatele/indikátory	Počet podpořených projektů z oblasti situační prevence, statistika nápadu trestné činnosti

BEZPEČNOSTNÍ ANALÝZA KRAJE

3 SOCIÁLNĚ-DEMOGRAFICKÁ ANALÝZA KRAJE

Hlavními zdroji dat pro zpracování této kapitoly byly údaje z Programu rozvoje Jihočeského kraje pro období 2007 – 2013, který je základním střednědobým dokumentem regionálního rozvoje na úrovni vyššího územně samosprávného celku a statistická data z Českého statistického úřadu České Budějovice.

Výzkumy i praktické zkušenosti dokládají, že kvalita životního prostředí a regionální sociálně-demografické podmínky významně ovlivňují chování obyvatelstva, což se může mimo jiné projevit i ve zvýšené koncentraci výskytu rizikových forem chování (např. páchání trestné činnosti, vandalství, záškoláctví, užívání návykových látek).

3.1 Základní charakteristika kraje

Jihočeský kraj je geograficky poměrně uzavřeným celkem, jehož jádro tvoří jihočeská kotlina s Českobudějovickou a Třeboňskou pánví. Kraj je dlouhodobě vnímán jako zemědělská oblast s rozvinutým rybníkářstvím a lesnictvím. Až v průběhu minulého století se zde rozvinul průmysl se zaměřením na zpracovatelské činnosti. Rozlohou 10 057 km² představuje kraj 12,8 % z celé České republiky. Z tohoto území zaujímají třetinu lesy a blata, 4 % pokrývají vodní plochy. Převážná část území kraje leží v nadmořské výšce 400 – 600 m s čímž souvisejí poněkud drsnější klimatické podmínky. Území kraje nemá příliš pestrou geologickou stavbu, tedy ani příliš různorodý výskyt nerostných surovin a v kraji nejsou téměř žádné zdroje energetických surovin. Významným přírodním bohatstvím jsou však rozsáhlé lesy, zejména na Šumavě a v Novohradských horách, jedná se především o lesy jehličnaté. Největší surovinové bohatství tvoří ložiska písků a štěrkopísků, cihlářské hlíny, kameniva a sklářských písků. Z ostatních surovin je nejvýznamnější rašelina a v některých lokalitách také vápenec, křemelina a grafit.

Jihočeský kraj lze charakterizovat jako území s převážně málo narušeným životním prostředím (výjimkou jsou Budějovická a Táborská sídelní aglomerace) a to především v oblasti Národního parku Šumava, Chráněné krajinné oblasti Šumava, Třeboňsko a Blanský les. Příznivým jevem v kraji je také poměrně čisté ovzduší, jedno z nejčistších v celé České republice.

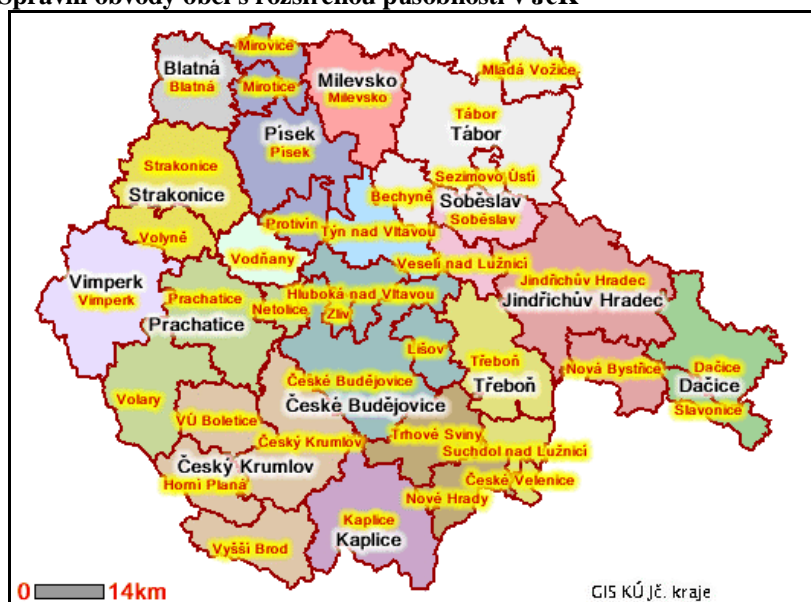
Podstatnou část hranice kraje tvoří státní hranice s Rakouskem a Spolkovou republikou Německo (v celkové délce 323 km), kraj dále sousedí s kraji Plzeňským, Středočeským, krajem Vysočina a Jihomoravským krajem. Příhraniční charakter kraje poskytuje možnosti efektivní přeshraniční spolupráce ve výrobní oblasti i v oblasti služeb spolu s rozvojem cestovního ruchu, kde je využívána celková atraktivita kraje s méně narušenou přírodou a množstvím kulturních památek.

3.2 Administrativní členění kraje

K 1. 1. 2003 bylo v Jihočeském kraji zřízeno 17 správních obvodů obcí s rozšířenou působností, které se dále člení na 37 správních obvodů obcí s pověřeným obecním úřadem.

Souběžně (pro výkon správních činností) je území kraje členěno do 7 okresů – České Budějovice, Český Krumlov, Jindřichův Hradec, Písek, Prachatice, Strakonice a Tábor respektive do správních obvodů obcí s rozšířenou působností.

Obrázek 3.3.1-1 Správní obvody obcí s rozšířenou působností v JČK



Z celkového počtu 624 nejnižších územně správních celků kraje je 1 vojenský újezd a 623 samosprávných obcí. Z hlediska počtů obcí je Jihočeský kraj na 4 místě ze všech krajů České republiky. Z uvedeného počtu obcí je 53 obcí se statutem města (z toho 1 magistrát) a 15 obcí se statutem městyse.

Tabulka 3.3.1-1 Vybrané demografické údaje okresů v JČK

Okres	Počet obcí			Počet obyvatel k 31.12.2006
	Celkem	se statutem měst	městys	
ČB	109	9	2	182 055
ČK	46	6	3	61 001
JH	106	13	1	92 637
PI	75	5	1	70 498
PR	65	5	3	51 409
ST	112	6	4	70 032
TA	110	8	1	102 374
Celkem	623	52	15	630 006

Zdroj: ČSU, 2008

3.3 Hustota a charakter osídlení kraje

3.3.1 Obyvatelstvo

Na konci roku 2006 žilo v Jihočeském kraji 630 006 obyvatel. Z tohoto počtu bylo 319 850 žen, což tvoří 50,8 %. Ve srovnání s rokem 2005 kdy žilo na území kraje 627 766 osob se jejich počet zvýšil o 2 240 obyvatel. Na celkovém zvýšení počtu obyvatel se rozhodující měrou podílí saldo migrace. Do kraje se přistěhovalo o 2 038 osob více, než vystěhovalo. Pouze v okresech Jindřichův Hradec a Prachatice bylo saldo migrace záporné, což se projevilo úbytkem počtu obyvatel. Kladné saldo migrace ovlivnilo i zahraniční stěhování. Z 2 803 přistěhovaných z ciziny tvořili největší část občané Ukrajiny a Slovenska. V kraji pobývalo v roce 2006 celkem 12 584 cizinců, z toho 5 091 žen, což je 40,4 %. Trvalý pobyt mělo v roce 2006 uděleno 6 043 cizinců.

Dlouhodobě nižší je v kraji úmrtnost (9,8 úmrtí na 1 000 obyvatel), než porodnost (10,1 živě narozených na 1 000 obyvatel). Od demografické struktury kraje se výrazněji odlišuje pohraniční okres Český Krumlov s pestřejším národnostním složením. Je zde mladší věková struktura, nejvyšší hodnoty porodnosti a relativně nízká úmrtnost.

Tabulka 3.3.1-1 Základní demografické údaje o počtu obyvatelstva v JČK

Kraj, okres	2005					2006				
	Stav obyvatel	z toho		průměrný věk		Stav obyvatel	z toho		průměrný věk	
		muži	ženy	muži	ženy		muži	ženy	muži	ženy
Jihočeský kraj	627 766	308737	319029	38,4	41,1	630 006	310156	319850	38,7	41,4
ČB	180723	88552	92171	38,4	41,1	182055	89347	92708	38,6	41,3
ČK	60708	30338	30370	37	39	61001	30485	30516	37,3	39,3
JH	92752	45523	47229	38,3	41,1	92637	45548	47089	38,6	41,4
PI	70357	34422	35935	39,2	42,3	70498	34513	35985	39,5	42,6
PR	51470	25629	25841	37,6	39,8	51409	25588	25821	37,9	40,2
ST	69539	34117	35422	38,8	41,6	70032	34490	35542	39	41,9
TA	102217	50156	52061	39,1	41,9	102374	50185	52189	39,4	42,1

Zdroj: ČSU, 2008

3.3.2 Věková struktura

Struktura obyvatelstva v Jihočeském kraji se proti ČR liší vyšším podílem věkově mladšího obyvatelstva (průměrný věk je 40,1 roku). Počet obyvatel starších 60 let činil v roce 2006 celkem 127 954 obyvatel, což tvoří 20,3 % z celkového počtu. V roce 2006 byl počet dětí a mladistvých 132 655, což tvoří 21,1 %.

Tabulka 3.3.2-1 Základní demografické údaje (věk, pohlaví)

Věkové skupiny	2005		Celkem	2006		Celkem
	muži	ženy		muži	ženy	
Celkový počet	308 737	319 029	627 766	310 156	319 850	630 006
Děti a mladiství	68 820	65 434	134 254	67 573	65 082	132 655
Starší 60 let	51 935	71 504	123 439	54 275	73 679	127 954

Zdroj: ČSU, 2008

3.3.3 Vzdělanost obyvatelstva

Vzdělanost obyvatelstva Jihočeského kraje se postupně zvyšuje a podíl osob s ukončeným vysokoškolským a středoškolským vzděláním patří k nejvyšším mezi regiony České republiky. Zařízení školské soustavy mají dostatečnou kapacitu, k 1. 1. 2006 byla provedena optimalizace sítě středních škol reagující na demografické, společenské a ekonomické změny, která měla vést k dosažení většího počtu žáků ve sloučené, dobře vybavené škole a zároveň snížit provozní a mzdové náklady. V roce 2006 dosáhl podíl obyvatel s vysokoškolským vzděláním z celkového počtu osob nad 15 let 9,9 %. Oproti roku 2005 podíl vzrostl o 1,3 %. U osob s úplným středním vzděláním podíl dosáhl 32,3 % což je o 0,3 % menší než v roce 2005, kdy podíl dosáhl 32,6 %. Dlouhodobý trend vzdělanostní struktury vykazuje zvyšování podílu osob s terciárním vzděláním oproti klesajícímu podílu osob pouze se základním a nižším vzděláním, což je zapříčiněno zejména tím, že do sledované věkové kategorie (25-64 let) vstupují mladší vzdělanější ročníky a starší ročníky s nižším stupněm vzdělání z této věkové skupiny odcházejí.

Tabulka 3.3.3-1 Vzdělanost obyvatelstva JČK

Vzdělání populace		2005	2006
Obyvatelstvo ve věku 15 a více let		531 800	535 900
Vzdělání	základní a bez vzdělání	107 000	107 400
	střední bez maturity	205 000	201 900
	střední s maturitou	173 600	173 400
	vysokoškolské	46 100	53 300
z toho muži		259 000	261 600
Vzdělání	základní a bez vzdělání	38 300	38 500
	střední bez maturity	118 900	118 000
	střední s maturitou	75 300	75 100
	vysokoškolské	26 500	30 000
z toho ženy		272 800	274 300
Vzdělání	základní a bez vzdělání	68 500	68 900
	střední bez maturity	86 100	83 800
	střední s maturitou	98 300	98 300
	vysokoškolské	19 600	23 300

Zdroj: ČSU, 2008

3.3.4 Osídlení

Struktura osídlení, která vznikala během dlouhodobého historického vývoje je v Jihočeském kraji značně rozlišná. Jihočeský kraj je krajem s nejmenší hustotou zalidnění z celé České republiky, kdy na 1 km² připadá 63 obyvatel. Ze 7 okresů kraje má největší hustotu obyvatelstva okres České Budějovice, kde žije zhruba čtvrtina obyvatel. To je dáno především soustředěním obyvatel do samotného města (94,7 tis. obyvatel) Dalšími velkými městy kraje jsou Tábor (35,9 tis. obyvatel), Písek (29,9 tis. obyvatel), Strakonice (23,3 tis. obyvatel) a Jindřichův Hradec (22,5 tis. obyvatel). V těchto 5 městech žije zhruba třetina Jihočecků. Podíl městského obyvatelstva tak dosáhl k 31. 12. 2006 celkem 65,1 %. Nejmenší obce do 200 obyvatel představují 38,4 % z celkového počtu obcí, ovšem žije v nich pouze 4,2 % celkového počtu obyvatel kraje. Nejmenší obcí v kraji i v celé České republice je obec Vlčkov v okrese České Budějovice s 16 trvale žijícími obyvateli.

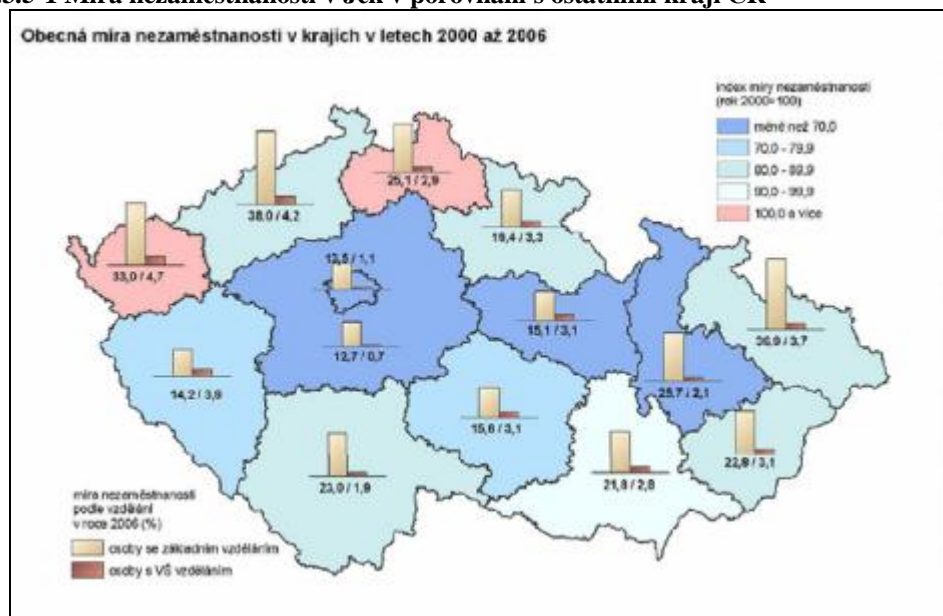
3.3.5 Oblasti ohrožené vysídlením

Po roce 1990 došlo ve většině okresů kraje k jedné z dalších dezintegrací obcí a vzniklo tak velké množství malých a ekonomicky poměrně slabých obcí. Kvalita života obyvatel v jednotlivých jihočeských regionech úzce souvisí s dostupností služeb, pracovních míst a ekonomickou prosperitou regionu. Tam, kde je kvalita života na výrazně nižší úrovni, dochází k útlumu podnikatelských aktivit, zhoršuje se dostupnost základních služeb a dochází i k vysídlování těchto oblastí. V souvislosti s touto negativní migrací a postupným vymíráním obyvatel tak v některých oblastech kraje lze hovořit o oblastech ohrožených vysídlením. Mezi nejvíce ohrožené oblasti postupným vysídlením patří oblasti Milevska, Bechyně, Mladé Vožice, Blatné, Mirovic a Mirotic.

3.4 Nezaměstnanost

Nezaměstnanost v Jihočeském kraji je ve srovnání s ostatními kraji České republiky nízká. Kraj dlouhodobě vykazuje nižší míru nezaměstnanosti a zároveň nižší průměrné mzdy a řadí se tak na 11. místo v rámci České republiky. Pouze v okrese Český Krumlov se každoročně nezaměstnanost pohybuje nad republikovým průměrem.

Tabulka 3.3.5-1 Míra nezaměstnanosti v Jčk v porovnání s ostatními kraji ČR



Zdroj: ČSU, 2008

Nezaměstnanost žen je v porovnání s nezaměstnaností mužů vyšší (ženy 5,7 %, muži 3,6 %). Na konci roku 2005 bylo registrováno celkem 23 632 uchazečů o práci, míra nezaměstnanosti dosahovala 6,69 %. V r. 2006 bylo evidováno 20 426 uchazečů a míra nezaměstnanosti činila 5,69 %. Struktura volných míst však zcela neodpovídá kvalifikační struktuře zaměstnanosti. Neobsazená volná místa jsou především ta, pro něž není potřebná vyšší kvalifikace. Nejvíce žádání jsou pracovníci vyučení, kteří představují největší položku poptávkové strany trhu práce. Nesoulad s potřebami trhu práce je i v případě technických oborů, o které není ze strany veřejnosti dominantní zájem.

K 31. 12. 2006 bylo v kraji z celkového počtu nezaměstnaných 18,0 % mladých lidí do 24 let (ČR - 17,5 %) a 26,6 % osob ve věku 50 let a starších (ČR - 27,1 %). Podíl dlouhodobě nezaměstnaných (nad 6 měsíců) v kraji byl o 10,7 procentních bodů nižší než v ČR.

Tabulka 3.3.5-2 Základní demografické údaje o nezaměstnanosti v JČK

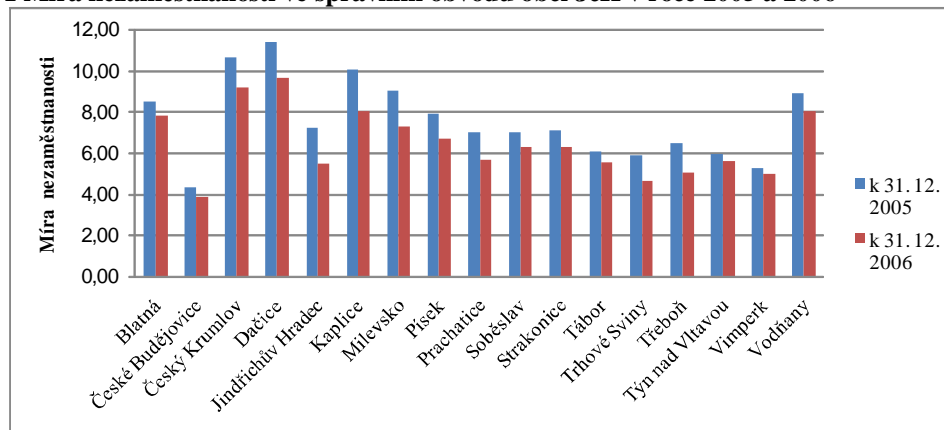
Ukazatele	2005								2006								
	JčK	ČB	ČK	JH	PI	PR	ST	TA	Ukazatele	JčK	ČB	ČK	JH	PI	PR	ST	TA
počet nezaměstnaných	23 632	4 821	3 515	3 986	3 142	1 821	2 846	3 501	počet nezaměstnaných	20 426	4 342	2 988	3 152	2 632	1 613	2 557	3 246
z toho ženy	12 874	2 649	1 799	2 342	1 711	960	1 577	1 836	z toho ženy	11 408	2 342	1 636	1 929	1 498	865	1 370	1 768
míra nezaměstnanosti	6,69	4,55	10,13	7,45	8,48	6,4	7,34	6,17	míra nezaměstnanosti	5,68	4	8,21	5,96	6,85	5,22	6,65	5,52
uchazeči o zaměstnání do 35 let	5 948	1 262	846	985	813	443	717	882	uchazeči o zaměstnání do 35 let	4 994	1 144	684	755	654	358	605	794
uchazeči o zaměstnání nad 55 let	2 601	527	419	398	383	197	297	380	uchazeči o zaměstnání nad 55 let	2 581	510	406	389	370	195	299	418
průměrný věk nezaměstnaných	38,3	37,4	39,1	38,6	39,2	37,7	37,9	38,5	průměrný věk nezaměstnaných	39	38	39,9	39,3	39,5	38,4	38,9	39,1
nezaměstnaní déle než rok	3 210	662	522	587	370	229	434	406	nezaměstnaní déle než rok	6 175	956	1 118	1 043	829	350	963	916
základní	6 391	1 167	1 436	1 053	707	518	716	794	základní	5 716	1 022	1 244	892	632	505	623	798
vyučení	10 024	1 811	1 355	1 850	1 471	798	1 233	1 506	vyučení	8 370	1 605	1 119	1 420	1 132	679	1 093	1 322
úplně střední s maturitou	4 359	1 060	455	620	639	286	600	699	úplně střední s maturitou	3 830	977	370	478	556	247	545	657
vyšší	190	48	10	24	25	20	23	40	vyšší	173	47	12	20	21	13	27	33
vysokoškolské	851	317	61	88	102	50	89	144	vysokoškolské	773	271	53	75	87	48	91	148
občani se zdravotním postižením	3 456	677	437	581	428	331	478	524	občani se zdravotním postižením	3 351	718	416	509	394	323	461	530

Zdroj: ČSU, 2008

V míře nezaměstnanosti je v kraji zřetelná disparita mezi příhraničními oblastmi a městskými centry. Nezaměstnanost v kraji i jednotlivých okresech je ovlivňována řadou faktorů. Kromě věkové a vzdělanostní struktury obyvatel je to především struktura pracovních míst regionu s možností nalézt odpovídající zaměstnání vzhledem k vzdělání a praxi. Značnou roli hraje také dopravní obslužnost jednotlivých oblastí.

Nejvyšší míra nezaměstnanosti (podíl uchazečů o zaměstnání a obyvatel ekonomicky aktivních) v roce 2005 a 2006 byla zaznamenána ve správních obvodech obcí Dačice, Český Krumlov a Vodňany. Oproti tomu nejnižší míra nezaměstnanosti byla v roce 2005 a 2006 ve správním obvodu obce České Budějovice.

Graf 3.3.5-1 Míra nezaměstnanosti ve správním obvodu obcí JČK v roce 2005 a 2006



Zdroj: ČSU, 2008

3.5 Ekonomika a průmysl

Jihočeský kraj se svou ekonomickou vyspělostí, měřenou HDP na obyvatele, řadí mezi průměrné regiony České republiky. Na tvorbě hrubého domácího produktu v ČR se kraj podílí pouze 5,5 %. Objem přílivu zahraničních investic řadí kraj na 8. místo v ČR. Jihočeská ekonomika je do značné míry založena na využívání místních surovinových zdrojů což podmiňuje rozvoj dřevařského, papírenského, sklářského a keramického průmyslu a průmyslu stavebních hmot. Svůj význam má výroba tužek a především v minulosti rovněž průmysl textilní.

V České republice Jihočeský kraj nepatří mezi rozhodující průmyslové oblasti. Průmyslová výroba je koncentrována v Českobudějovické aglomeraci, výraznější podíl průmyslu je rovněž v okresech Tábor a Strakonice. Z odvětvového hlediska převažuje zpracovatelský průmysl, v jeho rámci pak výroba potravin a nápojů, výroba dopravních prostředků a zařízení. Stavební podniky v kraji zajišťují především práce na nové výstavbě, modernizaci a rekonstrukci.

Cestovní ruch je v kraji podmíněn bohatou a rozmanitou strukturou přírodního a kulturního dědictví a opírá se o již fungující produkty jako je především lázeňství, různé formy zimní a letní turistiky, městské a venkovské památkové rezervace, jedinečná lidová architektura, tradiční slavnosti a výstavy, různé formy gastroturistiky. Rozvoj cestovního ruchu je územně diferenciován s výraznou sezónností, přičemž je limitován nedostatečně rozvinutou základní a doplňkovou infrastrukturou, nevyhovující dopravní dostupností, omezeným rozsahem a kvalitou služeb apod.

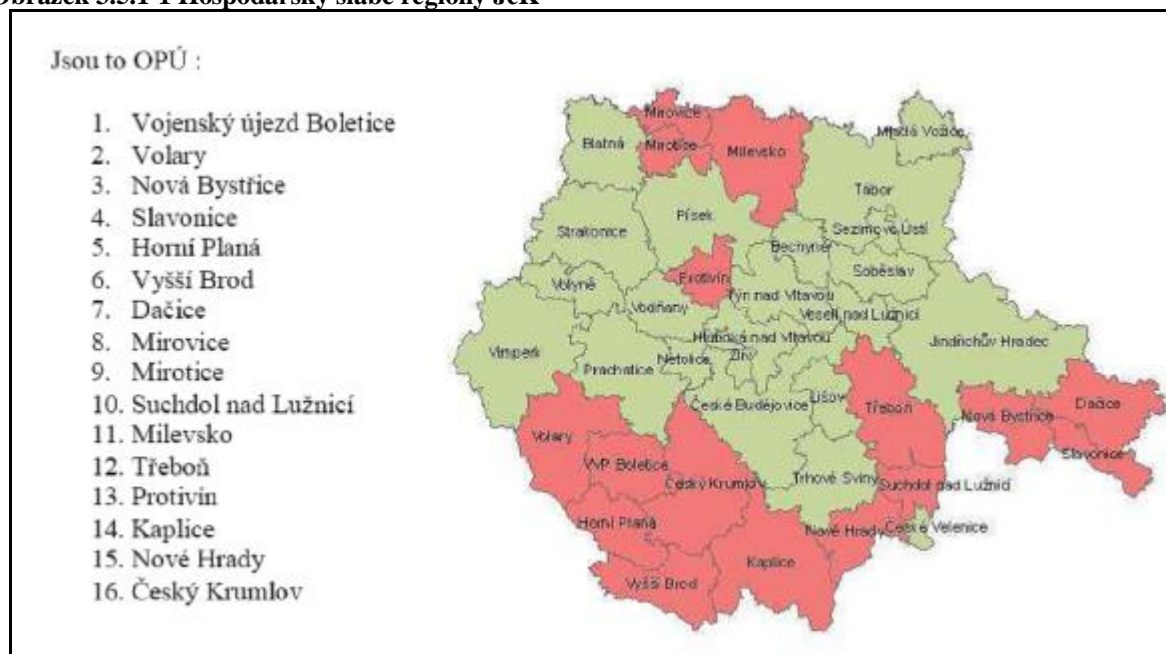
3.5.1 Hospodářsky slabé regiony kraje

V rámci aktualizace Programu rozvoje Jihočeského kraje na období 2007-2013 došlo k vymezení hospodářsky slabých oblastí kraje. Tento výběr byl proveden dle následujících ukazatelů: hustota obyvatelstva a dopravní síť, hodnocení nezaměstnanosti, přírůstek obyvatelstva a hrubá měsíční mzda. Jako základní územní jednotky pro vymezení hospodářsky slabých oblastí byly použity obce s pověřenými obecními úřady, kterých je 38. Při použití stanovených ukazatelů bylo vyhodnoceno 16 obcí s pověřeným úřadem.

Obyvatelstvo těchto vybraných obcí tvoří dohromady necelých 24 % celkové populace Jihočeského kraje.

Jde povětšinou o plošně rozsáhlé oblasti, z velké části o příhraniční oblasti sousedící s Rakouskem a Spolkovou republikou Německo. Největší problémy těchto regionů je vysoká míra nezaměstnanosti, nízká hustota obyvatelstva (a z toho plynoucí nízká úroveň služeb) a velký podíl obyvatelstva pracujících v zemědělství, lesnictví a rybářství.

Obrázek 3.5.1-1 Hospodářsky slabé regiony JČK



Zdroj: Program rozvoje JČK 2007-2013

3.6 Školství

Školy a školská zařízení v kraji mají dostatečnou kapacitu a pokrývají rovnoměrně jednotlivá místa kraje, což patří k jeho výhodám a umožňuje realizaci záměru kraje vytvořit ze škol, především středních, polyfunkční vzdělávací centra, v nichž lze uskutečňovat také programy dalšího vzdělávání jako součást systému celoživotního učení.

Síť škol k 31. 03. 2008 tvoří 288 mateřských škol, 228 základních škol, 30 speciálních škol, 22 samostatných gymnázií, 4 gymnázia společně se střední školou, 63 středních škol (SOŠ, SOU, OU), 17 vyšších odborných škol, 1 konzervatoř a 5 vysokých škol, z nichž jsou 3 soukromé. Vysokoškolské vzdělání je možno získat na některé z fakult veřejných vysokých škol. Jihočeská univerzita má 7 fakult, které sídlí v Českých Budějovicích – ekonomickou, zemědělskou, pedagogickou, biologickou, zdravotně sociální, teologickou a filozofickou. V Jindřichově Hradci pak sídlí Fakulta managementu Vysoké školy ekonomické Praha, v Písku má pobočku Česká zemědělská fakulta a v Sezimově Ústí České vysoké učení technické. Kromě toho je možno studovat na soukromých vysokých školách, a to na Vysoké škole evropských a regionálních studií a Vysoké škole aplikovaných ekonomických studií v Českých Budějovicích nebo Filmové akademii M. Ondříčka v Písku.

V kraji jsou příznivé podmínky pro zájmové vzdělávání i provozování sportovních a tělovýchovných aktivit v přírodním prostředí. Volnočasové vyžití je možné v 65 krytých a otevřených stadiónech, v 362 tělocvičnách a na více než 930 hřištích. K dispozici je rovněž 13 krytých plaveckých bazénů, 132 otevřených bazénů a koupališť, 17 zimních stadiónů (krytých i otevřených) a 405 ostatních sportovních zařízení.

Ve srovnání s ostatními kraji ČR se však obyvatelé Jihočeského kraje méně zapojují do pravidelné sportovní činnosti a také míra aktivního sportování dětí má klesající tendenci.

3.7 Zdravotnictví a sociální služby

Zdravotnictví Jihočeského kraje je podmíněno celorepublikovými přístupy, k 1. 1. 2007 byl završen proces změny právní formy nemocnic zřizovaných Jihočeským krajem na obchodní společnosti. V letech 1992 – 2002 proběhla restrukturalizace akutního lůžkového fondu. V současné době lze považovat počet nemocnic a jejich lůžkový fond za stabilizovaný. Síť ambulantních zařízení je dostatečná, problémy se projevují v zajištění praktických lékařů a stomatologické péče pro místní obyvatelstvo. K 1. 7. 2005 bylo provedeno sjednocení jednotlivých příspěvkových organizací záchranné služby zajišťující přednemocniční neodkladnou péči do jediné organizace - Zdravotnické záchranné služby Jihočeského kraje.

Zdravotnická péče je koncentrována především v 7 nemocnicích zřizovaných Jihočeským krajem, disponujících 3 777 lůžky. Ambulantní péči zajišťuje (včetně detašovaných pracovišť) 328 ordinací praktického lékaře pro dospělé, více než 180 ordinací dětského lékaře a téměř 364 ordinací stomatologa. Personální zabezpečení zdravotní péče je v současnosti komplikováno odchodem kvalifikovaného zdravotního personálu, který nachází uplatnění mimo území kraje a zároveň systémem vzdělávání středního zdravotního personálu. Očekává se, že se budou také prohlubovat problémy se zajištěním ambulantně poskytované péče, neboť značná část specialistů je v předdůchodovém nebo důchodovém věku.

Nabytím účinnosti zákona č. 108/2006 Sb. o sociálních službách se odstartovala reforma v sociální oblasti. Sociální služby se dělí na služby sociální péče, služby sociální prevence a sociální poradenství a jsou poskytovány ve formě ambulantní, terénní nebo pobytové. V Jihočeském kraji je k 31. 3. 2008 registrováno 117 poskytovatelů a 305 druhů sociálních služeb.

Ve smyslu zákona č. 108/2006 Sb. o sociálních službách mohou také zdravotnická zařízení na základě oznámení poskytovat sociální služby osobám, které již nepotřebují akutní zdravotní lůžkovou péči (dostatečná je zdravotní péče ambulantního rozsahu), ale současně jsou natolik nesoběstační, že potřebují pomoc druhé osoby při každodenních úkonech a tato pomoc jim z objektivních důvodů nemůže být zajištěna v domácím prostředí. V kraji je 7 zdravotnických zařízení poskytujících tyto sociální služby.

4 ANALÝZA KRIMINALITY KRAJE

Analýza kriminality kraje byla vypracována na základě „Doporučení k tvorbě koncepcí prevence kriminality krajů na léta 2009 až 2011“ odboru prevence kriminality Ministerstva vnitra ČR. Uvedené údaje o kriminalitě v tabulkách vychází ze statistických sestav Policie ČR pro příslušný rok a teritorium. Vzhledem k tomu, že území působnosti Policie ČR správy Jihočeského kraje neodpovídá správní oblasti Jihočeského kraje, byly výpočty týkající se nápadu trestné činnosti a pachatelů trestné činnosti provedeny tak, že z krajské statistické sestavy byly prostým odpočtem odečteny údaje za okresní ředitelství Policie ČR v Pelhřimově (VÚSC Vysočina). Takto získaná data byla pak použita ke zpracování a data vztahující se k okresu Pelhřimov nejsou v analýze vůbec uváděna.

Údaje o počtech obyvatel v území působnosti jednotlivých obvodních oddělení byly zpracovány dle přehledu Českého statistického úřadu k datu 31. 12. 2006. Výjimku tvoří pouze teritoria obvodních oddělení na území města České Budějovice, kde byla data o počtech obyvatel převzata z ročního hlášení služby pořádkové a služby železniční Policie ČR.

Analýza kriminality kraje je vytvořena za celý Jihočeský kraj, tzn. nebyly z ní záměrně vyčleněny obce zařazené do městské úrovně prevence kriminality - České Budějovice, Tábor a Písek, přestože kraj bude financovat preventivní aktivity na svém území v obcích do 25 tisíc obyvatel. Obce zařazené v městské úrovni budou prostřednictvím Ministerstva vnitra čerpat finanční prostředky na prevenci kriminality přímo ze státního rozpočtu, a to až do roku 2011. Prioritním cílem rozdělení Analýzy kriminality kraje na úroveň kraj → okres → obvod bylo porovnání jednotlivých obvodních oddělení v kraji z hlediska zatíženosti trestnou činností. Pro zajištění tohoto srovnání byl Ministerstvem vnitra stanoven ukazatel – index zatíženosti:

$$\text{Index zatíženosti: } \frac{\text{Počet trestných činů atd.}}{\text{Počet obyvatel ve správním obvodu}} \times 1\,000$$

4.1 Základní údaje o celkové trestné činnosti v kraji

Z hlediska nápadu trestné činnosti patří Jihočeský kraj dlouhodobě ke klidným krajům, kde nejsou problémy se závažnou násilnou kriminalitou. Bezpečnostní situaci v Jihočeském kraji lze hodnotit jako dlouhodobě stabilizovanou. V celkovém pořadí z hlediska zatíženosti kraje trestnou činností v porovnání s ostatními kraji České republiky se Jihočeský kraj celkově umísťuje na 9. místo.

Tabulka 3.5.1-1 Zatíženosti krajů trestnou činností v roce 2007

Kraj	počet obyvatel k 31.12.2006	celková tč. - abs. počet			index na 10 tis obyv.			změna[1] 06-07 %	pořadí dle indexu 2007
		rok 2006	k 31.12. 2007	změna 06- 07	rok 2006	rok 2007	změna 06- 07 (index)		
ČR	10287189	336266	357461	21195	329,2	347,5	18,3	6,23	
PHA	11888126	89618	87319	-2299	765,5	737,9	-30,6	-2,6	1
STČ	1175254	37188	43956	6768	325	374	49	18,2	3
JČ	630006	16025	15834	-191	256,1	251,3	-4,7	-2,3	9
PL	554537	13986	15421	1435	254,5	278,1	23,6	10,3	8
KV	304602	9492	10583	1091	311,6	347,4	35,8	11,5	5
ÚST	823265	32837	34663	1826	399,4	421	21,6	5,6	2
LB	430774	14778	16050	1272	345,6	372,6	27	8,6	4
KH	549643	11557	13648	2091	211,2	248,3	37,1	18,9	10
PA	507751	9587	10483	896	189,7	206,4	16,6	9,3	12
VY	511645	8184	9612	1428	158,2	187,9	29,7	17,4	13
JM	1132563	32042	33437	1395	285,3	295,2	9,9	4,3	7
OL	639894	14092	15734	1642	221,9	245,9	24	11,6	11
MS	1249290	36993	39729	2736	294,2	311	1,9	7,4	6
ZL	589839	9887	10992	1105	167,4	186,4	18,9	10,5	14

[1] / skokový růst v roce 2007 je do značné míry způsoben novelizací trestního zákona, kdy došlo k překvalifikování přestupků - řízení motorového vozidla bez řidičského oprávnění a řízení pod vlivem alkoholu na trestný čin.

Zdroj: MVČR, 2008

V roce 2007 bylo v Jihočeském kraji zjištěno celkem 15 834 trestných činů, což je v porovnání s předchozím rokem pokles o 2,3 % (- 371) trestných činů. Na snížení nápadu celkové kriminality se podílela jak obecná kriminalita, kde bylo zjištěno o 768 trestných činů méně než v roce 2006, tak i hospodářská kriminalita, kde bylo zjištěno o 404 trestných činů méně než v roce 2006. Nutno dodat, že v posledních dvou letech došlo statisticky ke stagnaci či snížení nápadu trestné činnosti, což je zapříčiněno i novelizací trestního zákona, kdy došlo ke zvýšení dolní hranice materiálního znaku trestného činu (způsobené škody) z 2000,- Kč na 5000,- Kč.

Tím došlo k „přesunutí“ poměrně významného množství protiprávních činů z kategorie trestných činů (zejména drobných krádeží v obchodech) do kategorie přestupků, které nejsou Policií ČR ze statistického hlediska sledovány. Z hlediska míry objasněnosti trestné činnosti je Jihočeský kraj v porovnání s ostatními kraji celkově na 4. místě.

Tabulka 3.5.1-2 Procentuální míra objasněnosti trestné činnosti

Pořadí	Kraj	Objasněnost v %
-	Česká republika	38,85
1	Karlovarský	56,02
2	Ústecký	54,38
3	Liberecký	53,23
4	Jihočeský	52,24
5	Zlínský	51,23
6	Vysočina	48,43
7	Královehradecký	48,33
8	Plzeňský	46,68
9	Olomoucký	46,53
10	Pardubický	45,73
11	Moravskoslezský	41,18
12	Jihomoravský	40,09
13	Středočeský	31,45
14	hl. m. Praha	20,05

Zdroj: SJčK P ČR, 2008

Převažující, z hlediska nápadu trestné činnosti, je kriminalita majetkového charakteru 55,3 %, dále zbývající kriminalita² 17,8 %, hospodářská kriminalita 12,5 %, ostatní kriminalita³ 7,1 %, násilná kriminalita 6,9 % a nejméně mravnostní kriminalita 0,6 %.

Majetková trestná činnost v Jihočeském kraji je dána zejména tím, že kraj je pro své památky a přírodní prostředí atraktivní lokalitou pro tuzemské i zahraniční turisty a to jak v letním, tak v zimním období a je zde rovněž velké množství rekreačních objektů. Dalším významným faktorem negativně ovlivňujícím trestnou činnost v kraji je jeho geografická poloha, neboť kraj je příhraničním regionem, kde je značný příliv cizinců i tranzit přes jeho území.

Problémem v kraji je v současné době tzv. autokriminalita na sídlištích, kdy se jedná o krádeže věcí uložených v motorových vozidlech nebo součástí z těchto vozidel. Dále pak loupeže a drobné krádeže v obchodních centrech. K poměrně velkému počtu případů majetkové trestné činnosti dochází mimo jiné také z důvodu špatného zajištění majetku (u tuzemských osob z důvodu neochoty investovat do zajištění majetku nebo z neznalosti, u zahraničních turistů zejména proto, že nejsou ze svých zemí na tuto trestnou činnost „zvyklí“ a často nechávají své věci viditelně uložené v autech, karavanech či stanech a stávají se tak velmi lehce obětmi krádeží.

4.2 Vybrané druhy trestné činnosti v kraji

Z dlouhodobého hlediska se v Jihočeském kraji trestná činnost soustřeďuje do oblastí větších měst nebo kulturních či rekreačních center (např. Lipno, Orlick). Z hlediska struktury kriminality došlo v porovnání s předchozím rokem ke snížení obecné kriminality o 768 trestných činů (v roce 2006 oproti roku 2005 o 911 tr. činů) a hospodářské kriminality o 404 trestných činů (v roce 2006 oproti roku 2005 o 300 tr. činů).

² Zahrnuje mimo jiné trestné činy výtržnictví, překupnictví, maření výkonu úředního rozhodnutí, sprejersství, nedovolená výroba a držení psychotropních látek.

³ Zahrnuje mimo jiné TČ padělání a pozměňování peněz, ohrožení pod vlivem návykové látky, zanedbání povinné výživy, nedbalostní dopravní nehody.

Naopak opětovně zvýšení, tentokrát o 802 trestných činů (v roce 2006 oproti roku 2005 o 571 tr. činů) zaznamenala zbývající kriminalita. Zjištěné škody způsobené trestnou činností dosáhly v roce 2007 částky 793 154 tis., což představuje oproti roku 2006 nárůst o 72 072 tis. Na výši škod se podílí zejména škody způsobené hospodářskou kriminalitou, které dosáhly 322 304 tis., což je 40,6 % z celkově zjištěných škod, a škody způsobené majetkovou kriminalitou, které dosáhly 300 176 tis. tj.37,9 % z celkově zjištěných škod.

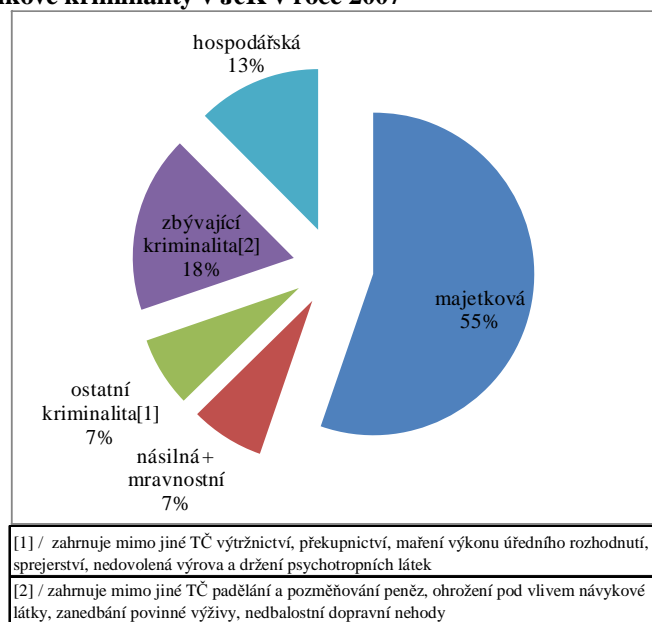
Tabulka 3.5.1-1 Skladba celkové kriminality v JČK – Porovnání s ČR

rok 2007	ČR – počet	ČR - %	kraj – počet	kraj - %	odchylka kraj-ČR
celková TČ	357461	100	15834	100	
z toho:					
majetková	228266	63,8	8748	55,2	-8,6
násilná + mravnostní	21240	5,9	1171	7,4	1,5
ostatní kriminalita[1]	18795	5,2	1122	7,1	1,9
zbývající kriminalita[2]	51061	14,3	2810	17,7	3,4
hospodářská	37981	10,6	1976	12,5	1,9

[1] / zahrnuje mimo jiné TČ výtržnictví, překupnictví, maření výkonu úředního rozhodnutí, sprejerství, nedovolená výrova a držení psychotropních látek
 [2] / zahrnuje mimo jiné TČ padělání a pozměňování peněz, ohrožení pod vlivem návykové látky, zanedbání povinné výživy, nedbalostní dopravní nehody

Zdroj: SJČK P ČR, 2008

Graf 3.5.1-1 Skladba celkové kriminality v JČK v roce 2007



Zdroj: SJČK P ČR, 2008

Na celkové trestné činnosti kraje se v roce 2007 nejvíce podílel (až 1/3 nápadu trestné činnosti v celém kraji) okres České Budějovice s 5 914 trestnými činy (37,4 %) a okres Tábor s 1 897 trestnými činy (12 %). Nejnižší podíl na trestné činnosti kraje měl okres Prachatice s 1 150 trestnými činy (7,3 %). V nápadu trestné činnosti v přepočtu na 1000 obyvatel byly nejrizikovějšími okresy České Budějovice (32,5 tr. činů), Český Krumlov (27,6 tr. činů) a Písek (23,6 tr. činů). Nejnižší počet trestných činů na 1000 obyvatel byl zjištěn v okrese Tábor (18,5 tr. činů).

Tabulka 3.5.1-2 Zatíženost jednotlivých okresů JČK kriminalitou v roce 2007

Okres	počet obyvatel k 31.12.2006	celková trestná činnost		
		absolutní počet	index	pořadí
České Budějovice	182 055	5914	32,48	1
Český Krumlov	61 001	1683	27,59	2
Jindřichův Hradec	92 637	1756	18,96	6
Písek	70 498	1665	23,62	3
Prachatice	51 409	1150	22,37	5
Strakonice	70 032	1639	23,4	4
Tábor	102 374	1897	18,53	7

Zdroj: SJČK P ČR, 2008

4.2.1 Majetková kriminalita

Pokud jde o majetkovou kriminalitu, v Jihočeském kraji výrazně převažuje vloupání do rekreačních chat a chalup, obchodů a rodinných domků včetně novostaveb, dále pak krádeže součástek z motorových vozidel a věcí z motorových vozidel. Pachatelé využívají k páčání trestné činnosti nepřítomnosti majitelů objektů – u rodinných domků a bytů je to většinou denní doba v pracovních dnech, o víkendech či dovolených, naopak u obchodů to bývá většinou noční doba. Samostatnou kapitolou jsou pak krádeže v novostavbách, kde mnohdy zaměstnanci stavebních firem, kteří na novostavbách pracují, dávají pachatelům tipy. U tzv. autokriminality pachatelé trestné činnosti využívají převážně noční dobu a anonymitu velkých parkovišť na sídlištích a u obchodních center. Zejména u tohoto druhu kriminality se na nápadu trestné činnosti negativně projevuje špatné (a mnohdy dokonce žádné) zajištění objektů či věcí ze strany jejich majitelů.

V roce 2007 bylo zjištěno celkem 8 748 trestných činů majetkové kriminality, což znamená oproti roku 2006 pokles, tentokrát o 6,8 %. Podíl majetkové kriminality na celkové kriminalitě zaznamenal pokles o 2,7 % a činí 55,3 %. Objasněnost majetkové kriminality se zvýšila o 1,7 %.

Nejvýraznější pokles nápadu majetkové kriminality byl zaznamenán v okresech České Budějovice (-550 tr. činů) a Tábor (-157 tr. činů). Největší nárůst nápadu majetkové kriminality byl naopak zaznamenán v okresech Strakonice (+120 tr. činů).

Podíl krádeží vloupáním na celkové majetkové kriminalitě zaznamenal nárůst pouze o 0,5 % a činí 33 % (2 885 tr. činů). Z hlediska struktury převažovala vloupání do ostatních objektů, víkendových chat a obchodů. Nárůst nápadu oproti předchozímu roku byl zaznamenán zejména u krádeží vloupáním do ostatních objektů (+ 4,4 %, + 63 případů) a krádeží vloupáním do obchodů (+36,5 %, + 70 případů).

Podíl krádeží prostých na celkové majetkové kriminalitě se snížil oproti roku 2006 o 3,5 % a činí 59,1 % (5 171 tr. činů). Šlo především o krádeže věcí a součástek z automobilů, krádeže v jiných objektech, krádeže motorových vozidel a krádeže jízdních kol. V porovnání s předchozím rokem byl zaznamenán pokles četnosti případů zejména u krádeží věcí z automobilů a krádeží součástek motorových vozidel.

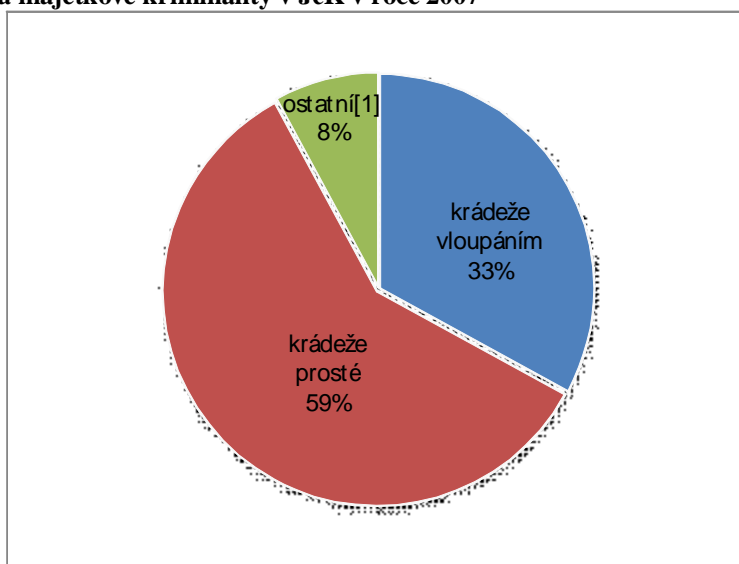
Tabulka 4.2.1-1 Skladba majetkové kriminality v JČK - Porovnání s ČR

rok 2007	ČR – počet	ČR - %	kraj – počet	kraj - %	odchylka kraj - ČR
majetková	228 266	100	8 748	100	
z toho:					
krádeže vloupáním	54 925	24,1	2 885	33,0	8,9
krádeže prosté	154 207	67,5	5 171	59,1	-8,4
ostatní[1]	19 134	8,4	692	7,9	-0,5

[1] / zahrnuje TČ podvod, zpronevěru, zatajení cizí věci, poškozování a neoprávněné užívání cizí věci a ostatní majetkové tr. činy.

Zdroj: SJČK P ČR, 2008

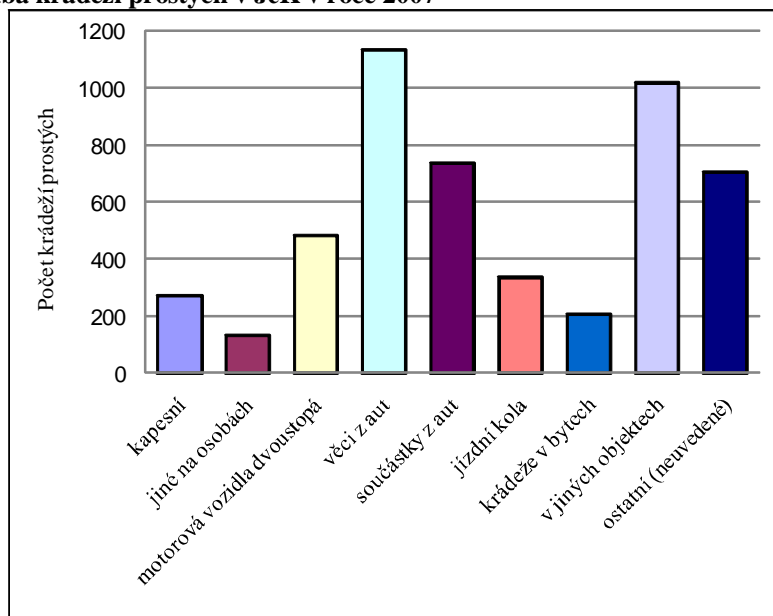
Graf 4.2.1-1 Skladba majetkové kriminality v JČK v roce 2007



[1] / zahrnuje TČ podvod, zpronevěru, zatajení cizí věci, poškozování a neoprávněné užívání cizí věci a ostatní majetkové tr. činy.

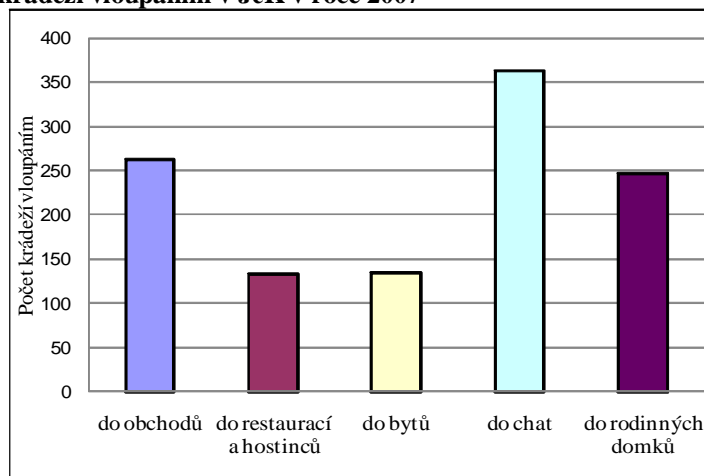
Zdroj: SJČK P ČR, 2008

Graf 4.2.1-2 Skladba krádeží prostých v JČK v roce 2007



Zdroj: SJČK P ČR, 2008

Graf 4.2.1-2 Skladba krádeží vloupáním v JČK v roce 2007



Zdroj: SJČK P ČR, 2008

Na majetkové trestné činnosti kraje (krádeže vloupáním) se v roce 2007 nejvíce podílel okres České Budějovice s 1016 trestnými činy (35,2 %) a okres Strakonice s 356 trestnými činy (12,34 %). Nejnižší podíl na majetkové trestné činnosti kraje (krádeže vloupáním) měl okres Prachatice s 259 trestnými činy (8,97 %).

V nápadu trestné činnosti v přepočtu na 1000 obyvatel byly nejrizikovějšími okresy Český Krumlov (5,8 tr. činů) a České Budějovice (5,6 tr. činů). Nejnižší počet trestných činů na 1000 obyvatel byl zjištěn v okrese Tábor (3,1 tr. činů).

Na majetkové trestné činnosti kraje (krádeže prosté) v roce 2007 nejvíce podílel okres České Budějovice s 2 483 trestnými činy (48 %) a okres Tábor s 537 trestnými činy (10,4 %). Nejnižší podíl na majetkové trestné činnosti kraje (krádeže prosté) měl okres Prachatice s 312 trestnými činy (6,03 %).

V nápadu trestné činnosti v přepočtu na 1000 obyvatel byly nejrizikovějšími okresy České Budějovice (13,6 tr. činů) a Český Krumlov (7,8 tr. činů). Nejnižší počet trestných činů na 1000 obyvatel byl zjištěn okres Jindřichův Hradec (4,17 tr. činů).

Tabulka 4.2.1-2 Zatíženost jednotlivých okresů JČK majetkovou kriminalitou v roce 2007

Okres	počet obyvatel k 31.12.2006	krádeže vloupáním			krádeže prosté		
		absolutní počet	index	pořadí	absolutní počet	index	pořadí
České Budějovice	182 055	1016	5,581	2	2483	13,6	1
Český Krumlov	61 001	352	5,77	1	475	7,79	2
Jindřichův Hradec	92 637	310	3,346	6	438	4,73	7
Písek	70 498	273	3,872	5	506	7,18	3
Prachatice	51 409	259	5,038	4	312	6,07	4
Strakonice	70 032	356	5,083	3	420	6	5
Tábor	102 374	319	3,116	7	537	5,25	6

Zdroj: SJČK P ČR, 2008

4.2.2 Násilná kriminalita

Násilná kriminalita s 1 084 trestnými činy zaznamenala oproti předchozímu roku pokles o 8,4 % a dosáhla objasněnosti 80,5 %. Podíl násilné kriminality na celkové kriminalitě se snížil na 6,9 % (- 0,4 %). Největší podíl na násilné kriminalitě představuje stejně jako v předchozích letech trestný čin úmyslného ublížení na zdraví, kterých bylo zjištěno 316 případů. Trestný čin nebezpečného vyhrožování byl zaznamenán ve 195 případech.

Vražd, nejzávažnější násilné trestné činnosti, bylo na území Jihočeského kraje statisticky vykázáno 8, což představuje oproti roku 2006 pokles o 4 případy.

Z tohoto počtu byly 4 případy vraždy z osobních vztahů, 2 případy vraždy loupežné a 2 z jiných příčin. Recidivisty byly spáchány 4 vraždy a 1 vražda byla spáchána ženou. Loupeží bylo v roce 2007 statisticky vykááno 203, což je o 14 loupeží více než v roce 2006. Za trestný čin loupeže bylo stíháno a vyšetřováno celkem 103 osob (+31), z toho bylo 49 recidivistů (47,6 %). K loupežím ve finančních institucích došlo v 7 případech. V Jihočeském kraji se většina případů násilné kriminality v oblasti loupeží odehrává formou loupeží na osobách ve větších městech, zejména pak v Českých Budějovicích. Pachatelé využívají k páčání této kriminální činnosti převážně noční dobu a málo osvětlená místa a parky. Pokud jde o loupeže ve finančních institucích, tyto jsou na teritoriu kraje spíše výjimečné. K případům úmyslného ublížení na zdraví dochází zejména u věkově mladší populace, velmi často ve spojitosti s užitím návykových látek.

Trestný čin vydírání souvisí zejména s osobami, které mezi sebou uzavírají smluvní vztahy, přičemž jedna ze stran smluvního vztahu není schopna či ochotna dostát svým závazkům a je k plnění nucena druhou smluvní stranou nelegálními prostředky. Případy vybírání tzv. výpalného jsou v Jihočeském kraji pouze ojedinělé a vyznačují se značnou mírou latence. Porušování domovní svobody úzce souvisí s trestnou činností pachatelů vloupání do rodinných domů či bytů. Pachatel vloupání do domu nebo bytu, kam přišel krást, se automaticky dopouští i trestného činu porušování domovní svobody bez ohledu na skutečnost, zda v bytě něco odcizil či nikoliv.

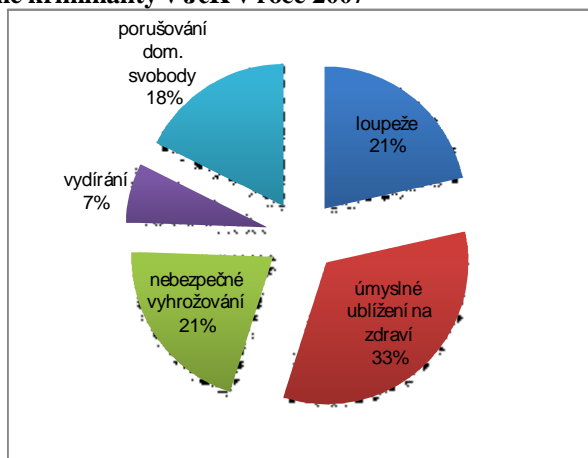
Mravnostní kriminalita s 87 trestnými činy (- 12 tr. činů) se podílela na celkové kriminalitě obdobně jako v předchozím roce 0,6 %. Objasněnost činila 85,1 %. Na mravnostní kriminalitě se podílely především trestné činy pohlavního zneužívání (41 tr. činů) a znásilnění (36 tr. činů). Oběťmi mravnostní trestné činnosti jsou v převážné míře ženy. V řadě případů doplácí oběti na svou důvěřivost či naivitu (zejm. u vynucované prostituce). Typickou pro řadu mravnostních trestných činů je náhodnost ve výběru oběti. Zvláštní kategorií naopak tvoří oběti z řad rodinných příslušníků pachatele. Oběti trestných činů spojených s provozováním prostituce jsou nejčastěji z řad dětí na útěku z dětských domovů, výchovných a diagnostických ústavů, ženy, které tímto způsobem řeší nepříznivou finanční situaci, osoby v pátrání, cizinky z východních zemí (bývalé země SSSR, Rumunsko, Slovenko). Mravnostní kriminalita jako taková je velmi latentní. Naprostá většina případů není Policii ČR ze strany poškozených nebo svědků vůbec oznamována. Pracovníci Policie ČR většinu těchto případů odhalí na základě vlastních šetření. V roce 2007 bylo v rámci Jihočeského kraje zaznamenáno 41 případů pohlavního zneužívání a 36 případů znásilnění. Většina těchto případů byla objasněna. Za negativní je třeba označit trvalou absenci zákona upravujícího tuto problematiku, na což bylo ze strany Policie ČR poukazováno již v předchozích letech.

Tabulka 4.2.2-1 Skladba násilné kriminality v JČK – Porovnání s ČR

rok 2007	ČR – počet	ČR - %	kraj – počet	kraj - %	odchylka kraj - ČR
násilná	19551	100	1084	100	
z toho:					
loupeže	4668	23,8	203	18,7	-5,1
úmyslné ublížení na zdraví	6175	31,6	316	29,2	-2,4
nebezpečné vyhrožování	1930	9,9	195	18,0	8,1
vydírání	1336	6,8	64	5,9	-0,9
porušování dom. svobody	2273	11,6	167	15,4	3,8
[1] / tabulka zahrnuje pouze statisticky nejvýznamnější násilné trestné činy evidované v ČR v řádech nad 1 tisíc. Mezi v tabulce nezařazené významnější TČ této skupiny s četností v ČR v řádu stovek patří např. násilí na veřejných činitelích a policistech, omezování a zbavení osobní svobody, týrání svěřené osoby, neoprávněné zasahování do práv a další.					

Zdroj: SJčK P ČR, 2008

Graf 4.2.2-1 Skladba násilné kriminality v JČK v roce 2007



Zdroj: SJČK P ČR, 2008

Na násilné a mravnostní trestné činnosti v kraji se nejvíce podílí okres České Budějovice s 351 trestnými činy (34,6 %) a okres Jindřichův Hradec se 169 trestnými činy (11,1 %). Nejnižší podíl násilné a mravnostní trestné činnosti v kraji má okres Prachatice s 90 trestnými činy (6,7 %).

V nápadu trestné činnosti v přepočtu na 1000 obyvatel jsou nejrizikovějšími okresy Písek (2,2 tr. činů) a Český Krumlov (2 tr. činy). Nejnižší počet trestných činů na 1000 obyvatel má okres Tábor (1,5 tr. činů).

Tabulka 4.2.2-2 Počet násilné a mravnostní kriminality v okresech JČK

Okres	počet obyvatel k 31.12.2006	násilná + mravnostní tr. činnost		
		absolutní počet	index	pořadí
České Budějovice	182 055	351	1,93	3
Český Krumlov	61 001	124	2,03	2
Jindřichův Hradec	92 637	169	1,82	4
Písek	70 498	155	2,2	1
Prachatice	51 409	90	1,75	6
Strakonice	70 032	124	1,77	5
Tábor	102 374	158	1,54	7

Zdroj: SJČK P ČR, 2008

4.2.3 Ostatní kriminalita (trestné činy výtržnictví a sprejství)

U trestné činnosti výtržnictví se jedná o jednání, které narušuje klidné soužití občanů, veřejný klid a pořádek. Výtržnost může být zaměřena jak proti lidem tak i majetku. Jedná se většinou násilný nebo slovní projev takového charakteru, který hrubě uráží, vzbuzuje obavy o bezpečnost zdraví a většinou je záležitostí zejména mladší generace. Často je páčán ve spojitosti s ublížením na zdraví a pod vlivem alkoholu. Sprejství je záležitostí zejména mládeže – většinou ve věku 12 až 19 let, převážně ve městech v lokalitách Českých Budějovic a Jindřichově Hradci. Na ostatních místech kraje není tato trestná činnost příliš statisticky významná, záleží však také na tom, zda poškození účinně oznámí na Policii, neboť posprejované objekty lze v podstatě vidět v každé větší obci v kraji. Nejvíce dochází k poškození fasád domů, garáží, mostů a zdí ohrazující objekty.

Tabulka 4.2.3-1 Trestné činy výtržnictví a sprejerství v JČK

rok 2007	ČR – počet	ČR - %	kraj – počet	kraj - %	odchylna kraj - ČR
ostatní TČ celkem	18 795	100	1122	100	
z toho:					
výtržnictví	2 995	15,9	136	12,1	-3,8
sprejerství	3 121	16,6	183	16,3	-0,3

Zdroj: SJČK P ČR, 2008

4.3 Zatíženost obvodních oddělení Policie ČR v kraji trestnou činností

Teritorium každého okresního ředitelství Policie ČR je rozděleno na jednotlivá obvodní oddělení Policie ČR. Naprostá většina obvodních oddělení působí v katastru několika obcí. Rozloha území i počty obyvatel na těchto územích v působnosti jednotlivých obvodních oddělení Policie ČR jsou různé.

4.3.1 Okres České Budějovice

Na území okresního ředitelství Policie ČR České Budějovice působí celkem 10 obvodních oddělení, z toho 3 přímo na území krajského města. V okrese České Budějovice se z hlediska kriminality jednoznačně projevuje negativní vliv velkého města na množství případů páchané trestné činnosti (anonymita, koncentrace problémových osob, cizinci zdržující se legálně i nelegálně na území města, turisté, vysoký počet osob dojížděných do města za prací či do školy). Dalším souvisejícím kriminogenním faktorem je značná koncentrace motorových vozidel, velký počet odstavných a nehlídaných parkovišť, vysoký počet nákupních center, rostoucí počet heren, barů a restaurací. Specifikem okresu České Budějovice je především tzv. autokriminalita (krádeže věcí a součástek z motorových vozidel) a majetková trestná činnost související s užíváním návykových látek.

Poznámka: Město České Budějovice je zařazeno do městské úrovně prevence kriminality MV.

Tabulka 4.3.1-1 Pořadí OOP v okrese ČB dle vybraných druhů trestné činnosti

OOP	počet obyvatel*	celková trestná činnost			násilná + mravnostní tr. činnost		
		absolutní počet	index	pořadí	absolutní počet	index	pořadí
Č. Budějovice - město	49 998	2477	49,5	1	143	2,9	1
Č. Budějovice - Čtyři Dvory	39 592	1069	27,0	3	58	1,5	5
Č. Budějovice - Suché Vrbné	18 600	511	27,5	2	42	2,3	2
Boršov nad Vltavou	15 889	355	22,3	6	21	1,3	6
Hluboká nad Vltavou	10 419	251	24,1	4	17	1,6	3
Lišov	13 060	311	23,8	5	13	1,0	10
Ševětín	5747	119	20,7	8	9	1,6	4
Trhové Sviny	14 789	292	19,7	10	17	1,1	8
Týn nad Vltavou	11 603	248	21,4	7	13	1,1	9
Zlív	8 152	166	20,4	9	10	1,2	7

OOP	počet obyvatel*	krádeže vloupáním			krádeže prosté		
		absolutní počet	index	pořadí	absolutní počet	index	pořadí
Č. Budějovice - město	49 998	356	7,1	1	1079	21,6	1
Č. Budějovice - Čtyři Dvory	39 592	133	3,4	10	522	13,2	2
Č. Budějovice - Suché Vrbné	18 600	102	5,5	4	195	10,5	3
Boršov nad Vltavou	15 889	91	5,7	3	151	9,5	5
Hluboká nad Vltavou	10 419	51	4,9	7	97	9,3	6
Lišov	13 060	86	6,6	2	126	9,6	4
Ševětín	5747	29	5,0	6	40	7,0	8
Trhové Sviny	14 789	77	5,2	5	89	6,0	9
Týn nad Vltavou	11 603	54	4,7	8	59	5,1	10
Zlív	8 152	33	4,0	9	58	7,1	7

* data o počtech obyvatel v tomto okrese byla převzata z ročního hlášení služby pořádkové a služby železniční Policie ČR

Zdroj: SJČK P ČR, 2008

V roce 2007 bylo zjištěno nejvíce celkové trestné činnosti, násilné a mravnostní trestné činnosti, krádeží vloupáním a krádeží prostých v obvodním oddělení České Budějovice – město, stejně tak i v indexovém vyjádření na 1 000 obyvatel.

Na dalších místech jsou v indexovém přepočtu celkové trestné činnosti obvodní oddělení České Budějovice – Suché Vrbné, Čtyři Dvory a Hluboká nad Vltavou. Nejnižší index celkové trestné činnosti má obvodní oddělení Trhové Sviny. Jeho hodnota činila 19,7 trestných činů na 1 000 obyvatel.

V oblasti násilné a mravnostní trestné činnosti byl vysoký index zjištěn v obvodním oddělení České Budějovice – Suché Vrbné, Hluboká nad Vltavou a Ševětín. Nejnižší index byl zjištěn v obvodním oddělení Lišov. Jeho hodnota činila 1 násilný nebo mravnostní trestný čin na 1 000 obyvatel.

V oblasti krádeží vloupáním byl jeden z nejvyšších indexů zjištěn v obvodním oddělení Lišov, Boršov nad Vltavou a České Budějovice – Suché Vrbné. Nejnižší index byl zjištěn v obvodním oddělení České Budějovice – Čtyři Dvory. Jeho hodnota činila 3,4 trestných činů na 1 000 obyvatel.

V oblasti krádeží prostých byl nejvyšší index zjištěn v obvodním oddělení České Budějovice – Čtyři Dvory, Suché Vrbné a Lišov. Nejnižší index byl zjištěn v obvodním oddělení Týn nad Vltavou. Jeho hodnota činila 5,1 trestných činů na 1 000 obyvatel.

Tabulka 4.3.1-2 Celkové pořadí OOP dle indexu zatíženosti v okrese ČB

	celková kriminalita	násilná + mravnostní	krádeže vloupáním	krádeže prosté
1.	Č. Budějovice - město	Č. Budějovice - město	Č. Budějovice - město	Č. Budějovice - město
2.	Č. Budějovice - Suché Vrbné	Č. Budějovice - Suché	Lišov	Č. Budějovice - Čtyři Dvory
3.	Č. Budějovice - Čtyři Dvory	Hluboká nad Vltavou	Boršov nad Vltavou	Č. Budějovice - Suché Vrbné
4.	Hluboká nad Vltavou	Ševětín	Č. Budějovice - Suché Vrbné	Lišov
5.	Lišov	Č. Budějovice - Čtyři	Trhové Sviny	Boršov nad Vltavou
6.	Boršov nad Vltavou	Boršov nad Vltavou	Ševětín	Hluboká nad Vltavou
7.	Týn nad Vltavou	Zliv	Hluboká nad Vltavou	Zliv
8.	Ševětín	Trhové Sviny	Týn nad Vltavou	Ševětín
9.	Zliv	Týn nad Vltavou	Zliv	Trhové Sviny
10.	Trhové Sviny	Lišov	Č. Budějovice - Čtyři Dvory	Týn nad Vltavou

Zdroj: SJČK P ČR, 2008

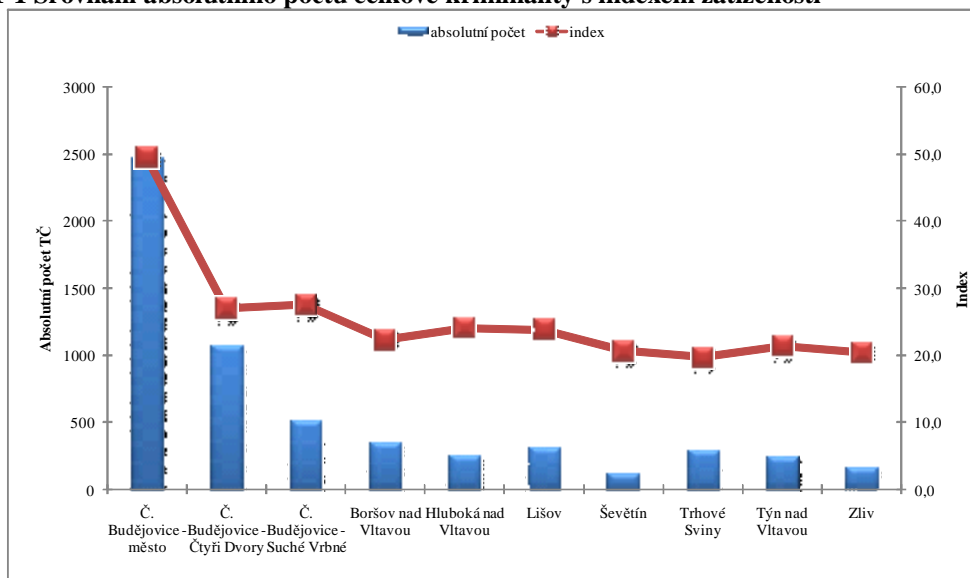
V následující tabulce je uvedeno celkové pořadí jednotlivých obvodních oddělení v okrese České Budějovice dle součtu indexových pořadí z jednotlivých oblastí sledované trestné činnosti. Nejvíce zatížené v okrese je celkově město České Budějovice (se všemi třemi obvodními odděleními), následuje obvodní oddělení Boršov nad Vltavou a Hluboká nad Vltavou. Nejméně zatížené obvodní oddělení z hlediska indexového přepočtu je Týn nad Vltavou.

Tabulka 4.3.1-3 Celková pořadí OOP dle součtu indexu-zatíženosti ve všech sledovaných oblastech TČ

OOP	Součet pořadí	Celkové pořadí
Č. Budějovice - město	4	1
Č. Budějovice - Čtyři Dvory	20	3
Č. Budějovice - Suché Vrbné	11	2
Boršov nad Vltavou	20	3
Hluboká nad Vltavou	20	3
Lišov	21	6
Ševětín	26	7
Trhové Sviny	32	8
Týn nad Vltavou	34	10
Zliv	32	8

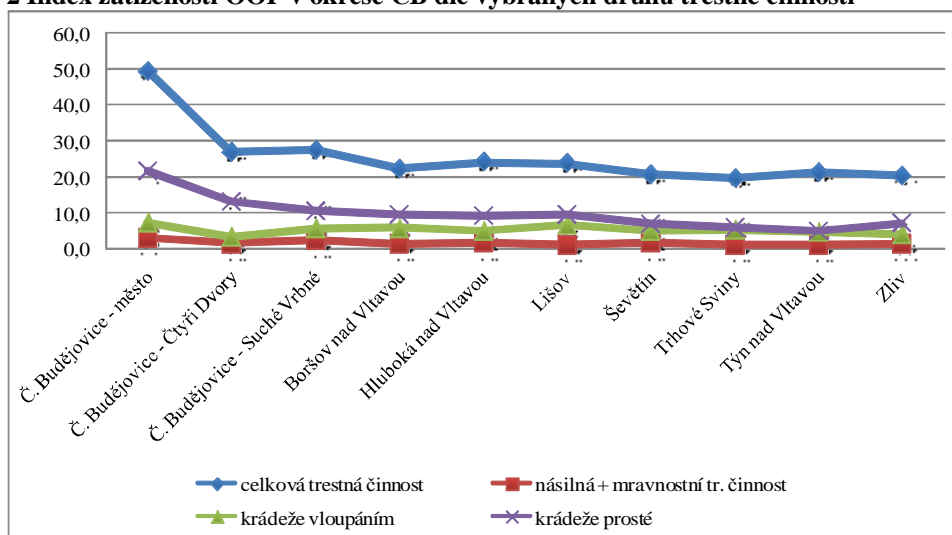
Zdroj: SJČK P ČR, 2008

Graf 4.3.1-1 Srovnání absolutního počtu celkové kriminality s indexem zatíženosti



Zdroj: SJČK P ČR, 2008

Graf 4.3.1-2 Index zatíženosti OOP v okrese ČB dle vybraných druhů trestné činnosti



Zdroj: SJČK P ČR, 2008

4.3.2 Okres Český Krumlov

Na území okresního ředitelství Policie ČR Český Krumlov působí celkem 7 obvodních oddělení. Okres Český Krumlov je výraznou turistickou a rekreační oblastí. Kriminálně nejzatíženějšími lokalitami jsou zejména historická část města Český Krumlov a oblast v okolí vodní nádrže Lipno. Problémem těchto turistických míst jsou krádeže věcí z vozidel, součástí, ale i samotných dopravních prostředků. Dále pak jde o krádeže v různých objektech (chaty, restaurace, obchody a kiosky) a to jak páchané vloupáním, tak i krádeže prosté na odložených věcech. V okrese se také policisté zabývají problematikou provozování prostituce, a to jak pouliční, tak i v nočních klubech.

Tabulka 4.3.2-1 Pořadí OOP v okrese ČK dle vybraných druhů trestné činnosti

OOP	počet obyvatel k 31.12.2006	celková trestná činnost			násilná + mravnostní tr. činnost		
		absolutní počet	index	pořadí	absolutní počet	index	pořadí
Český Krumlov	19126	764	39,9	1	46	2,4	2
Horní Planá	4089	92	22,5	5	8	2,0	5
Kaplice	19131	423	22,1	6	38	2,0	4
Křemže	5017	52	10,4	7	3	0,6	7
Lipno nad Vltavou	2108	84	39,8	2	2	0,9	6
Větrní	5955	135	22,7	4	15	2,5	1
Vyšší Brod	5575	133	23,9	3	12	2,2	3

OOP	počet obyvatel k 31.12.2006	krádeže vloupáním			krádeže prosté		
		absolutní počet	index	pořadí	absolutní počet	index	pořadí
Český Krumlov	19126	151	7,9	2	248	13,0	2
Horní Planá	4089	21	5,1	5	33	8,1	3
Kaplice	19131	83	4,3	6	100	5,2	6
Křemže	5017	13	2,6	7	12	2,4	7
Lipno nad Vltavou	2108	20	9,5	1	37	17,6	1
Větrní	5955	35	5,9	3	41	6,9	4
Vyšší Brod	5575	29	5,2	4	34	6,1	5

Zdroj: SJČK P ČR, 2008

V roce 2007 bylo nejvíce celkové trestné činnosti v indexovém přepočtu zjištěno v obvodním oddělení Český Krumlov, Lipno nad Vltavou a Vyšší Brod. Nejnižší index celkové trestné činnosti mělo obvodní oddělení Křemže. Jeho hodnota činila 10,4 trestných činů na 1 000 obyvatel.

V oblasti násilné a mravnostní trestné činnosti byl nejvyšší index zjištěn v obvodním oddělení Větrní, Český Krumlov a Vyšší Brod. Nejnižší index byl zjištěn opět v obvodním oddělení Křemže.

V oblasti krádeží vloupáním byl nejvyšší index zjištěn v obvodním oddělení Lipno nad Vltavou, Český Krumlov a Větrní. Nejnižší index byl zjištěn v obvodním oddělení Křemže. Jeho hodnota činila 2,6 trestných činů na 1 000 obyvatel.

V oblasti krádeží prostých byl nejvyšší index zjištěn v obvodním oddělení Lipno nad Vltavou, Český Krumlov a Horní Planá. Nejnižší index byl zjištěn v obvodním oddělení Křemže. Jeho hodnota činila 2,4 trestných činů na 1 000 obyvatel.

Tabulka 4.3.2-2 Celkové pořadí OOP dle indexu zatíženosti v okrese ČK

	celková kriminalita	násilná + mravnostní	krádeže vloupáním	krádeže prosté
1.	Český Krumlov	Větrní	Lipno nad Vltavou	Lipno nad Vltavou
2.	Lipno nad Vltavou	Český Krumlov	Český Krumlov	Český Krumlov
3.	Vyšší Brod	Vyšší Brod	Větrní	Horní Planá
4.	Větrní	Kaplice	Vyšší Brod	Větrní
5.	Horní Planá	Horní Planá	Horní Planá	Vyšší Brod
6.	Kaplice	Lipno nad Vltavou	Kaplice	Kaplice
7.	Křemže	Křemže	Křemže	Křemže

Zdroj: SJČK P ČR, 2008

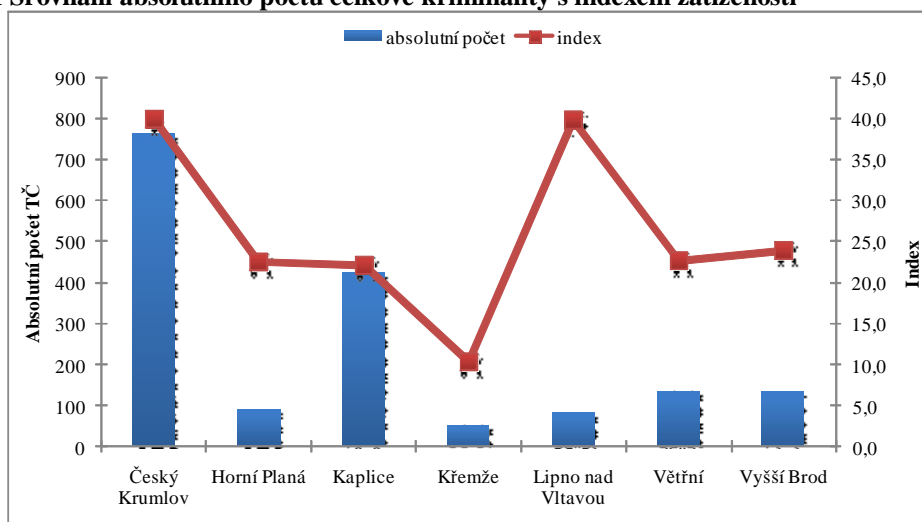
V celkovém pořadí jednotlivých obvodních oddělení v okrese Český Krumlov dle součtu indexových pořadí z jednotlivých oblastí sledované trestné činnosti je nejvíce zatížené obvodní oddělení Český Krumlov, Lipno nad Vltavou a Větrní. Nejméně zatížené obvodní oddělení z hlediska indexového přepočtu je Křemže.

Tabulka 4.3.2-3 Celková pořadí OOP dle součtu indexu-zatíženosti ve všech sledovaných oblastech TČ

OOP	Součet pořadí	Celkové pořadí
Český Krumlov	7	1
Horní Planá	18	5
Kaplice	22	6
Křemže	28	7
Lipno nad Vltavou	10	2
Větrní	12	3
Vyšší Brod	15	4

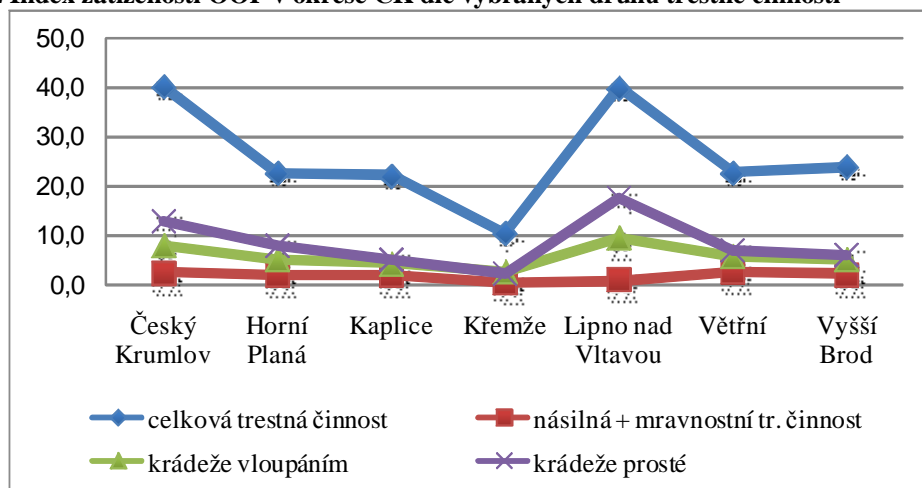
Zdroj: SJČK P ČR, 2008

Graf 4.3.2-1 Srovnání absolutního počtu celkové kriminality s indexem zatíženosti



Zdroj: SJČK P ČR, 2008

Graf 4.3.2-2 Index zatíženosti OOP v okrese ČK dle vybraných druhů trestné činnosti



Zdroj: SJČK P ČR, 2008

4.3.3 Okres Jindřichův Hradec

Na území okresního ředitelství Policie ČR Jindřichův Hradec působí celkem 7 obvodních oddělení. Bezpečnostní situace v okrese Jindřichův Hradec je ovlivněna kromě obecně platných kriminogenních faktorů i atraktivností jindřichohradeckého okresu z hlediska rekreačních možností, které jsou příčinou velkého přílivu turistů a rekreatantů v letních měsících, což výrazně ovlivňuje nápad trestné činnosti zejména v oblastech, jako jsou lázně Třeboň, povodí řeky Lužnice a Nežárky a okolí velkých rybníků na Třeboňsku a rybníka Komorník a Ratmírovský. Zvýšení počtu obyvatel v rekreační sezóně se projevuje negativně i v dopravě a počtu dopravních nehod.

Mimo rekreační sezónu je nápad trestné činnosti ovlivněn množstvím opuštěných rekreačních objektů, které se v této době stávají objektem a cílem kriminálních živlů. Jedná se zejména o oblasti v územní působnosti OOP Třeboň, Suchdol nad Lužnicí, Jindřichův Hradec a Studená.

Tabulka 4.3.3-1 Pořadí OOP v okrese JH dle vybraných druhů trestné činnosti

OOP	Počet obyvatel k 31.12.2006	celková trestná činnost			násilná + mravnostní tr. činnost		
		absolutní počet	index	pořadí	absolutní počet	index	pořadí
Jindřichův Hradec	35339	750	21,2	3	58	1,6	4
Dačice	11937	157	13,2	7	15	1,3	7
Nová Bystřice	4537	100	22,0	1	11	2,4	2
Slavonice	5498	117	21,3	2	28	5,1	1
Studená	7826	136	17,4	5	12	1,5	5
Suchdol nad Lužnicí	11450	170	14,8	6	21	1,8	3
Třeboň	16050	326	20,3	4	24	1,5	6
OOP	Počet obyvatel k 31.12.2006	krádeže vloupáním			krádeže prosté		
		absolutní počet	index	pořadí	absolutní počet	index	pořadí
Jindřichův Hradec	35339	127	3,6	4	193	5,5	2
Dačice	11937	15	1,3	7	36	3,0	6
Nová Bystřice	4537	18	4,0	3	19	4,2	3
Slavonice	5498	12	2,2	6	20	3,6	5
Studená	7826	45	5,8	1	18	2,3	7
Suchdol nad Lužnicí	11450	26	2,3	5	43	3,8	4
Třeboň	16050	67	4,2	2	109	6,8	1

Zdroj: SJ&K P ČR, 2008

V roce 2007 bylo nejvíce celkové trestné činnosti v indexovém přepočtu zjištěno v obvodní oddělení Nová Bystřice, Slavonice a Třeboň. Nejnížší index celkové trestné činnosti mělo obvodní oddělení Dačice. Jeho hodnota činila 13,2 trestných činů na 1 000 obyvatel.

V oblasti násilné a mravnostní trestné činnosti byl nejvyšší index zjištěn v obvodním oddělení Slavonice, Nová Bystřice a Suchdol nad Lužnicí. Nejnížší index mělo obvodní oddělení Jindřichův Hradec. Jeho hodnota činila 1,6 trestných činů na 1 000 obyvatel.

V oblasti krádeží vloupáním byl nejvyšší index zjištěn v obvodním oddělení Studená, Třeboň a Nová Bystřice. Nejnížší index byl zjištěn v obvodním oddělení Dačice. Jeho hodnota činila 1,3 trestných činů na 1 000 obyvatel.

V oblasti krádeží prostých byl nejvyšší index zjištěn v obvodním oddělení Třeboň, Nová Bystřice a Jindřichův Hradec. Nejnížší index byl zjištěn v obvodním oddělení Studená. Jeho hodnota činila 2,3 trestných činů na 1 000 obyvatel.

Tabulka 4.3.3-2 Celkové pořadí OOP dle indexu zatíženosti v okrese JH

	celková kriminalita	násilná + mravnostní	krádeže vloupáním	krádeže prosté
1.	Nová Bystřice	Slavonice	Studená	Třeboň
2.	Slavonice	Nová Bystřice	Třeboň	Nová Bystřice
3.	Třeboň	Suchdol nad Lužnicí	Nová Bystřice	Jindřichův Hradec
4.	Studená	Studená	Jindřichův Hradec	Suchdol nad Lužnicí
5.	Jindřichův Hradec	Třeboň	Suchdol nad Lužnicí	Slavonice
6.	Suchdol nad Lužnicí	Dačice	Slavonice	Dačice
7.	Dačice	Jindřichův Hradec	Dačice	Studená

Zdroj: SJČK P ČR, 2008

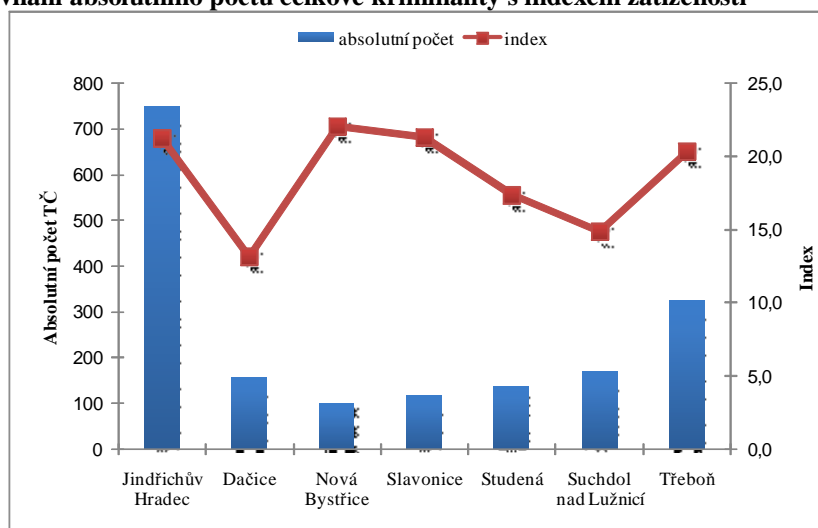
V celkovém pořadí jednotlivých obvodních oddělení v okrese Jindřichův Hradec dle součtu indexových pořadí z jednotlivých oblastí sledované trestné činnosti je nejvíce zatížené obvodní oddělení Nová Bystřice, Jindřichův Hradec a Třeboň. Nejméně zatížené z hlediska indexového přepočtu je obvodní oddělení Dačice.

Tabulka 4.3.3-3 Celková pořadí OOP dle součtu indexu-zatíženosti ve všech sledovaných oblastech TČ

OOP	Součet pořadí	Celkové pořadí
Jindřichův Hradec	13	2
Dačice	27	7
Nová Bystřice	9	1
Slavonice	14	4
Studená	18	5
Suchdol nad Lužnicí	18	5
Třeboň	13	2

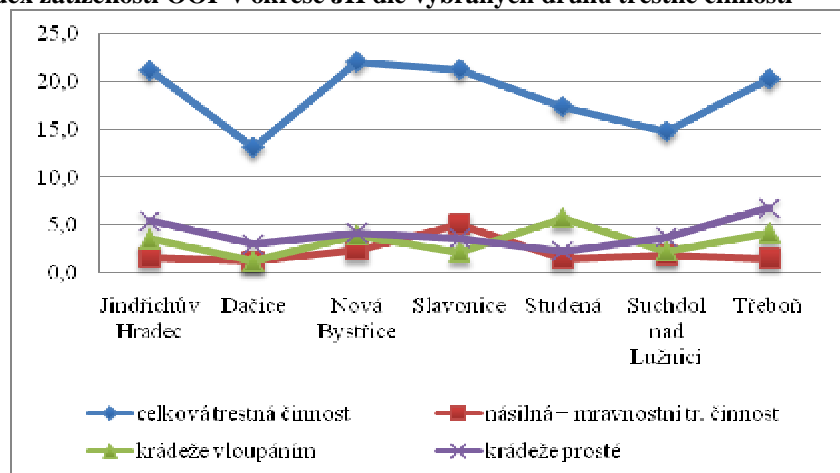
Zdroj: SJČK P ČR, 2008

Graf 4.3.3-1 Srovnání absolutního počtu celkové kriminality s indexem zatíženosti



Zdroj: SJČK P ČR, 2008

Graf 4.3.3-2 Index zatíženosti OOP v okrese JH dle vybraných druhů trestné činnosti



Zdroj: SJčK P ČR, 2008

4.3.4 Okres Písek

Na území okresního ředitelství Policie ČR Písek působí celkem 5 obvodních oddělení. Oblastí s největším nápadem trestné činnosti je samotné město Písek a rekreační oblasti v okolí vodní nádrže Orlík. Z hlediska struktury trestné činnosti převládá majetková trestná činnost – vloupání do rekreačních a prodejních objektů a motorových vozidel. Na úseku krádeží prostých převládají krádeže v prodejních a kancelářích, krádeže jízdních kol, krádeže na osobách a kapesní krádeže. U zhruba u 49% z celkového nápadu trestných činů jde o trestnou činnost spáchanou recidivisty. Podíl tzv. „domácích“ pachatelů převládá u méně závažné trestné činnosti, u závažné trestné činnosti je výrazně vyšší podíl pachatelů nebydlících v okrese Písek.

Poznámka: Město Písek je zařazeno do městské úrovně prevence kriminality MV.

Tabulka 4.3.4-1 Pořadí OOP v okrese PI dle vybraných druhů trestné činnosti

OOP	Počet obyvatel k 31.12.2006	celková trestná činnost			násilná + mravnostní tr. činnost		
		absolutní počet	index	pořadí	absolutní počet	index	pořadí
Písek	32857	954	29,0	2	75	2,3	2
Čimelice	7319	234	32,0	1	13	1,8	4
Milevsko	19771	258	13,0	5	21	1,1	5
Protivín	7790	153	19,6	4	40	5,1	1
Zvíkovské Podhradí	2761	57	20,6	3	6	2,2	3

OOP	Počet obyvatel k 31.12.2006	krádeže vloupáním			krádeže prosté		
		absolutní počet	index	pořadí	absolutní počet	index	pořadí
Písek	32857	115	3,5	3	302	9,2	2
Čimelice	7319	61	8,3	1	70	9,6	1
Milevsko	19771	50	2,5	5	91	4,6	3
Protivín	7790	26	3,3	4	33	4,2	4
Zvíkovské Podhradí	2761	21	7,6	2	10	3,6	5

Zdroj: SJčK P ČR, 2008

V roce 2007 bylo nejvíce celkové trestné činnosti v indexovém přepočtu zjištěno v obvodním oddělení Čimelice, Písek a Zvíkovské Podhradí. Nejnižší index celkové trestné činnosti mělo obvodní oddělení Milevsko. Jeho hodnota činila 13 trestných činů na 1 000 obyvatel.

V oblasti násilné a mravnostní trestné činnosti byl nejvyšší index zjištěn v obvodním oddělení Protivín, Písek a Zvíkovské Podhradí. Nejnižší index mělo obvodní oddělení Milevsko. Jeho hodnota činila 1,1 trestných činů na 1 000 obyvatel.

V oblasti krádeží vloupáním byl nejvyšší index zjištěn v obvodním oddělení Čimelice, Zdíkovské Podhradí a Písek. Nejnižší index byl zjištěn v obvodním oddělení Milevsko. Jeho hodnota činila 2,5 trestných činů na 1 000 obyvatel.

V oblasti krádeží prostých byl nejvyšší index zjištěn v obvodním oddělení Čimelice, Písek a Milevsko. Nejnižší index byl zjištěn v obvodním oddělení Zdíkovské Podhradí. Jeho hodnota činila 3,6 trestných činů na 1 000 obyvatel.

Graf 4.3.4-1 Celkové pořadí OOP dle indexu zatíženosti v okrese PI

	celková kriminalita	násilná + mravnostní	krádeže vloupáním	krádeže prosté
1.	Čimelice	Protivín	Čimelice	Čimelice
2.	Písek	Písek	Zvíkovské Podhradí	Písek
3.	Zvíkovské Podhradí	Zvíkovské Podhradí	Písek	Milevsko
4.	Protivín	Čimelice	Protivín	Protivín
5.	Milevsko	Milevsko	Milevsko	Zvíkovské Podhradí

Zdroj: SJ&K P ČR, 2008

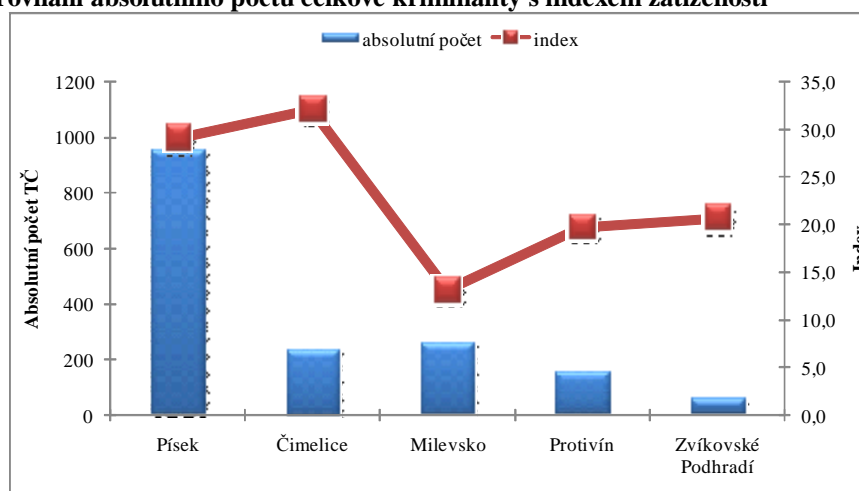
V celkovém pořadí jednotlivých obvodních oddělení v okrese Písek dle součtu indexových pořadí z jednotlivých oblastí sledované trestné činnosti je nejvíce zatížené obvodní oddělení Čimelice, Písek, Protivín a Zdíkovské Podhradí. Nejméně zatížené z hlediska indexového přepočtu je obvodní oddělení Milevsko.

Tabulka 4.3.4-2 Celková pořadí OOP dle součtu indexu-zatíženosti ve všech sledovaných oblastech TČ

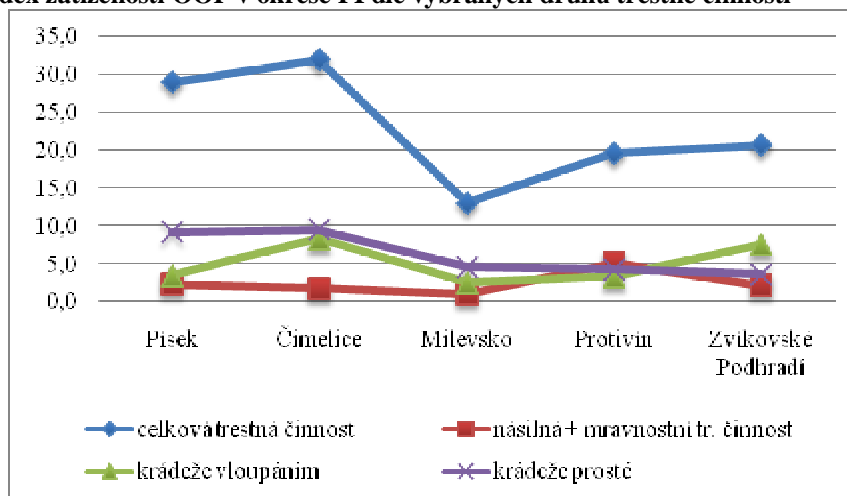
OOP	Součet pořadí	Celkové pořadí
Písek	9	2
Čimelice	7	1
Milevsko	18	5
Protivín	13	3
Zvíkovské Podhradí	13	3

Zdroj: SJ&K P ČR, 2008

Graf 4.3.4-2 Srovnání absolutního počtu celkové kriminality s indexem zatíženosti



Graf 4.3.4-3 Index zatíženosti OOP v okrese PI dle vybraných druhů trestné činnosti



Zdroj: SJčK P ČR, 2008

4.3.5 Okres Prachatice

Na území okresního ředitelství Policie ČR Prachatice působí celkem 5 obvodních oddělení. Trestná činnost v tomto okrese souvisí zejména se zimní turistickou sezónou a koncentruje se v rekreačních oblastech. V okrese se řeší zejména majetková, násilná, ale i mravnostní trestná činnost. Majetková trestná činnost se v regionu vyskytuje jak v letní, tak i v zimní turistické sezóně. Jedná se zejména o krádeže věcí z vozidel, součástek, ale i samotných motorových vozidel, následují krádeže v rekreačních objektech, a to jak spáchané vloupáním, tak i krádeže věcí na volném prostranství. Typickou problematikou v regionu je prodej plagiátů na místních tržnicích, které provozují cizí státní příslušníci. V okrese se také policisté zabývají problematikou provozování prostituce, a to jak pouliční, tak i v nočních klubech.

Tabulka 4.3.5-1 Pořadí OOP v okrese PR dle vybraných druhů trestné činnosti

OOP	Počet obyvatel k 31.12.2006	celková trestná činnost			násilná + mravnostní tr. činnost		
		absolutní počet	index	pořadí	absolutní počet	index	pořadí
Prachatice	18791	526	28,0	1	38	2,0	3
Horní Vltavice	2283	53	23,2	2	5	2,2	2
Netolice	8753	140	16,0	5	8	0,9	5
Vimperk	16177	315	19,5	4	25	1,5	4
Volary	5405	116	21,5	3	14	2,6	1

OOP	Počet obyvatel k 31.12.2006	krádeže vloupáním			krádeže prosté		
		absolutní počet	index	pořadí	absolutní počet	index	pořadí
Prachatice	18791	90	4,8	4	156	8,3	1
Horní Vltavice	2283	16	7,0	1	8	3,5	5
Netolice	8753	43	4,9	3	42	4,8	4
Vimperk	16177	89	5,5	2	79	4,9	3
Volary	5405	21	3,9	5	27	5,0	2

Zdroj: SJčK P ČR, 2008

V roce 2007 bylo nejvíce celkové trestné činnosti v indexovém přepočtu zjištěno v obvodním oddělení Prachatice, Horní Vltavice a Volary. Nejnižší index mělo obvodní oddělení Netolice. Jeho hodnota činila 16 trestných činů na 1 000 obyvatel.

V oblasti násilné a mravnostní trestné činnosti byl nejvyšší index zjištěn v obvodním oddělení Volary, Horní Vltavice a Prachatice. Nejnižší index celkové trestné činnosti mělo obvodní oddělení Netolice.

V oblasti krádeží vloupáním byl nejvyšší index zjištěn v obvodním oddělení Horní Vltavice, Vimperk a Netolice. Nejnižší index byl zjištěn v obvodním oddělení Volary. Jeho hodnota činila 3,9 trestných činů na 1 000 obyvatel.

V oblasti krádeží prostých byl nejvyšší index zjištěn v obvodním oddělení Prachatice, Volary a Vimperk. Nejnižší index byl zjištěn v obvodním oddělení Horní Vltavice. Jeho hodnota činila 3,5 trestných činů na 1 000 obyvatel.

Tabulka 4.3.5-2 Celkové pořadí OOP dle indexu zatíženosti v okrese PR

	celková kriminalita	násilná + mravnostní	krádeže vloupáním	krádeže prosté
1.	Prachatice	Volary	Horní Vltavice	Prachatice
2.	Horní Vltavice	Horní Vltavice	Vimperk	Volary
3.	Volary	Prachatice	Netolice	Vimperk
4.	Vimperk	Vimperk	Prachatice	Netolice
5.	Netolice	Netolice	Volary	Horní Vltavice

Zdroj: SJČK P ČR, 2008

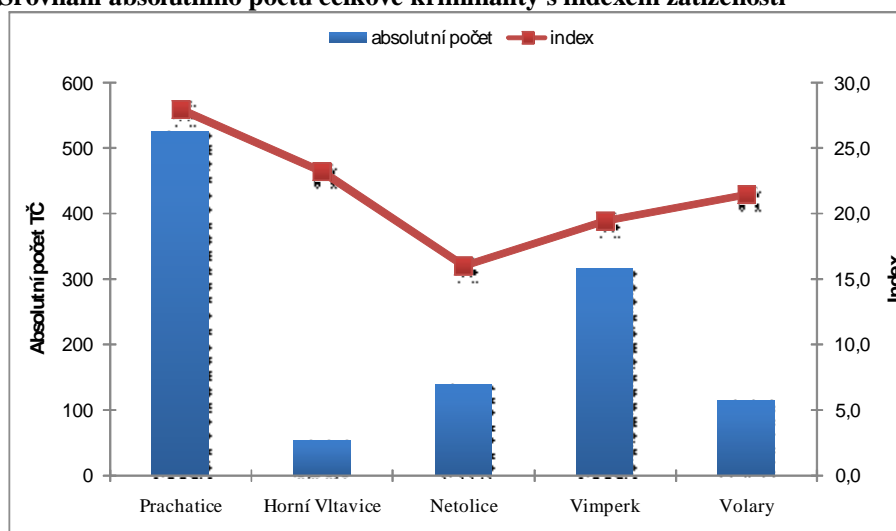
V celkovém pořadí jednotlivých obvodních oddělení v okrese Prachatice dle součtu indexových pořadí z jednotlivých oblastí sledované trestné činnosti je nejvíce zatížené obvodní oddělení Prachatice, Horní Vltavice a Volary. Nejméně zatížené z hlediska indexového přepočtu je obvodní oddělení Netolice.

Tabulka 4.3.5-3 Celková pořadí OOP dle součtu indexu-zatíženosti ve všech sledovaných oblastech TČ

OOP	Součet pořadí	Celkové pořadí
Prachatice	9	1
Horní Vltavice	10	2
Netolice	17	5
Vimperk	13	4
Volary	11	3

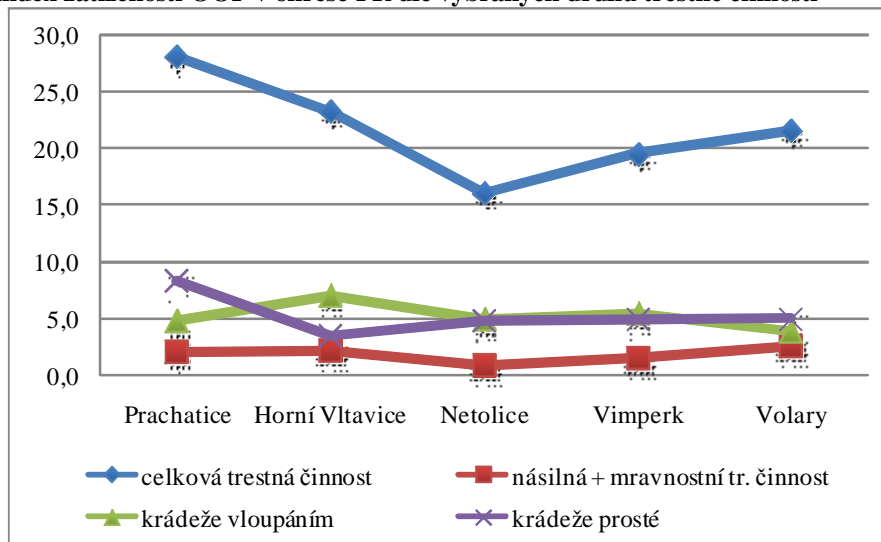
Zdroj: SJČK P ČR, 2008

Graf 4.3.5-1 Srovnání absolutního počtu celkové kriminality s indexem zatíženosti



Zdroj: SJČK P ČR, 2008

Graf 4.3.5-2 Index zatíženosti OOP v okrese PR dle vybraných druhů trestné činnosti



Zdroj: SJČK P ČR, 2008

4.3.6 Okres Strakonice

Na území okresního ředitelství Policie ČR Strakonice působí celkem 5 obvodních oddělení. Okres Strakonice sousedí z větší části se Západočeským a částečně se Středočeským regionem. Poloha okresu je jedním z jeho kriminogenních faktorů, neboť v okrese dochází ve značné míře k páchání trestné činnosti pachateli z výše zmíněných regionů. Tyto osoby (346 pachatelů) v roce 2007 spáchaly 328 trestných činů (33,71% na objasněné trestné činnosti). V okrese převažuje průmysl (strojírenský, potravinářský a textilní), který je soustředěn na území města Strakonice, dále pak v Blatné a ve Vodňanech. Do těchto míst dojíždí za prací značná část obyvatelstva z okresu, ale i obyvatelé z okrajových obcí sousedních okresů.

Z hlediska nápadu trestné činnosti je největším problémem v okrese majetková kriminalita. Podíl majetkové kriminality na celkové kriminalitě činí 51,68% . Jedná se zejména o krádeže vloupáním do rekreačních objektů, obchodních objektů, motorových vozidel, bytů a sklepů. V roce 2007 bylo zjištěno celkem 876 trestných činů majetkové kriminality, což znamená nárůst proti minulému roku o 120 trestných činů.

Tabulka 4.3.6-1 Pořadí OOP v okrese ST dle vybraných druhů trestné činnosti

OOP	počet obyvatel k 31.12.2006	celková trestná činnost			násilná + mravnostní tr. činnost		
		absolutní počet	index	pořadí	absolutní počet	index	pořadí
Strakonice	25158	714	28,4	1	51	2,0	2
Blatná	13655	284	20,8	3	20	1,5	3
Radomyšl	9710	177	18,2	4	12	1,2	4
Vodňany	12228	338	27,6	2	31	2,5	1
Volyně	9281	126	13,6	5	10	1,1	5

OOP	počet obyvatel k 31.12.2006	krádeže vloupáním			krádeže prosté		
		absolutní počet	index	pořadí	absolutní počet	index	pořadí
Strakonice	25158	113	4,5	4	182	7,2	2
Blatná	13655	96	7,0	1	73	5,3	3
Radomyšl	9710	45	4,6	3	41	4,2	4
Vodňany	12228	68	5,6	2	91	7,4	1
Volyně	9281	34	3,7	5	33	3,6	5

Zdroj: SJČK P ČR, 2008

V roce 2007 bylo nejvíce celkové trestné činnosti v indexovém přepočtu zjištěno v obvodním oddělení Strakonice, Vodňany a Blatná. Nejnižší index celkové trestné činnosti mělo obvodní oddělení Volyně. Jeho hodnota činila 13,6 trestných činů na 1 000 obyvatel.

V oblasti násilné a mravnostní trestné činnosti byl nejvyšší index zjištěn v obvodním oddělení Vodňany, Strakonice a Blatná. Nejnižší index mělo obvodní oddělení Volyně. Jeho hodnota činila 1,1 trestných činů na 1 000 obyvatel.

V oblasti krádeží vloupáním byl nejvyšší index zjištěn v obvodním oddělení Blatná, Vodňany a Radomyšl. Nejnižší index byl zjištěn v obvodním oddělení Volyně. Jeho hodnota činila 3,7 trestných činů na 1 000 obyvatel.

V oblasti krádeží prostých byl nejvyšší index zjištěn v obvodním oddělení Vodňany, Strakonice a Blatná. Nejnižší index byl zjištěn v obvodním oddělení Volyně. Jeho hodnota činila 3,6 trestných činů na 1 000 obyvatel.

Tabulka 4.3.6-2 Celkové pořadí OOP dle indexu zatíženosti v okrese ST

	celková kriminalita	násilná + mravnostní	krádeže vloupáním	krádeže prosté
1.	Strakonice	Vodňany	Blatná	Vodňany
2.	Vodňany	Strakonice	Vodňany	Strakonice
3.	Blatná	Blatná	Radomyšl	Blatná
4.	Radomyšl	Radomyšl	Strakonice	Radomyšl
5.	Volyně	Volyně	Volyně	Volyně

Zdroj: SJčK P ČR, 2008

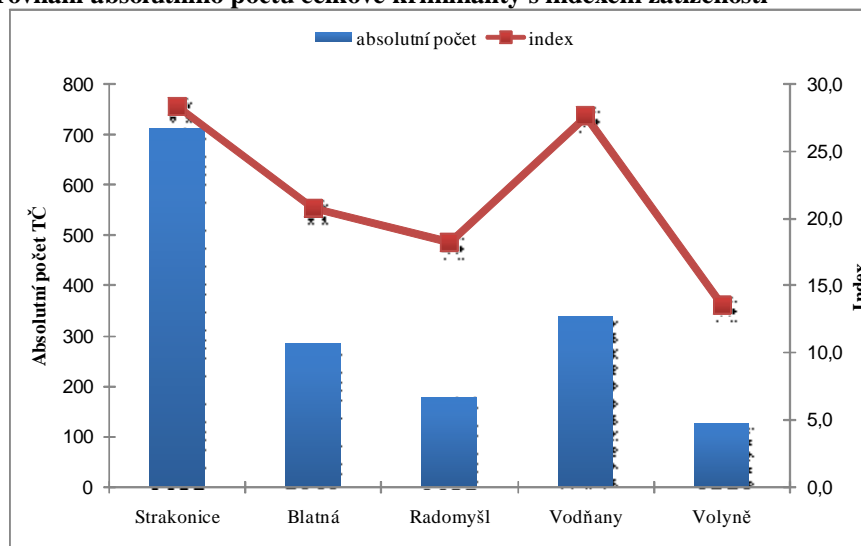
V celkovém pořadí jednotlivých obvodních oddělení v okrese Strakonice dle součtu indexových pořadí z jednotlivých oblastí sledované trestné činnosti je nejvíce zatížené obvodní oddělení Vodňany, Strakonice a Blatná. Nejméně zatížené z hlediska indexového přepočtu je obvodní oddělení Volyně.

Tabulka 4.3.6-3 Celková pořadí OOP dle součtu indexu-zatíženosti ve všech sledovaných oblastech TČ

OOP	Součet pořadí	Celkové pořadí
Strakonice	9	2
Blatná	10	3
Radomyšl	15	4
Vodňany	6	1
Volyně	20	5

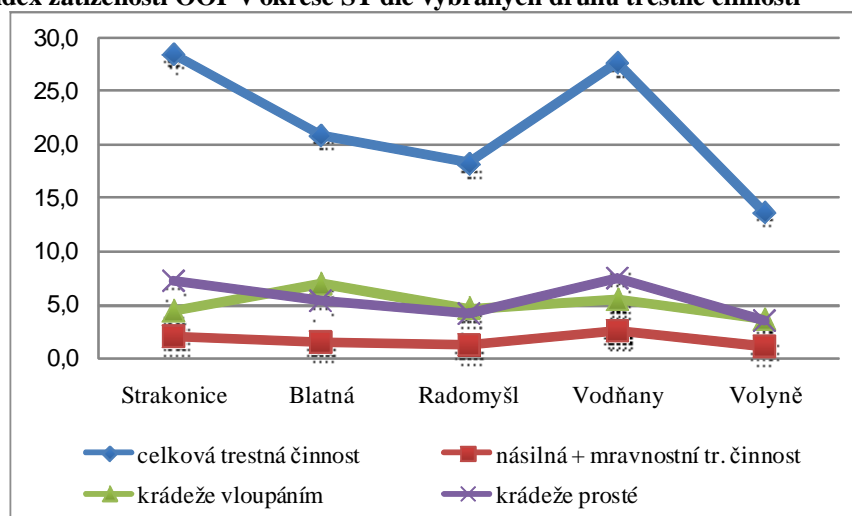
Zdroj: SJčK P ČR, 2008

Graf 4.3.6-1 Srovnání absolutního počtu celkové kriminality s indexem zatíženosti



Zdroj: SJčK P ČR, 2008

Graf 4.3.6-2 Index zatíženosti OOP v okrese ST dle vybraných druhů trestné činnosti



Zdroj: SJčK P ČR, 2008

4.3.7 Okres Tábor

Na území okresního ředitelství Policie ČR Tábor působí celkem 8 obvodních oddělení. Trestná činnost se rovněž koncentruje do větších obcí v okrese, dále pak do rekreačních oblastí v okolí Bechyně a řeky Lužnice. V okrese probíhá výstavba obchodních center, zejména v oblasti měst Tábor, Soběslav a Veselí na Lužnici, což vede ke zvýšené koncentraci osob a motorových vozidel v těchto lokalitách. Tato skutečnost se projevuje na zvýšeném nápadu majetkové trestné činnosti.

Poznámka: Město Tábor je zařazeno do městské úrovně prevence kriminality MV.

Tabulka 4.3.7-1 Pořadí OOP v okrese TA dle vybraných druhů trestné činnosti

OOP	počet obyvatel k 31.12.2006	celková trestná činnost			násilná + mravnostní tr. činnost		
		absolutní počet	index	pořadí	absolutní počet	index	pořadí
Tábor	37154	887	23,9	1	42	1,1	7
Bechyně	11627	215	18,5	3	17	1,5	6
Chýnov	5763	90	15,6	4	19	3,3	1
Jistebnice	6339	92	14,5	5	5	0,8	8
Mladá Vožice	6114	64	10,5	8	13	2,1	3
Sezimovo Ústí	13363	188	14,1	7	20	1,5	5
Soběslav	13251	190	14,3	6	22	1,7	4
Veselí nad Lužnicí	8763	171	19,5	2	20	2,3	2

OOP	počet obyvatel k 31.12.2006	krádeže vloupáním			krádeže prosté		
		absolutní počet	index	pořadí	absolutní počet	index	pořadí
Tábor	37154	154	4,1	1	309	8,3	1
Bechyně	11627	39	3,4	2	39	3,4	5
Chýnov	5763	13	2,3	6	14	2,4	7
Jistebnice	6339	17	2,7	3	25	3,9	4
Mladá Vožice	6114	8	1,3	8	12	2,0	8
Sezimovo Ústí	13363	34	2,5	5	58	4,3	2
Soběslav	13251	35	2,6	4	44	3,3	6
Veselí nad Lužnicí	8763	19	2,2	7	36	4,1	3

Zdroj: SJ&K P ČR, 2008

V roce 2007 bylo nejvíce celkové trestné činnosti v indexovém přepočtu zjištěno v obvodním oddělení Tábor, Veselí nad Lužnicí a Bechyně. Nejnižší index celkové trestné činnosti mělo obvodní oddělení Mladá Vožice. Jeho hodnota činila 10,5 trestných činů na 1 000 obyvatel.

V oblasti násilné a mravnostní trestné činnosti byl nejvyšší index zjištěn v obvodním oddělení Chýnov, Veselí nad Lužnicí a Mladá Vožice. Nejnižší index mělo obvodní oddělení Jistebnice.

V oblasti krádeží vloupáním byl nejvyšší index zjištěn v obvodním oddělení Tábor, Bechyně a Jistebnice. Nejnižší index byl zjištěn v obvodním oddělení Mladá Vožice. Jeho hodnota činila 1,3 trestných činů na 1 000 obyvatel.

V oblasti krádeží prostých byl nejvyšší index zjištěn v obvodním oddělení Tábor, Sezimovo Ústí a Veselí nad Lužnicí. Nejnižší index byl zjištěn v obvodním oddělení Mladá Vožice. Jeho hodnota činila 2,0 trestných činů na 1 000 obyvatel.

Tabulka 4.3.7-2 Celkové pořadí OOP dle indexu zatíženosti v okrese TA

	celková kriminalita	násilná + mravnostní	krádeže vloupáním	krádeže prosté
1.	Tábor	Chýnov	Tábor	Tábor
2.	Veselí nad Lužnicí	Veselí nad Lužnicí	Bechyně	Sezimovo Ústí
3.	Bechyně	Mladá Vožice	Jistebnice	Veselí nad Lužnicí
4.	Chýnov	Soběslav	Soběslav	Jistebnice
5.	Soběslav	Sezimovo Ústí	Sezimovo Ústí	Bechyně
6.	Jistebnice	Bechyně	Chýnov	Soběslav
7.	Sezimovo Ústí	Tábor	Veselí nad Lužnicí	Chýnov
8.	Mladá Vožice	Jistebnice	Mladá Vožice	Mladá Vožice

Zdroj: SJ&K P ČR, 2008

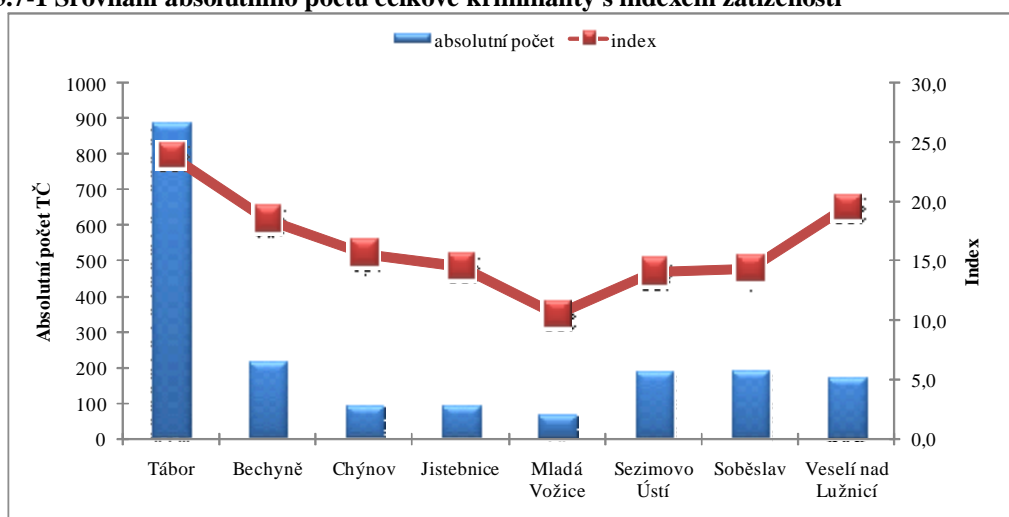
V celkovém pořadí jednotlivých obvodních oddělení v okrese Tábor dle součtu indexových pořadí z jednotlivých oblastí sledované trestné činnosti je nejvíce zatížené obvodní oddělení Tábor, Veselí nad Lužnicí a Chýnov. Nejméně zatížené z hlediska indexového přepočtu je obvodní oddělení Mladá Vožice.

Tabulka 4.3.7-3 Celková pořadí OOP dle součtu indexu-zatíženosti ve všech sledovaných oblastech TČ

OOP	Součet pořadí	Celkové pořadí
Tábor	10	1
Bechyně	16	3
Chýnov	18	4
Jistebnice	20	6
Mladá Vožice	27	8
Sezimovo Ústí	19	5
Soběslav	20	6
Veselí nad Lužnicí	14	2

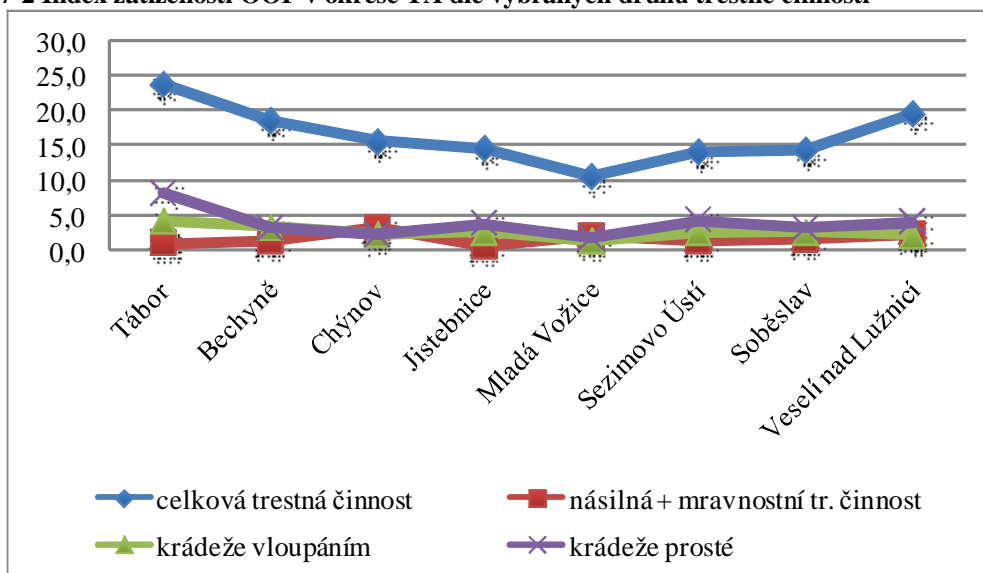
Zdroj: SJČK P ČR, 2008

Graf 4.3.7-1 Srovnání absolutního počtu celkové kriminality s indexem zatíženosti



Zdroj: SJČK P ČR, 2008

Graf 4.3.7-2 Index zatíženosti OOP v okrese TA dle vybraných druhů trestné činnosti



Zdroj: SJČK P ČR, 2008

4.4 Pořadí obvodních oddělení Policie ČR v Jihočeském kraji z hlediska zatíženosti a vybraných druhů trestné činnosti

Pořadí	Celková trestná činnost			Násilná + mravnostní trestná činnost		
	OOO	Okres	index	OOO	Okres	index
1.	Č. Budějovice - město	CB	49,542	Protivín	PI	5,135
2.	Český Krumlov	CK	39,946	Slavonice	JH	5,093
3.	Lipno nad Vltavou	CK	39,848	Chýnov	TA	3,297
4.	Čimelice	PI	31,972	Č. Budějovice - město	CB	2,860
5.	Písek	PI	29,876	Volary	PT	2,590
6.	Strakonice	ST	28,381	Vodňany	ST	2,535
7.	Prachatice	PT	27,992	Větřní	CK	2,519
8.	Vodňany	ST	27,641	Nová Bystřice	JH	2,425
9.	Č. Budějovice - Suché Vrbné	CB	27,473	Český Krumlov	CK	2,405
10.	Č. Budějovice - Čtyři Dvory	CB	27,000	Písek	PI	2,349
11.	Hluboká nad Vltavou	CB	24,091	Veselí nad Lužnicí	TA	2,282
12.	Tábor	TA	23,874	Č. Budějovice - Suché Vrbné	CB	2,258
13.	Vyšší Brod	CK	23,857	Horní Vltavice	PT	2,190
14.	Lišov	CB	23,813	Zvíkovské Podhradí	PI	2,173
15.	Horní Vltavice	PT	23,215	Vyšší Brod	CK	2,152
16.	Větřní	CK	22,670	Mladá Vožice	TA	2,126
17.	Horní Planá	CK	22,499	Strakonice	ST	2,027
18.	Boršov nad Vltavou	CB	22,343	Prachatice	PT	2,022
19.	Kaplice	CK	22,111	Kaplice	CK	1,986
20.	Nová Bystřice	JH	22,041	Horní Planá	CK	1,956
21.	Volary	PT	21,462	Suchdol nad Lužnicí	JH	1,834
22.	Týn nad Vltavou	CB	21,374	Čimelice	PI	1,776
23.	Slavonice	JH	21,280	Soběslav	TA	1,651
24.	Blatná	ST	20,798	Hluboká nad Vltavou	CB	1,632
25.	Ševětín	CB	20,706	Ševětín	CB	1,566
26.	Zvíkovské Podhradí	PI	20,645	Vimperk	PT	1,545
27.	Zliv	CB	20,363	Studená	JH	1,533
28.	Třeboň	JH	20,312	Sezimovo Ústí	TA	1,497
29.	Trhové Sviny	CB	19,744	Třeboň	JH	1,495
30.	Protivín	PI	19,641	Č. Budějovice - Čtyři Dvory	CB	1,465
31.	Veselí nad Lužnicí	TA	19,514	Blatná	ST	1,465
32.	Vimperk	PT	19,472	Bechyně	TA	1,462
33.	Bechyně	TA	18,491	Boršov nad Vltavou	CB	1,322
34.	Radomyšl	ST	18,229	Dačice	JH	1,257
35.	Studená	JH	17,378	Radomyšl	ST	1,236
36.	Netolice	PT	15,995	Zliv	CB	1,227
37.	Chýnov	TA	15,617	Jindřichův Hradec	JH	1,203
38.	Jindřichův Hradec	JH	15,556	Trhové Sviny	CB	1,150
39.	Suchdol nad Lužnicí	JH	14,847	Tábor	TA	1,130
40.	Soběslav	TA	14,258	Týn nad Vltavou	CB	1,120
41.	Jistebnice	TA	14,235	Volyně	ST	1,077
42.	Sezimovo Ústí	TA	14,069	Milevsko	PI	1,062
43.	Volyně	ST	13,576	Lišov	CB	0,995
44.	Dačice	JH	13,152	Lipno nad Vltavou	CK	0,949
45.	Milevsko	PI	13,049	Netolice	PT	0,914
46.	Mladá Vožice	TA	10,468	Jistebnice	TA	0,774
47.	Křemže	CK	10,254	Křemže	CK	0,592

Pořadí	Krádeže vloupáním			Krádeže prosté		
	OOP	Okres	index	OOP	Okres	index
1.	Lipno nad Vltavou	CK	9,488	Č. Budějovice - město	CB	21,581
2.	Čimelice	PI	8,334	Lipno nad Vltavou	CK	17,552
3.	Český Krumlov	CK	7,895	Č. Budějovice - Čtyři Dvory	CB	13,184
4.	Zvíkovské Podhradí	PI	7,606	Český Krumlov	CK	12,967
5.	Č. Budějovice - město	CB	7,120	Č. Budějovice - Suché Vrbné	CB	10,484
6.	Blatná	ST	7,030	Lišov	CB	9,648
7.	Horní Vltavice	PT	7,008	Čimelice	PI	9,564
8.	Lišov	CB	6,585	Boršov nad Vltavou	CB	9,503
9.	Větřní	CK	5,877	Písek	PI	9,458
10.	Studená	JH	5,750	Hluboká nad Vltavou	CB	9,310
11.	Boršov nad Vltavou	CB	5,727	Tábor	TA	8,317
12.	Vodňany	ST	5,561	Prachatice	PT	8,302
13.	Vimperk	PT	5,502	Horní Planá	CK	8,070
14.	Č. Budějovice - Suché Vrbné	CB	5,484	Vodňany	ST	7,442
15.	Trhové Sviny	CB	5,207	Strakonice	ST	7,234
16.	Vyšší Brod	CK	5,202	Zliv	CB	7,115
17.	Horní Planá	CK	5,136	Ševětín	CB	6,960
18.	Ševětín	CB	5,046	Větřní	CK	6,885
19.	Netolice	PT	4,913	Třeboň	JH	6,791
20.	Hluboká nad Vltavou	CB	4,895	Vyšší Brod	CK	6,099
21.	Prachatice	PT	4,790	Trhové Sviny	CB	6,018
22.	Týn nad Vltavou	CB	4,654	Blatná	ST	5,346
23.	Radomyšl	ST	4,634	Kaplice	CK	5,227
24.	Strakonice	ST	4,492	Týn nad Vltavou	CB	5,085
25.	Kaplice	CK	4,339	Volary	PT	4,995
26.	Třeboň	JH	4,174	Vimperk	PT	4,883
27.	Tábor	TA	4,145	Netolice	PT	4,798
28.	Zliv	CB	4,048	Milevsko	PI	4,603
29.	Nová Bystřice	JH	3,967	Sezimovo Ústí	TA	4,340
30.	Volary	PT	3,885	Protivín	PI	4,236
31.	Volyně	ST	3,663	Radomyšl	ST	4,222
32.	Písek	PI	3,601	Nová Bystřice	JH	4,188
33.	Č. Budějovice - Čtyři Dvory	CB	3,359	Veselí nad Lužnicí	TA	4,108
34.	Bechyně	TA	3,354	Jindřichův Hradec	JH	4,003
35.	Protivín	PI	3,338	Jistebnice	TA	3,868
36.	Jindřichův Hradec	JH	2,634	Suchdol nad Lužnicí	JH	3,755
37.	Jistebnice	TA	2,630	Slavonice	JH	3,638
38.	Soběslav	TA	2,626	Zvíkovské Podhradí	PI	3,622
39.	Křemže	CK	2,564	Volyně	ST	3,556
40.	Sezimovo Ústí	TA	2,544	Horní Vltavice	PT	3,504
41.	Milevsko	PI	2,529	Bechyně	TA	3,354
42.	Suchdol nad Lužnicí	JH	2,271	Soběslav	TA	3,302
43.	Chýnov	TA	2,256	Dačice	JH	3,016
44.	Slavonice	JH	2,183	Chýnov	TA	2,429
45.	Veselí nad Lužnicí	TA	2,168	Křemže	CK	2,366
46.	Mladá Vožice	TA	1,308	Studená	JH	2,300
47.	Dačice	JH	1,257	Mladá Vožice	TA	1,963

4.4.1 Pachatelé trestné činnosti

Pro trestnou činnost bylo v roce 2007 v Jihočeském kraji trestně stíháno a vyšetřováno 7 701 osob, což je o 373 osob (+4,3 %) více než v roce 2006. Struktura pachatelů trestné činnosti nevykazuje větších odlišností od celorepublikového průměru.

Recidivisté se na celkové objasněné kriminalitě podíleli 56,82% (+2,2 %), tj. 4 699 trestnými činy. Počet jimi spáchaných trestných činů se meziročně zvýšil o 10,3 %. Nebezpečnost jejich činnosti se promítá do nejzávažnější kriminality. Na majetkové kriminalitě se podíleli 77,9 % (+5,3 %), na násilné kriminalitě 50,4 % (+6,9 %), z toho na loupežích 65,7 % (+ 3,2 %), na úmyslném ublížení na zdraví 37,5 % (- 3,4 %) a na mravnostní kriminalitě 50 % (+17 %). Na hospodářské trestné činnosti se recidivisté podíleli 49,6 % (+2,7 %) a na zbývajících trestné činnosti 44,4 % (- 3 %).

Cizinci spáchali celkem 461 trestných činů, což představuje 5,2 % (+0,6 %) z celkového počtu objasněných trestných činů. Celkem bylo stíháno 439 osob ze 30 států, což představuje 5,3 % (+0,7 %) celkového počtu stíhaných osob. Znamená to, že podíl cizinců na celkové trestné činnosti se v posledních několika letech každoročně zvyšuje. Na trestné činnosti cizinců na území Jihočeského kraje se i nadále nejvíce podílí státní příslušníci Slovenské republiky, Ukrajiny a Moldavské republiky.

Mládeží bylo v roce 2007 spácháno 7,5 % (618 tr. činů) z celkového počtu objasněných trestných činů. Procentní podíl mládeže na spáchaných skutcích je v porovnání s rokem 2006 stejný. Počet stíhaných a vyšetřovaných osob z řad mládeže, kterých bylo 563 (+5), je rovněž srovnatelný; z toho bylo stíháno a vyšetřováno 181 nezletilých a 383 mladistvých. Z hlediska struktury kriminality se mládež, stejně jako v předchozích letech, dopouštěla trestné činnosti ve všech oblastech. Prioritu přitom měla majetková kriminalita (48,1 %) a zbývajících kriminalita (19,6 %). Motivem páchaní trestné činnosti mládeže nadále zůstává získání finančních prostředků na nákup drog, hraní na automatech a k účasti na diskotékách. Příčiny nepříznivého stavu lze nadále spatřovat zejména v neodpovídajícím využívání volného času, v rodině a v nedostatečné komunikaci rodičů se školou. Mládež je u majetkové trestné činnosti druhou nejpočetnější skupinou pachatelů, hned po recidivistech.

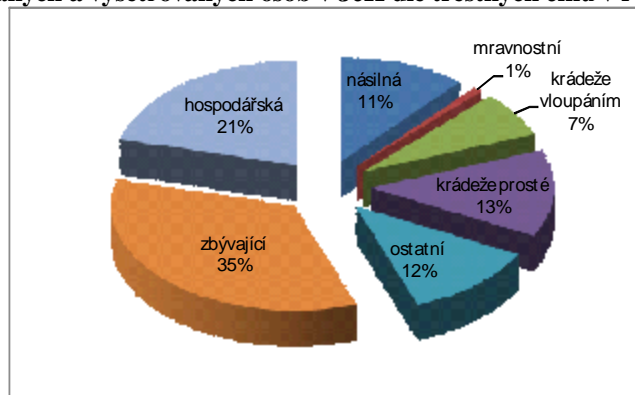
Ženy jako pachatelky jsou trestně stíhány zejména za úvěrové podvody, zpronevěru a krádeže. Dalšími statisticky významnými trestnými činy jsou ublížení na zdraví v souvislosti s dopravními nehodami, zanedbání povinné výživy a ohrožení pod vlivem návykové látky.

Tabulka 4.4.1-1 Stíháno a vyšetřováno osob v Jčk v roce 2007

trestná činnost	celkem osob	nezletilí	tj. %	mladiství	tj %	recidivisté	tj.%
		(do 14 let)		(15 – 17)			
násilná	834	32	3,8	50	6,0	347	41,6
mravnostní	67	6	9,0	10	14,9	32	47,8
krádeže vloupáním	521	44	8,4	70	13,4	251	48,2
krádeže prosté	1001	34	3,4	84	8,4	642	64,1
ostatní	881	26	3,0	45	5,1	481	54,6
zbývajících	2565	11	0,4	87	3,4	1071	41,8
hospodářská	1557	3	0,2	16	1,0	678	43,5
celková TČ	7701	181	2,4	382	5,0	3612	46,9

Zdroj: SJčK P ČR, 2008

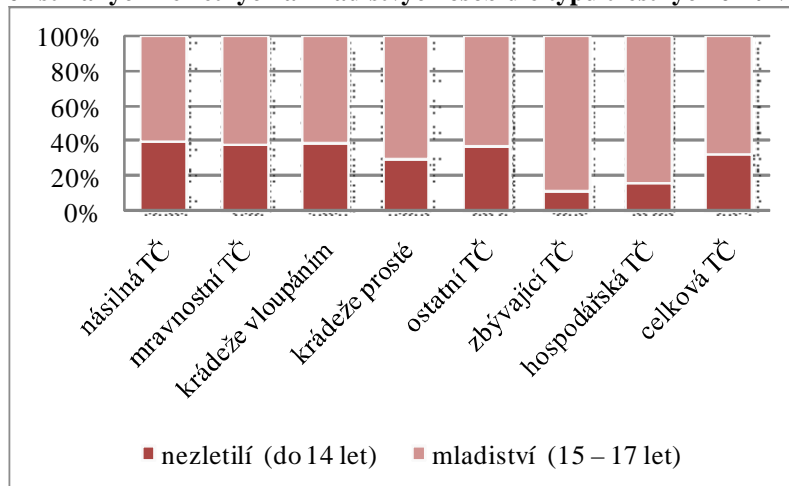
Graf 4.4.1-1 – Počet stíhaných a vyšetřovaných osob v JČK dle trestných činů v roce 2007



Zdroj: SJČK P ČR, 2008

Nezletilí pachatelé (do 14ti let) jsou nejčastěji stíháni za majetkové trestné činy, jako jsou poškození cizí věcí, krádeže vloupáním do různých objektů, krádeže motorových vozidel. U násilných trestných činů se jedná o úmyslné ublížení na zdraví, loupeže a vydírání. Z ostatní trestné činnosti se pak nejčastěji jedná o nedovolenou výrobu a distribuci drog, výtržnictví a sprejerství. Mladiství pachatelé (15-17 let) jsou rovněž nejčastěji stíháni pro majetkové trestné činy, skladba trestné činnosti jimi páchaná se však od předchozí kategorie nezletilých přece jenom liší. U mladistvých se nejčastěji jedná o krádeže vloupáním, krádeže motorových vozidel, krádeže v jiných objektech a poškození cizí věci. U násilné trestné činnosti pak převládají úmyslné ublížení na zdraví, loupeže a porušování domovní svobody.

Graf 4.4.1-2 –Poměr stíhaných nezletilých a mladistvých osob dle typu trestných činů v roce 2007



Zdroj: SJČK P ČR, 2008

V roce 2007 (v přepočtu na 1000 obyvatel) bylo nejvíce stíháno a vyšetřováno pachatelů z okresu Český Krumlov, Písek a Jindřichův Hradec. Nejnižší počet byl z okresu Tábor. Z řad dětí a mládeže jich v indexovém přepočtu bylo stíháno a vyšetřováno nejvíce z okresu Jindřichův Hradec, Prachatice a České Budějovice. Nejnižší počet stíhaných a vyšetřovaných dětí a mládeže na 1000 obyvatel byl zjištěn z okresu Písek.

Tabulka 4.4.1-2 Stíháno a vyšetřováno osob v okresech JČK

Okres	Počet obyvatel k 31.12.2006	celkem			recidivisté			děti + mladiství		
		abs.	index	pořadí	abs.	index	pořadí	abs.	index	pořadí
České Budějovice	182 055	2144	11,777	6	1006	5,53	4	166	0,91	3
Český Krumlov	61 001	877	14,377	1	356	5,84	3	54	0,89	5
Jindřichův Hradec	92 637	1139	12,295	3	571	6,16	1	99	1,07	1
Písek	70 498	882	12,511	2	388	5,5	6	52	0,74	7
Prachatice	51 409	627	12,196	4	284	5,52	5	50	0,97	2
Strakonice	70 032	838	11,966	5	410	5,85	2	63	0,9	4
Tábor	102 374	1047	10,227	7	548	5,35	7	78	0,76	6

Zdroj: SJČK P ČR, 2008

4.5 Oběti trestné činnosti

Oběťmi trestných činů se v Jihočeském kraji stávají občané v celém věkovém i sociálním spektru. V roce 2007 bylo na území Jihočeského kraje trestnou činností poškozeno 1 365 osob, což je o 177 osob méně než v roce 2006. Z výše uvedeného počtu obětí bylo 582 mužů a 783 žen. Z hlediska věkové struktury bylo v loňském roce obětí trestné činnosti 117 osob mladších 15 let, z toho 65 chlapců a 52 dívek, a 104 osob ve věku 15 až 17 let, z toho 67 mužů a 37 žen. U osob ve věku 60 let a starších bylo obětí trestné činnosti celkem 140, z toho 57 mužů a 83 žen.

Oběťmi nejzávažnější trestné činnosti, tedy řešených vražd, byly převážně osoby, které se s pachatelem znaly a pocházely z jeho blízkého okolí. Ve čtyřech případech pocházely dokonce z řad rodinných příslušníků. Ve dvou případech se jednalo o náhodně vybranou oběť, kterou si pachatel vytipoval za účelem získání majetkového prospěchu.

U loupežných přepadení byly oběťmi jak předem otipované osoby, tak i osoby, které si pachatel vybral nahodile. Převládají osoby staršího věku, podnapilé osoby a pak osoby mladistvé, kterým pachatelé odcizují zejména mobilní telefony a finanční částky, které mají oběti u sebe. Oběťmi při loupežných přepadeních v herně barech, benzínových čerpacích stanicích a v sázkových kancelářích, kde je předmětem zájmu tržba, se stávají zaměstnanci.

5 INSTITUCIONÁLNÍ ANALÝZA

V oblasti prevence kriminality a úzce souvisejících oblastech na primární, sekundární i terciární úrovni působí celá řada rozličných subjektů – samosprávy, státní orgány, poskytovatelé preventivních, intervenčních a probačních programů a služeb sociální prevence apod. Institucionální analýza se zaměřuje na územní rozložení a bližší charakteristiku těchto programů a služeb v kraji a zároveň popisuje jejich financování, jak ze státního, tak i krajského rozpočtu. Z důvodu větší přehlednosti byla kapitola rozdělena podle působnosti vybraných resortů ministerstev a nadresortních orgánů České republiky.

5.1 Oblast působnosti resortu Ministerstva vnitra

O roku 1993 byl v ČR postupně budován a následně stabilizován systém prevence kriminality. Byl ustanoven ústřední koordinační, koncepční a metodický orgán vlády ČR – Republikový výbor pro prevenci kriminality (Usnesení vlády ze dne 3. 11. 1993 č. 617). Dále byl vytvořen systém podpory preventivních aktivit ze státního rozpočtu, byly zpracovány první resortní programy prevence, ale především bylo rozhodnuto o základním zaměření preventivní práce v následujících letech. Preventivní práce se začala orientovat na místní úroveň, do měst a obcí a to v kompetenci a odpovědnosti místních orgánů samosprávy.

Základní principy systému prevence kriminality byly vyjádřeny v historicky první Strategii prevence kriminality v roce 1999, platné až do roku 2003. Následovala Strategie prevence kriminality na léta 2004 až 2007 a v současné době je v platnosti Strategie prevence kriminality na léta 2009 až 2011, která byla schválena Usnesení vlády ČR ze dne 15. 10. 2007 č. 1150.

5.1.1 Organizační systém prevence kriminality v ČR

Na centrální úrovni plní ústřední metodickou a koordinační roli Republikový výbor pro prevenci kriminality (dále jen „Republikový výbor“). Základním předmětem jeho činnosti je vytváření preventivní politiky vlády ČR na mezíresortní úrovni a podpora její realizace na místní úrovni. Republikový výbor byl zřízen při Ministerstvu vnitra a též rozhoduje o přidělování finančních prostředků ze státního rozpočtu na projekty, realizované v rámci jednotlivých preventivních programů. Úkoly související s činností Republikového výboru plní Odbor prevence kriminality Ministerstva vnitra. Ústřední orgány státní správy (Ministerstvo práce a sociálních věcí, Ministerstvo školství, mládeže a tělovýchovy, Ministerstvo spravedlnosti, Ministerstvo obrany, Ministerstvo zdravotnictví, Ministerstvo financí, Ministerstvo pro místní rozvoj, Nejvyšší státní zastupitelství, Rada vlády pro koordinaci protidrogové politiky a Rada vlády pro záležitosti romské komunity) zastoupené v Republikovém výboru se podílejí na jeho činnosti a na plnění úkolů, stanovených ve Strategii prevence kriminality na příslušné období. Kromě toho tyto resorty v rámci své působnosti také rozvíjejí vlastní preventivní programy. Klíčové postavení a odpovědnost za realizaci preventivních aktivit mají orgány obcí, které nesou zodpovědnost za přípravu a praktickou realizaci programů prevence kriminality. Hlavními aktéry na úrovni obcí a měst jsou příslušné orgány samosprávy, komise prevence kriminality a jmenování manažeři prevence kriminality obcí a měst.

Po vzniku vyšších územně správních celků postupně vznikaly na úrovni krajských úřadů pozice manažera prevence kriminality. Jeho úkolem je především koordinovat prevenci kriminality ve svém regionu. Zároveň je kontaktní osobou pro Odbor prevence kriminality Ministerstva vnitra, pro Policie ČR a pro manažery prevence kriminality měst a obcí.

Hlavním partnerem kraje a obcí při zpracování analýz trestné činnosti, při formulování návrhů na řešení problémů a rizik, při tvorbě koncepcí prevence kriminality a stanovování bezpečnostních priorit je pro Policie ČR (koordinátoři prevence kriminality krajských správ Policie ČR).

5.1.2 Strategie prevence kriminality na období 2008-2011⁴

Strategie prevence kriminality na období 2008-2011 (dále jen „Strategie PK“) je koncipována na základě současné situace v oblasti kriminality, vychází z nejnovějších poznatků vědeckých výzkumů a z domácích i zahraničních zkušeností. Zaměřuje se zejména na snižování majetkové a násilné kriminality a na eliminaci kriminálně rizikových sociálně patologických jevů.

Cílem Strategie PK je:

- zvyšování pocitu bezpečí občanů,
- snižování míry a závažnosti trestné činnosti,
- posilování kompetencí krajů a obcí při plánování a realizaci preventivních opatření.

⁴ Kapitola zpracována na základě Strategie prevence kriminality na léta 2008-2011. Praha: MV ČR, 2007.

Priority Strategie PK spočívají:

- v eliminaci kriminogenních sociálních a ekonomických faktorů, které umocňují rozvoj kriminálního jednání,
- v omezování příležitostí k páčání trestné činnosti a zvyšování rizika pro pachatele, že bude dopaden,
- v informování občanů o legálních možnostech ochrany před trestnou činností.

Cílovými skupinami jsou:

- děti a mladiství ohrožení sociálně patologickým jevy a s kriminální zkušeností,
- prvopachatelé trestných činů,
- recidivisté,
- sociálně vyloučené komunity.

Jak bylo již v úvodu Koncepce zmíněno - systém prevence kriminality bude od roku 2009 členěn na tři úrovně - republikovou, krajskou a městskou. Koordinační roli vůči preventivním aktivitám na všech úrovních bude stále plnit Republikový výbor prostřednictvím Odboru prevence kriminality Ministerstva vnitra.

Na krajské i městské úrovni budou zpracovány bezpečnostní analýzy a na jejich základě budou formulovány příslušné koncepce prevence kriminality. Při realizaci preventivních opatření musí kraje a obce postupovat v souladu s hlavními cíli, principy a postupy stanovenými Strategií PK a zohledňovat přitom místní podmínky a potřeby.

5.1.3 Preventivní aktivity obcí Jihočeského kraje

Obce jsou klíčovým subjektem při zavádění a realizaci preventivních opatření na místní úrovni. Většina větších obcí kraje si k zabezpečení veřejného pořádku (a s tím související prevenci kriminality) zřídila obecní policii, ustanovila odpovědnou osobu – manažera prevence kriminality a na samosprávné úrovni vytvořila komise prevence kriminality. Obce na realizaci preventivních opatření také každoročně (v různém rozsahu) uvolňují vlastní finanční prostředky, a to především na projekty situačního a následně sociálního (přednášková činnost, volnočasové aktivity, služby sociální prevence) a informačního charakteru.

V letech 1996 až 2003 byl realizován tzv. Komplexní součinnostní program prevence kriminality na úrovni měst, jenž kladl důraz na spolupráci všech subjektů schopných přispět k rozvíjení preventivních aktivit na místní úrovni. Zprvu byly z tohoto programu realizovány preventivní aktivity pouze ve městech nad 30 000 obyvatel, od roku 1999 i ve městech nad 10 000 obyvatel zatížených vyšší mírou trestné činnosti.

S cílem zapojit do podporovaných preventivních aktivit i menší obce a více využít zkušeností a potenciálu Policie ČR byl vytvořen program PARTNERSTVÍ, postavený na analytické a iniciativní roli Policie ČR. Zodpovědnost za financování a realizaci programů však stále zůstala na obcích. Jeho pilotní realizace byla schválena v roce 2003 a od roku 2005 do roku 2007 byl vyhlášen jako jediný program prevence kriminality na místní úrovni. V období let 1996 – 2003 byla do prevence kriminality zapojena z Jihočeského kraje města České Budějovice, Tábor, Strakonice a Písek. V tomto období získala státní účelovou dotaci v celkové výši 15 058 500,- Kč na 59 projektů. Finančně nejnáročnějším realizovaným projektem v kraji byl Geografický informační systém (GIS) v Českých Budějovicích s celkovou částkou 4 227 000 korun. Jedním z cílů projektu bylo zpracování dat souvisejících s prevencí kriminality a k vytipování a vyznačení rizikových a problémových lokalit ve městě.

Do Programu Partnerství v Jihočeském kraji se v období 2003 – 2008 zapojilo celkem 19 obcí z Jihočeského kraje a získalo dotaci ze státního rozpočtu v celkové výši 28 894 000,-Kč.

Tabulka 5.1.3-1 Počet obcí a podpořených projektů z JČK v období 1996-2008

Rok	Počet podpořených obcí v JČK	Počet projektů	Výše dotace
1996	1	3	420 000
1997	1	9	2 755 000
1998	1	12	2 484 000
1999	1	7	3 108 000
2000	1	1	1 500 000
2001	2	8	826 000
2002	3	7	1 178 500
2003	4	12	2 787 000
2004	7	12	6 070 000
2005	5	6	4 709 000
2006	10	12	9 108 000
2007	7	10	4 009 000
2008	7	11	4 998 000
Celkem	50	110	43 952 500

Zdroj: MVČR, 2008

Programy prevence kriminality na místní a městské úrovni v rámci Strategie PK na léta 2008 – 2011 v zásadě budou spočívat na stejných principech jako programy výše uvedených předchozích Strategií PK s tím, že se využijí zkušenosti z realizace těchto programů.

5.1.4 Typy projektů prevence kriminality v JČK v období 1996-2008⁵

Prostředkem k naplňování cílů jednotlivých programů prevence kriminality je volba adekvátních preventivních opatření a jejich realizace v podobě konkrétních dílčích projektů. To předpokládá zpracování preventivního programu, který zahrnuje a kombinuje různé projekty směřující k řešení identifikovaných místních problémů.

V oblasti prevence kriminality definujeme projekty: sociální, situační, informování občanů o možnostech ochrany před trestnou činností.

Při vytváření dílčích projektů je třeba dále ještě specifikovat, jedná-li se o preventivní aktivitu na primární, sekundární či terciární úrovni.

SOCIÁLNÍ PREVENCE

Sociální prevence představuje aktivity ovlivňující proces socializace a sociální integrace jedince a aktivity zaměřené na změnu nepříznivých společenských a ekonomických podmínek, které jsou považovány za klíčové příčiny páchání trestné činnosti. Projekty z okruhu sociální prevence se orientují především na potenciální nebo již na skutečné pachatele trestné činnosti, na kriminogenní prostředí a na sociálně znevýhodněné skupiny obyvatel. Do sociální prevence je zahrnuta také pomoc obětem trestné činnosti.

Široké spektrum projektů sociální prevence lze rozčlenit (dle převažující povahy aktivit a zaměření na cílové skupiny) na:

⁵ Kapitola vychází z dokumentu „Typy projektů prevence kriminality“. Praha: MV ČR, 2008.

- **sportovní aktivity (sportovní vybavení, skate a in line areály, půjčovny sportovních potřeb, volně přístupné hřiště)**

Cílem těchto projektů je nabídnout možnost aktivního prožívání volného času neorganizovaným dětem a mládeži, ale také dospělým zájemcům zejména z lokalit charakteristických nízkou úrovní občanské vybavenosti a nedostatkem příležitostí ke sportovnímu vyžití.

Z hlediska četnosti realizovaných projektů skupiny sportovních aktivit se v posledních letech jedná v prvé řadě o vybavení skate + in-line areálů překážkami a o půjčovny sportovního vybavení. V současné době je již nedílnou součástí projektů zajištění sociální asistence v těchto sportovních areálech. Asistent má současně také na starosti půjčovnu sportovního vybavení a ochranných pomůcek (branky, desky na streetbal, míče, síť, pálky, kola, brusle, helmy, chrániče apod.). Zajištění dohledu tak zamezuje vzniku problémů, často se vyskytujících u volně přístupných sportovních areálů (vandalismus, rizikové chování apod.).

*Obce, které realizovaly od roku 2000 projekty skate + in-line areálů, zpřístupnění školních hřišť pro veřejnost a půjčovnu sportovního vybavení: **Vodňany, Veselí nad Lužnicí a Křemže***

- **jiné zájmové aktivity (klubové, technické, umělecké)**

Projekty v kategorii „jiné zájmové aktivity“ (mimo sportovní) mají za cíl nabídnout, nejčastěji dětem a mládeži, možnost trávení volného času společensky akceptovatelným a tvořivým způsobem.

V praxi se jedná převážně o klubové, technicky nebo umělecky zaměřené aktivity jako jsou malování, modelování, keramika, zpěv, tanec, hra na hudební nástroje (amatérské kapely), společenské hry, diskotéky, společenské zábavy nebo zájmovou rukodělnou činnost. Předpokládá se, že klubová činnost je pravidelná a v prostorách klubu se střídají skupiny klientů podle specifického zájmu o určitou činnost, nebo se organizuje „volný program“, který může být u některých projektů stěžejní. Aktivity jsou určeny všem zájemcům, neplatí princip exkluzivity, limit počtu klientů je pouze prostorový, materiální a personální. Je vhodné, aby volnočasová a zájmová činnost klubu byla propojena s poradenstvím, vzdělávacími činnostmi, případně s pomocí v krizových životních situacích.

*Obce, které realizovaly od roku 2000 projekty zaměřené na zájmovou činnost: **Prachatice a Tábor***

- **nízkoprahová zařízení + streetwork**

Nízkoprahovost zařízení lze definovat jako otevření se a pomoc širokému spektru dětí a mládeže, nejčastěji z rizikových lokalit nebo s různými specifickými problémy bez toho, aby tito návštěvníci byli k zařízení nějakým způsobem vázáni, aniž by museli překonávat finanční bariéru a bariéru „nároku“ na aktivitu, dovednosti, schopnosti, výkon nebo pravidelnost návštěv.

Prostřednictvím předem vytvořených podmínek pro smysluplné, účelné a vhodné trávení volného času je cílem nízkoprahových zařízení stáhnout rizikové děti a mládež z ulice a odklonit je od nevhodného prostředí restauračních zařízení a heren, požívání alkoholu, kouření a experimentování s drogami. Jde o získání osobního kontaktu a důvěry problémových jedinců.

Nedílnou součástí nízkoprahových zařízení bývá herna vybavená kulečnickem, stoly na ping-pong, magnetickými šipkami, stolním fotbálkem a hokejem, stolními hrami, počítačem s možností hraní her, magnetofonem, TV, nezbytným nábytkem a malou kuchyňkou pro možnost občerstvení bez alkoholu. Aktivita jsou určeny všem zájemcům a limitovány jsou pouze prostorově, materiálně a personálně.

Zájmová činnost zařízení je ve většině realizovaných projektů propojena se sociální prací terénního sociálního pracovníka, s poradenstvím, vzdělávací činností a v případě potřeby s první krizovou pomocí. Sociální práce je zaměřena přímo k ohroženým jedincům se snahou eliminovat rizika spojená s jejich nevhodným stylem života a nabízí účast při řešení různých problémů nebo zprostředkování kontaktů na odborné poradenství a pomoc institucí poskytujících specificky zaměřené služby.

Obce, které realizovaly od roku 2000 projekty nízkoprahových zařízení nebo streetwork:
Tábor

- **poznávací akce, výchovné a terapeutické pobyty**

Jedná se o široké spektrum projektů pro různé cílové skupiny od jednoduchých výletů za poznáním nebo za účelem návštěvy kulturních a společenských událostí přes víkendové výjezdy do přírody až po specializované déletrvající odborně vedené terapeutické pobyty. Společným jmenovatelem projektů této skupiny je změna prostředí, zařazení účastníků do kolektivu, nutnost podřídit se nastaveným pravidlům chování a vždy jistá úroveň organizovanosti. U cílových skupin na úrovni sekundární případně i terciární prevence často bývá série navazujících terapeutických pobytů pod vedením specializovaných odborníků. Může se jednat o děti s poruchami chování, s výchovnými problémy, klienty kurátorů pro mládež, pedagogicko-psychologických poraden, ale též například o oběti šikanování nebo jinak handicapované jedince. Doporučení pro zařazení dětí na akce tohoto typu iniciují všechny instituce, které se s projevy nevhodného chování u dětí a mládeže setkávají nebo které s nimi přímo pracují.

Pobyty neplní pouze funkci rekreační, ale jejich součástí je výuka společenského chování, výchova ke zdravému životnímu stylu, besedy o volbě povolání, specifické programy primární prevence sociálně patologických jevů apod. Program pobytů může být sestaven z her, soutěží a turnajů nebo také založen na základech průběžné celotáborové hry na vhodně zvolené téma. Spoluprací při řešení úkolů v rámci táborových her se vytváří vhodné prostředí pro odbourávání vzájemných predsudků.

Obce, které realizovaly od roku 2000 alespoň jeden ze skupiny poznávacích, terapeutických či pobytových projektů: České Budějovice a Prachatice

- **krizová a poradenská zařízení (azylová zařízení, výchovná zařízení)**

Projekty krizových a azylových zařízení převážně přísluší do kategorie sekundární prevence. Poskytují specifické programy a služby zaměřené na problematiku sociální či psychosociální jevy. Základními typy těchto zařízení jsou zejména:

- noclehárny,

- azylové domy,
- krizová centra,
- domy na půl cesty apod.

Hlavním smyslem zařízení pro azylová bydlení a domů na půl cesty nemá být jen prosté poskytnutí přístřeší a základních životních potřeb, ale také aplikace takových metod sociální práce a terapie, které motivují klienty ke zlepšení jejich svízelné situace, usnadňují adaptaci při začleňování do běžného života a snižují tak riziko jejich sociálního či psychického selhání. Prakticky se jedná především o řešení stálého bydlení a zajištění zaměstnání, průběžně jsou u klientů pěstovány základní sociální návyky, které jsou potřebné pro běžný život.

Obce, které realizovaly od roku 2000 projekty krizových nebo poradenských zařízení:
České Budějovice

specifické projekty (projekty na zvyšování právního vědomí, proti šikaně, projekty participující na činnosti PMS, projekty zaměřené pomoc obětem trestné činnosti apod.)

Na úrovni primární prevence je realizována a podporována řada projektů, jejichž cílem je předávání informací z oblasti právního vědomí a vštěpování společenských norem dětem a mladistvým všech věkových kategorií. Existuje široké spektrum způsobů a forem, kterými je tohoto cíle dosahováno: kromě předmětů v rámci vyučování se jedná o přednášky, besedy a edukační cykly jako je například projekt „Učíme se s policií“, nebo dnes již všeobecně známý a v celé ČR standardně realizovaný projekt „Ajaxův zápisník“, různé informační materiály (publikace, skládačky, samolepky, letáky a plakáty), tematicky zaměřené výtvarné či literární soutěže apod.

Interaktivní program „Právo na každý den“ je založený na diskusi o problémech a na spolupráci ve skupině. Účastníkům předává jak základní právní znalosti z oblastí rodinného, pracovního, trestního a občanského práva, tak praktické dovednosti v komunikaci a při řešení konfliktů nenásilným způsobem.

Cílem projektů „Junior Fan Klub-prevence diváckého násilí“ je ovlivňovat chování nejmladších fanoušků tak, aby bylo společensky akceptovatelné, působit na vytváření jejich hodnotového žebříčku a v rámci možností je vychovávat k pozitivnímu diváctví. Princip projektu spočívá ve zřízení klubovny pro dětské fanoušky, která slouží jako centrum využívání volného času i jako administrativní zázemí vznikajícího zájmového sdružení. Realizace projektu nebo jeho variant dle nastíněného vzoru by měla přinést již v horizontu několika let prospěch především fotbalovým klubům. Vytvořením nového seskupení mladých fanoušků na principech pozitivního vztahu ke klubu a pozitivního diváctví, v souběhu se všemi dalšími preventivními i represivními opatřeními, by mělo přispět k větší sociální izolaci „hooligans“ - iniciátorů násilností a ke zlepšování atmosféry na stadionech. Ve vzdálenějším časovém horizontu potom k vytvoření nové generace stálých fanoušků.

Obce, které realizovaly od roku 2000 některý ze specifických projektů: **České Budějovice a Tábor**

SITUAČNÍ PREVENCE

Situační prevence staví na zkušenosti, že určité druhy kriminality se objevují v určité době, na určitých místech a za určitých okolností. Nejefektivněji působí při omezování majetkové trestné činnosti tím, že minimalizuje kriminogenní podmínky prostřednictvím klasické, technické, fyzické a režimové ochrany.

Cílem opatření situační prevence je:

- ztížení dostupnosti cílů a snížení výnosnosti trestných činů pro pachatele,
- zvýšení pocitu bezpečí občanů,
- vytváření bezpečných zón v exponovaných lokalitách,
- zvýšení efektivity práce bezpečnostních složek a zlepšení koordinace jejich postupu,
- využití jako represivního prostředku pro zachycení, identifikaci, dopadení pachatele a při dokazování trestné činnosti,

Nejčastějšími projekty situační prevence jsou zabezpečování bytů, rodinných domků, chat a dalších soukromých i veřejných objektů proti vloupání, napojování objektů měst a obcí na pulty centralizované ochrany, osvětlení frekventovaných a nepřehledných míst, instalace městských kamerových dohlížecích systémů, propojování pracovišť městské policie s Policií ČR, propojování složek integrovaného záchranného systému apod. Úspěšnost projektů situační prevence je vysoká a měřitelná. Lze hodnotit dynamiku vývoje trestné činnosti a přestupků, míru objasněnosti trestné činnosti a do jisté míry i pocit bezpečí občanů. Efektivitu zvolených opatření (projektů) je třeba posuzovat ve vztahu k finančním a personálním prostředkům do nich vložených.

- **Městské kamerové dohlížecí systémy (MKDS)**

MKDS jsou v obcích zapojených do programu prevence kriminality na místní úrovni považovány za nejúčinnější nástroj situační prevence kriminality. Kamery se instalují ve městech s vysokou koncentrací obyvatel a návštěvníků a do míst, v nichž je dlouhodobě registrován vysoký počet trestných činů tzv. pouliční kriminality a přestupků proti majetku a veřejnému pořádku. Jedná se zejména o nádraží, velká parkoviště, obchodní zóny, náměstí a o další místa, kde jsou soustředěny kulturní, komerční a společenské instituce a dopravní uzly. MKDS tvořený sítí stacionárních kamerových bodů může být doplněn tzv. mobilními kamerami, které jsou osazovány do připravených pozic dle momentální potřeby.

Tabulka 5.1.4-1 Počet kamerových bodů v obcích JČK

Obec	Počet kamerových bodů
České Budějovice	23
Český Krumlov	6
Jindřichův Hradec	6
Kaplice	4
Písek	9
Prachovice	9
Sezimovo Ústí	2
Soběslav	7
Strakonice	12
Tábor	12
Třeboň	9
Veselí nad Lužnicí	4
Vimperk	7
Celkem	110

Zdroj: MVČR, 2008

- **Další typy projektů situační prevence:**

- a) Pult centralizované ochrany
- b) Instalace bezpečnostních stojanů pro kola (uzamykatelné řetězy)
- c) Signál v tísni
- d) Osvětlení rizikových míst
- e) Oplocení rizikových míst
- f) Bezpečnost v dopravě (komplexně ošetřené přechody pro chodce - zvýrazňující nástřiky na vozovce, příčné prahy - zpomalení, zvýraznění dopravních značek fluorescenčním podkladem, nasvícení přechodů pro chodce, včetně UV světla, makety policistů, měřiče rychlosti apod.)⁶

Obce, které realizovaly od roku 2005 projekty směřující ke zvýšení bezpečnosti v dopravě: Písek, České Budějovice, Tábor, Prachovice

INFORMOVÁNÍ OBČANŮ

Projekty této oblasti jsou zaměřeny na zprostředkování informací o nebezpečích ohrožení různými formami trestné činnosti, o možnostech a způsobech ochrany před ní. Obsahově se jedná o široké spektrum informací, které se mohou týkat stavu, vývoje a typů kriminality v lokalitách, rizikových způsobů chování, vysvětlování smyslu a výhod zabezpečování majetku a pojištění, technického řešení zabezpečování majetku, možností spolupráce v komunitě a spolupráce s Policií ČR, doporučujících modelů bezpečného chování (různé rady a desatera), včetně informací o zařízeních poskytujících právní, psychologickou, lékařskou případně i materiální pomoc obětem trestné činnosti atd.

Cílem projektů je zvyšování informovanosti obyvatel a motivace k aktivnímu přístupu pro zajišťování vlastní bezpečnosti a ochrany majetku.

Typy projektů

- pravidelné články v místních novinách,
- publikace, brožury, bulletiny, letáky, skládačky, samolepky,
- informování občanů v místních a obecních rozhlasových stanicích,
- vysílání v regionálních veřejnoprávních i soukromých rozhlasových a TV stanicích,
- promítání videokazet a DVD na vhodných veřejných místech,
- tematicky zaměřené www stránky, odborná pojednání, internetové diskuse,
- akce pro veřejnost:
- besedy na školách, v dětských domovech, azylových zařízeních, klubech a domovech pro seniory,
- dětské dny, dny s policií, poradenské dny
- schránky důvěry, vývěsní skřínky,
- varovné nápisy, cedule, značky, panely, plakáty, billboardy

Obce, které realizovaly od roku 2000 s tematikou informování občanů: Písek a České Budějovice, Milevsko, Zvíkovské Podhradí a Orlická nad Vltavou

⁶ Opatření a projekty směřující ke zvýšení bezpečnosti v dopravě patřily do roku 2007 mezi priority Strategie PK. Ve Strategii prevence kriminality na léta 2008 - 2011 je problematika bezpečnosti v dopravě v gesci Ministerstva dopravy – BESIP a takto zaměřené projekty již nejsou a nebudou podporovány v rámci Programu prevence kriminality.

Tabulka 5.1.4-2 Podpořené typy preventivních projektů obcí JČK v období 1996-2008

Jihočeský kraj	Rok	Typy projektů				Počet projektů celkem	Dotace	Celkem
		sociální prevence	situační prevence	informování občanů	obligatorní položka			
České Budějovice	1996	0	0	1	2	3	420 000	13513500
	1997	7	1	0	1	9	2 755 000	
	1998	8	2	1	1	12	2 484 000	
	1999	5	1	1	0	7	3 108 000	
	2000	0	1	0	0	1	1 500 000	
	2001	2	0	1	0	3	183 000	
	2002	1	0	0	0	1	1 500	
	2003	3	0	0	1	4	112 000	
	2005	0	1	0	0	1	1 900 000	
2008	0	1	0	1	2	1 050 000		
Český Krumlov	2006	0	1	0	0	1	1 000 000	2370000
	2007	0	2	0	0	2	1 370 000	
Jindřichův Hradec	2004	0	1	0	0	1	1 400 000	1810000
	2006	0	1	0	0	1	410 000	
Kaplice	2006	0	1	0	0	1	962 000	962000
Křemže	2004	2	0	0	0	2	649 000	649000
Milevsko	2005	0	0	1	0	1	120 000	1620000
	2008	0	1	0	0	1	1 500 000	
Orlík nad Vltavou	2007	0	0	1	0	1	50 000	50000
Písek	2002	1	1	0	1	3	555 500	3903500
	2003	1	1	0	1	3	559 000	
	2004	0	2	0	0	2	700 000	
	2005	0	1	0	0	1	650 000	
	2006	0	1	0	0	1	699 000	
	2008	0	1	0	1	2	740 000	
Prachatice	2005	1	1	0	0	2	1 414 000	2119000
	2006	1	1	0	0	2	705 000	
Sezimovo Ústí	2006	0	1	0	0	1	1 300 000	1860000
	2008	0	1	0	0	1	560 000	
Soběslav	2006	0	1	0	0	1	1 300 000	2350000
	2007	0	1	0	0	1	700 000	
	2008	0	1	0	0	1	350 000	
Strakonice	2003	0	1	0	0	1	1 500 000	2900000
	2004	0	1	0	0	1	700 000	
	2006	0	1	0	0	1	700 000	
Tábor	2001	1	1	0	3	5	643 000	4303500
	2002	2	1	0	0	3	621 500	
	2003	2	1	0	1	4	616 000	
	2004	2	2	0	0	4	923 000	
	2007	0	2	0	0	2	750 000	
	2008	1	1	0	1	3	750 000	
Třeboň	2004	0	1	0	0	1	1 300 000	2000000
	2006	0	1	0	0	1	700 000	
Veselí nad Lužnicí	2005	1	1	0	0	1	625 000	625000
Vimperk	2006	1	1	0	0	2	1 332 000	2076000
	2007	1	1	0	0	2	744 000	
Vodňany	2004	1	0	0	0	1	398 000	743000
	2007	1	0	0	0	1	345 000	
Zvíkovské Podhradí	2007	0	0	1	0	1	50 000	50000
Hluboká nad Vltavou	2008	0	0	1	0	1	48 000	48000
Celkem		45	44	8	14	110	43 952 500	43952500

Zdroj: MVČR, 2008

5.1.5 Preventivní informační skupina - Policie ČR správa Jihočeského kraje

V působnosti Policie ČR správa Jihočeského kraje České Budějovice pracuje na úrovni okresních ředitelství celkem osm preventivně informačních skupin (České Budějovice, Český Krumlov, Jindřichův Hradec, Písek, Prachatice, Strakonice, Tábor a Pelhřimov) a jedna preventivně informační skupina na úrovni krajské policejní správy. Úkolem preventivně informační skupiny (dále jen PIS) je komunikace a spolupráce s místními orgány a institucemi, sdělovacími prostředky a občany. Cílem je integrovat Policii ČR do preventivních aktivit obcí, poskytovat informace pro plánování preventivních opatření a informovat občany o možnostech a způsobech ochrany před trestnou činností a dopravní nehodovostí.

Všechny PIS v rámci působnosti jihočeské krajské policejní správy byly doposud aktivně zapojeny do celorepublikových preventivních projektů:

- **Ajaxův zápisník**

Projekt určený pro žáky II. a III. třídy základních škol, je realizován od roku 2002 a každoročně je do projektu v rámci Jihočeského kraje (a Pelhřimovska) zapojeno přes 7 000 dětí II. tříd základních škol.

- **Jezdíme s úsměvem**

Dopravně-preventivní projekt určený pro I. stupeň základních škol, projekt je realizován od roku 2005 společně s Českou pojišťovnou, a. s., ve vyčleněném období se na území Jihočeského kraje (a Pelhřimovska) do projektu zapojují přes 800 dětí IV. a V. tříd základních škol.

- **Učíme se s Policií**

Preventivní projekt určený pro II. stupeň základních škol realizovaný Policií ČR správou Jihočeského kraje od roku 2003. Jeho cílem bylo sjednotit v rámci celé republiky „nabídku“ policejní prevence. Jde o jednotlivé listy, kde jsou zaměřeny na vybranou problematiku např. sprejerství, šikana, záškoláctví, návykové látky, gamblerství, trestní odpovědnost apod. vyjmenované jsou zároveň základní právní předpisy, ale i předpisy s problematikou související. Listy jsou zároveň pro preventistu i vodítkem jak správně vést hodiny se žáky, na co zaměřit svoji pozornost atd. Tento projekt je realizován jednak cíleně ze strany Policie ČR a zároveň je využíván v případech, kdy se školy obracejí na policisty se žádostí o pomoc.

Tabulka 5.1.5-1 Další preventivní aktivity PIS Policie ČR v JČK

Preventivní projekty tématicky zaměřené na:	Preventivně informační skupina Policie ČR						
	ČB	ČK	JH	PI	PR	ST	TA
	Projekty						
informování seniorů	Ochrana seniorů a nevidomých občanů	x	Seniři, ohrožená skupina	Ohrožení seniorů	x	Vítejte u nás	Otevřené dveře pro seniory
prevence v dopravě	Zaaviduj si své kolo	x	Okolo Třeboňe	Dotkni se Písku anebo dopravní výchova hrou	Kološou	x	x
	Týden mobility	x	x	Koloběžkářada	Umíme si hrát bezpečně	x	x
	Šlapeme, jak se dá (cyklisté)	x	x	x	x	x	x
	Závislost? Jedíme na sportu	x	x	x	x	x	x
	Po zebře bezpečně	x	x	x	x	x	x
ochranu majetku občanů	Akce s obchodními domy	x	Bezpečná lokalita	Rekreační zóna	x	x	x
zvyšování právního vědomí	x	x	x	x	Svědectví	Dokaž, co umíš	x
poradenství (Policie ČR)	Den s Policií v Dětském domově	Den otevřených dveří	x	Dětský den s IZS	Malá policejní abeceda	Zábavné odpoledne s IZS	Preventivní program pro děti ze sociálně slabých rodin a dětských domovů
	Bezpečí všem, bezpečně pro všechny	x	x	x	x	x	x

Zdroj: SJČK P ČR, 2008

5.2 Oblast působnosti resortu Ministerstva školství, mládeže a tělovýchovy

Ministerstvo školství, mládeže a tělovýchovy (dále jen „MŠMT“) od roku 2001 vytváří strategické dokumenty v návaznosti na koncepce protidrogové politiky, kterými vláda České republiky již v roce 1993 položila základy národní protidrogové politiky. MŠMT z oblasti národní protidrogové politiky převzalo do své působnosti plnění primárních preventivních aktivit v oblasti sociálně patologických jevů (dále jen „SPJ“) ve školách a školských zařízeních.

Základním principem prevence SPJ u dětí a mládeže v resortu školství je výchova dětí a mládeže ke zdravému životnímu stylu, osvojení si pozitivního sociálního chování, rozvoj a podpora sociálních kompetencí vedoucí k harmonickému rozvoji osobnosti. Východisky efektivní primární prevence jsou kontinuita, systematickosti a komplexnost preventivního působení s ohledem na věk dítěte a jeho aktuální prožívání světa.

MŠMT rozvíjí preventivní programy jak zaměřené na specifickou primární prevenci ve školách - aktivity, které jsou zaměřeny na předcházení a omezování výskytu jednotlivých forem rizikového chování žáků (např. záškoláctví, šikana, kriminalita, užívání návykových látek), tak i programy nespecifické primární prevence zaměřené na rozvoj aktivit podporující zdravý životní styl a osvojování pozitivního sociálního chování prostřednictvím smysluplného využívání a organizace volného času.

Prevence SPJ ve školství je legislativně upravena v §29 odst. 1 a §30 odst. 1, písm. c) zákona č. 561/2004 Sb., o předškolním, základním, středním, vyšším odborném a jiném vzdělávání (školský zákon), ve znění pozdějších předpisů. Zákonodárce již blíže neuvádí, jakým konkrétním způsobem by se SPJ ve školství mělo předcházet. To se prozatím objevuje pouze v metodických pokynech MŠMT a ve vyhlášce č. 72/2005, o poskytování poradenských služeb ve školách a školských zařízeních.

5.2.1 Strategie prevence SPJ u dětí a mládeže

V roce 2004 byla MŠMT vytvořena Strategie prevence SPJ u dětí a mládeže v působnosti resortu školství na období 2005-2008 (dále jen „Strategie“). Strategie klade především důraz na specifickou primární prevenci. Konkrétní dlouhodobé, střednědobé a krátkodobé cíle se týkají systémových změn, koordinace prevence a rozdělení kompetencí, financování programů a legislativy, okrajově pak vzdělávání školních metodiků prevence a poskytovatelů služeb.

Jihočeský kraj má zpracovanou vlastní Strategii prevence SPJ u dětí a mládeže v Jihočeském kraji na období roku 2005-2008, která ve svém pojetí koresponduje a navazuje na národní Strategii a ostatní zákonné normy, vyhlášky a metodické pokyny MŠMT k prevenci SPJ.

5.2.2 Organizační systém primární prevence v ČR

MŠMT v duchu komplexního a meziresortního přístupu spolupracuje na horizontální úrovni nejen s věcně příslušnými resorty (např. Ministerstvem vnitra), ale i s vytvořenými nadresortními orgány – Radou vlády pro koordinaci protidrogové politiky a Republikovým výborem pro prevenci kriminality. Na vertikální úrovni je systém primární prevence metodicky veden pracovníky MŠMT směrem ke krajským školským koordinátorům prevence, dále k metodikům prevence v Pedagogicko-psychologické poradnách a následně ke školním metodikům prevence přímo působících ve školách a školských zařízeních.

Od roku 2006 zodpovídá v přenesené i samostatné působnosti za oblast prevence SPJ ve vztahu k dětem a mládeži odbor sociálních věcí a zdravotnictví Krajského úřadu Jihočeského kraje, konkrétně oddělení prevence a humanitních činností.

V Jihočeském kraji působí 8 metodiků prevence (v Českých Budějovicích jsou dva metodici – 1,0 a 0,2 úvazku) na jednotlivých územních pracovištích Pedagogicko-psychologické poradny České Budějovice, kteří poskytují metodickou pomoc školám při tvorbě minimálních preventivních programů apod.

Největší slabinou současného preventivního systému ve školství zůstává pozice školních metodiků prevence, kteří ve většině případů nemají potřebný časový prostor pro plnění svých úkolů. Nesystémovost přetrvávajícího přístupu ponechává na vedení školy, aby posoudilo kolik času, a práce školnímu metodiku prevence jeho práce zabere, pokud ji má provádět v plném rozsahu, zodpovědně a kvalifikovaně. Podcenění významu práce školního metodika prevence má často za následek, že v některých případech může být jeho funkce pouze formální záležitostí.

5.2.3 Minimální preventivní program

Základním nástrojem pro realizaci primární prevence na školách je minimální preventivní program (dále jen „MPP“). Kvalita MPP se v jihočeských školách a školských zařízeních s ohledem na neexistenci jasných zadání ze strany MŠMT značně liší. Existují MPP zpracované velmi kvalitně (a zároveň i korespondující s úrovní vlastních školních preventivních aktivit), ale bohužel se vyskytnou i takové, které mají pouze formální charakter. Některé školy v rámci MPP stále ještě nerozlišují mezi specifickou a nespecifickou primární prevencí. Od roku 2007 je prevence SPJ také začleňována do jednotlivých vzdělávacích oblastí školních vzdělávacích programů. V rámci realizace MPP se využívá kromě předávání informací o SPJ také různých interaktivních a zážitkových programů. Přímými realizátory preventivních programů v rámci školní výuky jsou většinou přizvaní místní externí odborníci⁷. Nabízené programy jsou koncipovány jako jednorázové aktivity nebo kontinuální dlouhodobé programy, které jsou zaměřeny v první řadě na žáky II. stupně základních, případně speciálních škol, na střední a učňovské školy. Méně programů je orientováno na děti mladšího školního a předškolního věku. Součástí programů je také snaha o zapojení pedagogů a rodičů. K dispozici nejsou dostatečně vypovídající informace o programech realizovaných organizacemi, které nežádají o finanční podporu z krajského rozpočtu, nicméně kapacita regionálních certifikovaných poskytovatelů preventivních programů je omezená, a již zdaleka nestačí uspokojovat poptávku ze strany většiny jihočeských škol a školských zařízení. MPP je každoročně aktualizován a vyhodnocován, a to především formou diskuse nebo dotazů, které preventivní aktivity se žákům/studentům/pedagogům líbily či nelíbily.

5.2.4 Certifikace odborné způsobilosti

V roce 2006 byl zahájen proces certifikace programů primární prevence užívání návykových látek. Jedná se o posouzení a formální uznání toho, zda preventivní program odpovídá normám kvality a komplexnosti, které definovalo MŠMT ve standardech odborné způsobilosti poskytovatelů programů primární prevence užívání návykových látek. Cílem certifikace je zajistit kvalitu programů a efektivní vynakládání finančních prostředků z veřejných zdrojů. Získání certifikace bylo také podmínkou pro poskytnutí dotace ze státního a krajského rozpočtu na realizaci preventivních aktivit v roce 2008. K 30. 4. 2008 obdrželo certifikaci v Jihočeském kraji celkem 5 zařízení v rozsahu 6 programů, nejčastěji jde o programy specifické primární prevence poskytované v rámci školní docházky (všech 5 zařízení) a programy specifické prevence poskytované mimo rámec školní docházky (1 zařízení).

⁷ Např. Nestátní neziskové organizace (Prevent o.s. Strakonice, Arkáda –sociálně psychologické centrum o.s. Písek, Portus o.s. Prachatice, Sdružení Spirála o.s. Český Krumlov, Cheirón T o.p.s. Tábor, Farní charita - Centrum Auritus Tábor, Sdružení Meta o.s. Jindřichův Hradec, Poradna pro ženy a dívky o.s. České Budějovice, Krizové centrum o.s. České Budějovice), Policie ČR, Zdravotní ústav atd.

Tabulka 5.2.4-1 Seznam certifikovaných zařízení v JČK

Realizátor	Program	Územní působnost
Prevent o.s. Strakonice	Primární protidrogová prevence pro region České Budějovice a Strakonice	Strakonicko, Českobudějovicko
Prevent o.s. Strakonice	Adaptační kurzy - Na jedné lodi	Jihočeský kraj
Sdružení Meta o.s. Jindřichův Hradec	Specifická prevence pro školy a školská zařízení okresu Jindřichův Hradec	Jindřichohradecko
Portus o.s. Prachatice	Primární prevence Phénix	Prachaticko
Státní zdravotní ústav České Budějovice	Program specifické primární prevence poskytovaný v rámci školní docházky	Českobudějovicko
Arkáda - sociálně psychologické centrum o.s. Písek	System primární prevence v regionu Písek a Milevsko	Písecko

Zdroj: KÚ JČK, 2008

Průběh procesu certifikace zajišťuje Agentura pro certifikaci Institutu pedagogicko-psychologického poradenství (IPPP), která je jmenována MŠMT a připravuje podklady pro jednání Výboru pro udělování certifikací primární prevence užívání návykových látek při MŠMT.

5.2.5 Specializační studium pro školní metodiky prevence

Od roku 2006 má každý školní metodik prevence možnost získat odbornou kvalifikaci pro svoji činnost studiem k výkonu specializovaných činností podle § 9 vyhlášky č. 317/2005 Sb., o dalším vzdělávání pedagogických pracovníků, akreditační komisi a kariérním systému pedagogických pracovníků. V praxi absolvování tohoto specializačního studia komplikuje fakt, že jde o studium dlouhodobé (min. 2,5 roku), které je zároveň ve většině případů celkem drahé, na které samotný pedagog, ani škola (v rámci finančních prostředků na další vzdělávání pracovníků) nemá dostatečné finanční prostředky. Celá situace je do jisté míry ztížena také tím, že byla zvýšena částka za zastupování nepřítomného učitele a tím klesla ochota ředitelů škol uvolňovat školní metodiky na jakékoliv odborné vzdělávání. Doposud byla akreditace MŠMT na specializační vzdělávání přímo určené pro školní metodiky prevence udělena 3 subjektům v Jihočeském kraji.

Tabulka 5.2.5-1 Seznam akreditovaných subjektů v JČK

Subjekt	Název vzdělávacího programu	Počet účastníků 1.běhu	Účastnický poplatek
Pedagogická fakulta Jihočeské univerzity ČB	Příprava metodiků prevence soc.pat.jevů	20	16 000,- Kč
Zařízení pro další vzdělávání pedagogických pracovníků a Středisko služeb školám ČB	Studium k výkonu specializovaných činností - prevence soc.pat.jevů	20	12 000,- Kč
Pedagogicko-psychologická poradna ČB	Vzdělávací kurz sociálně nežádoucích jevů pro školní metodiky prevence	20-25	16 500,- Kč

* v Jihočeském kraji je cca 330 školních metodiků prevence

Zdroj: KÚ JČK, 2008

5.2.6 Zájmové vzdělávání a volnočasové aktivity – nespecifická prevence

Nespecifická primární prevence se na území kraje realizuje v nejrůznějších formách volnočasových a zájmových aktivit, které se rozvíjejí ve školských zařízeních pro zájmové vzdělávání (Školní družiny, školní kluby a domy dětí a mládeže) a v nestátních neziskových organizacích.

Školní družiny (žáci 1. - 5. ročníků ZŠ) a školní kluby (žáci 5. - 8. ročníků ZŠ) realizují v době mimo vyučování odpočinkové, rekreační a zájmové činnosti. Zároveň plní důležitou úlohu při přípravě žáků na vyučování. Výhodou školních družin a klubů je pedagogická způsobilost vedoucích kroužků a možnost využití prostor ve školách, které jsou před vyučováním, odpoledne a navečer poloprázdné. Ve školním roce 2006/2007 docházelo v Jihočeském kraji do školních družin celkem 15 799 žáků a do školních klubů 1 737 žáků.

Tabulka 5.2.6-1 Počet dětí ZŠ ve školních družinách a klubech v JČK ve školním roce 2006/2007

Okres	Školní družina		Školní klub		Využitelnost v % z	
	Počet oddělení	Počet žáků	Počet škol s klubem	Počet žáků	celkového počtu žáků 1.stupně ZŠ	celkového počtu žáků 2.stupně ZŠ
					Školní družina	Školní klub
ČB	150	4284	4	198	53,9	2,6
ČK	50	1378	3	64	44,7	2,2
JH	89	2259	3	230	51,8	5,2
PI	58	1817	10	304	56,9	10
PT	48	1095	2	46	44,8	2
ST	78	2257	3	62	73,3	2,1
TA	97	2709	10	833	61,6	19,1
Celkem	570	15799	35	1737	55,40%	6,30%

Zdroj: KÚ JČK, 2008

Domy dětí a mládeže (dále jen „DDM“) zaujímají významné místo mezi subjekty zabezpečujícími a rozvíjejícími zájmové vzdělávání. Všechny DDM organizují nabídku pravidelných zájmových (kroužky, kurzy, kluby) a příležitostných (výlety, exkurze, besídky, vystoupení, akce) i jednorázových akcí. Některé aktivity se realizují i v době hlavních a vedlejších školních prázdnin. V nabídce se objevují zejména aktivity pro děti školního věku, ale i pro předškoláky, pro společnou činnost rodičů s dětmi i pro dospělé. Pravidelných činností DDM se v kraji týdně zúčastní okolo 12 000 dětí a mládeže. V současné době na území kraje působí 14 DDM. Z toho Jihočeský kraj zřizuje 11 DDM, 1 DDM je církevní, a sice Salesiánské středisko mládeže – dům dětí a mládeže České Budějovice, 1 DDM je soukromý - Dětské centrum Arpida České Budějovice a 1 DDM zřizuje Město Týn nad Vltavou.

Tabulka 5.2.6-2 Počet DDM v JČK v roce 2007

Domy dětí a mládeže	
Obec	Počet
České Budějovice	3
Český Krumlov	1
Jindřichův Hradec	1
Kaplice	1
Písek	1
Prachovice	1
Strakonice	1
Blatná	1
Tábor	1
Týn nad Vltavou	1
Veselí nad Lužnicí	1
Soběslav	1
Celkem	14

Zdroj: KÚ JČK, 2008

Nezastupitelnou roli v systému práce s dětmi a mládeží dále mají nestátní neziskové organizace, které můžeme rozdělit podle způsobu (charakteru) práce s dětmi a mládeží na: 1) organizace dětí a mládeže, jejichž členská základna je tvořena minimálně ze dvou třetin přímo dětmi a mládeží do 26 let, a za 2) na organizace pracující s dětmi a mládeží, které nemají takto tvořenou členskou základnu, ale ve stanovách nebo ve zřizovací listině je rovněž deklarována práce s dětmi a mládeží.

Nestátní neziskové organizace s členskou základnou (např. Junák, Pionýr, Česká táborecká unie...) nabízejí pravidelnou činnost v oddílech i zájmově zaměřených kroužcích.

Na úrovni kraje podporuje odbor školství, mládeže a tělovýchovy zakládání klubů otevřených dveří pro neorganizovanou mládež, které doplňují nabídku možnosti využití volného času dětí a mládeže zejména ve velkých městech kraje. Jde o prostory, kde se vytváří určitá nabídka neformální seberealizace, která osloví mládež, jež by jinak zůstala tzv. na ulici. Tyto kluby mohou být provozovány v DDM, ve školách, kulturních střediscích, nebo jako samostatné organizace (nizkoprahová zařízení pro děti a mládež). Mezi specifické instituce, pracující na principu otevřeného klubu, patří Informační centra mládeže. Na území Jihočeského kraje působí v současné době zatím pouze 3 informační centra - v Českých Budějovicích, Českém Krumlově a v Táboře.

Sportovní kluby, tělovýchovné jednoty a další subjekty působící v oblasti tělovýchovy a sportu jsou v současné době mládeží nejvíce vyhledávanými volnočasovými subjekty. Ne vždy však poskytují dostatek finančně dostupné a žádané nabídky činností bez důrazu na výkonnost. Z tohoto důvodu jsou také podporovány ze strany kraje rekonstrukce, obnova a budování kvalitních veřejně přístupných sportovních zařízení (zejména při základních a středních školách), které využívá mnoho neorganizovaných dětí a mládeže.

5.2.7 Dotační programy vyhlášené MŠMT – specifická primární prevence

MŠMT každoročně vypisuje tři dotační programy na podporu aktivit v oblasti specifické primární prevence SPJ u dětí a mládeže. Finanční dotace MŠMT má iniciovat a umožnit zahájení nebo rozvinutí preventivních programů, které mají napomoci výchově dětí a mládeže ke zdravému životnímu stylu, k osvojení si pozitivního soc. chování a rozvoji osobnosti, k výchově ke zdravému životnímu způsobu života (ke zlepšení sociálního klimatu) ve školách a školských zařízeních, v rodinách a jiných společenstvích na regionální či celostátní úrovni.

Program I. - Preventivní programy realizované školami, školskými zařízeními (a do roku 2007 i nestátními neziskovými organizacemi).

Cílem Programu I. je podpora místních škol a školských zařízení, které jsou samy realizátory preventivních programů. Projekty v rámci tohoto programu se nepředkládají na MŠMT, nýbrž na místě příslušné kraje, které vypisují vlastní dotační řízení na základě individuálních potřeb svého regionu.

Tabulka 5.2.7-1 Přidělená dotace z MŠMT v letech 2006-2008

Rok	2006	2007	2008
Výše přidělené dotace JČK	851 000,-Kč	895 000,-Kč	960 000,-Kč

Zdroj: KÚ JČK, 2008

Finanční prostředky přidělené do rozpočtů krajů jsou ve výši 70 % celkové částky vyčleněné na prevenci sociálně patologických jevů v resortní kapitole státního rozpočtu pro daný rok (ročně průměrně cca. 20 mil). Konečná výše přidělených finančních prostředků krajům se odvíjí od počtu žáků a studentů základních a středních škol v kraji v daném kalendářním roce. Jihočeský kraj dostává v průměru cca 6,5 % z celkové částky vyčleněné krajům. Dotace se pak dále ještě účetně dělí na 50 % pro oblast protidrogové politiky a 50 % pro oblast sociální prevence a prevence kriminality.

V letech 2006 až 2008 byly z Programu I. podpořeny převážně projekty zaměřené na vzdělávání a prohlubování sociálních dovedností pedagogů/metodiků prevence, adaptační pobyty žáků/studentů a na podporu preventivních aktivit z MPP (např. jednorázové doplňující besedy, nebo dlouhodobé programy externích poskytovatelů).

Tabulka 5.2.7-2 Počet podpořených projektů z Programu I. dle charakteru realizátora a okresu

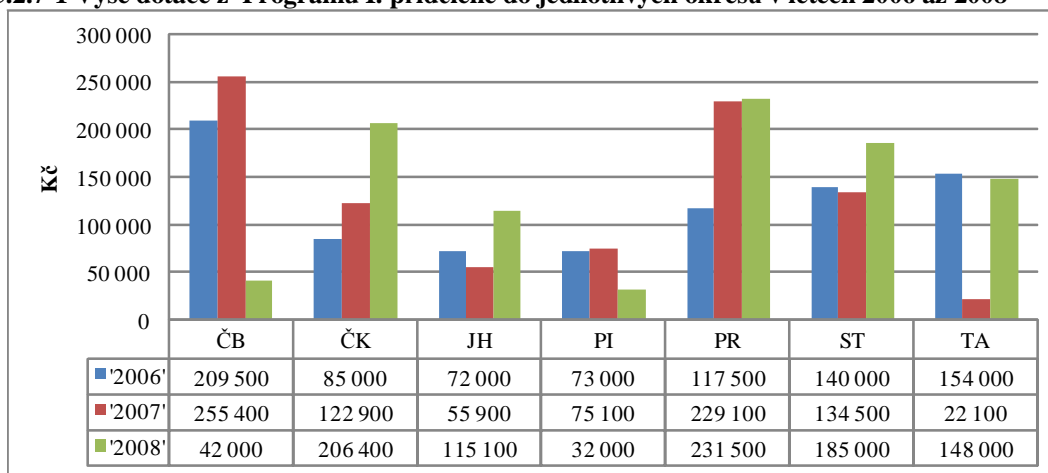
2006	Okres							Kraj celkem
	ČB	ČK	JH	PI	PR	ST	TA	
MŠ a ZŠ	3	2	2	2	x	x	4	13
ZŠ	x	x	1	x	3	x	x	4
SOU	x	x	x	x	x	1	x	1
SŠ	2	1	1	x	2	3	3	12
SŠ a VOŠ	2	x	x	x	x	1	1	4
PPP	x	x	x	x	1	x	x	1
NNO	2	x	2	1	2	1	x	8
Celkem	9	3	6	3	8	6	8	43

2007	Okres							Kraj celkem
	ČB	ČK	JH	PI	PR	ST	TA	
MŠ a ZŠ	1	2	x	3	x	x	1	7
ZŠ	6	1	x	1	6	2	x	16
SOU	x	x	x	x	1	1	1	3
SŠ	2	2	1	x	2	2	x	9
SŠ a VOŠ	x	x	x	x	x	x	x	0
PPP	3	x	x	x	1	x	x	4
NNO	1	x	1	1	1	x	x	4
Celkem	13	5	2	5	11	5	2	43

2008	Okres							Kraj celkem
	ČB	ČK	JH	PI	PR	ST	TA	
MŠ a ZŠ	x	2	2	2	3	x	1	10
ZŠ	1	5	x	1	8	3	2	20
SOU	1	x	3	x	x	1	x	5
SŠ	1	5	5	x	3	2	4	20
SŠ a VOŠ	x	x	x	x	x	1	1	2
Celkem	3	12	10	3	14	7	8	57

Zdroj: KÚ JčK, 2008

Graf 5.2.7-1 Výše dotace z Programu I. přidělené do jednotlivých okresů v letech 2006 až 2008



Zdroj: KÚ JčK, 2008

Tabulka 5.2.7-3 Statistika projektů z Programu I. (programy a počet účastníků) v letech 2006-2008

2006	Počet programů*	Počet žáků a studentů	Počet dospělých	Celkem účastníků
Celkem	124	10 407	1 447	11854
2007	Počet programů*	Počet žáků a studentů	Počet dospělých	Celkem účastníků
Celkem	92	10 964	538	11502
2008	Počet programů*	Počet žáků a studentů	Počet dospělých	Celkem účastníků
Celkem	probíhá realizace projektů			

*např. jednorázový seminář/přednáška/beseda, cyklus besed, komponovaný program, adaptační kurz, školení pedagogů apod.

Zdroj: KÚ JčK, 2008

Program II. – Prevence SPJ u dětí a mládeže v působnosti resortu

Systematické a dlouhodobé projekty s nadregionální nebo celorepublikovou působností nebo projekty regionálního (krajského) charakteru (aktivní začlenění min. 5 škol nebo školských zařízení)

V roce 2006 nebyl žádný subjekt z Jihočeského kraje v dotačním řízení Programu II. úspěšný. Oproti tomu v roce 2007 byly v řádném výběrovém řízení podpořeny dvě organizace z Jihočeského kraje (Sdružení Meta o.s. a Prevent o.s.). V červnu 2007 vypsalo MŠMT dodatečné výběrové řízení, ve kterém byly podpořeny tři organizace z Jihočeského kraje (Prevent o.s., Portus o.s. a Arkáda - sociálně psychologické centrum o.s.). Pro rok 2008 požádaly o dotaci tři organizace z Jihočeského kraje (Sdružení Meta o.s., Postus o.s. a Prevent o.s.). Všechny tři organizace byly v tomto roce podpořeny.

Tabulka 5.2.7-4 Dotace přidělená subjektům z JčK v Programu II. v letech 2006-2008

Rok	2006	2007	2008
Výše přidělené dotace JčK	0,- Kč	690 600,- Kč*	400 800,- Kč

Zdroj: KÚ JčK, 2008

*Rozhodnutí o přidělení dotaci v II. kole pro rok 2007 bylo realizátorům ze strany MŠMT sděleno až v prosinci, to již někteří realizátoři nebyli v tak krátkém čase do konce roku 2007 schopni vyčerpat přidělené finanční prostředky, a z těchto důvodů bylo zpět na účet MŠMT vráceno 219 274,- Kč.

Program III. - Prevence SPJ u dětí a mládeže ve školských zařízeních pro výkon ústavní výchovy nebo ochranné výchovy a ve školských zařízeních pro preventivně výchovnou péči.
V letech 2006-2008 nebyl v rámci tohoto dotačního řízení podpořen žádný subjekt z Jihočeského kraje.

5.2.8 Dotační programy na primární prevenci vyhlášené JčK

Jihočeský kraj ze svého vlastního rozpočtu podporuje od roku 2007 realizaci specifických primárně preventivních aktivit ve školách a školských zařízeních a to v rámci grantového programu Akčního plánu programu rozvoje Jihočeského kraje (Podpora a rozvoj protidrogové politiky v Jihočeském kraji)⁸.

⁸ Grantový program „Podpora a rozvoj protidrogové politiky v Jihočeském kraji“ má celkem čtyři podopatření. Opatření č. 1 a 2 patří do oblasti podpory primární prevence (kapitola 5.2.8), Opatření č. 3 a 4 do oblasti podpory terciární prevence, vertikální a horizontální koordinace protidrogových politiky, výzkumných nebo mapujících aktivit (kapitola 5.6.7).

V roce 2008 byly z Opatření č. 1 podpořeny projekty místních certifikovaných poskytovatelů protidrogových preventivních programů v rámci školní docházky. Z Opatření č. 2 byly podpořeny preventivní projekty necertifikovaných subjektů (NNO a město Jindřichův Hradec) a také preventivní projekty dvou škol (ZŠ a MŠ Cehnice a ZŠ Za Nádražím Český Krumlov).

Tabulka 5.2.8-1 Dotace z rozpočtu kraje – specifická PP

Rok	2006	2007	2008
Oblast	Podpora specifické prevence SPJ / protidrogová primární prevence	Protidrogová primární prevence	Protidrogová primární prevence / prevence ostatních SPJ
Dotace	355 500,- Kč / 1 058 820,- Kč	1 000 000,-Kč	1 046 980,-Kč / 1 000 000,-Kč

Zdroj: KÚ JčK, 2008

V rámci nespecifické primární prevence vypisuje odbor školství, mládeže a tělovýchovy Jihočeského kraje každoročně dva grantové programy na podporu sportu a na podporu činnosti subjektů pracujících v oblasti zájmové činnosti dětí a mládeže a v oblasti zájmového vzdělávání, podpora pořádání akcí, mezinárodních výměn a podpora talentované mládeže (Jihočeské krajské programy podpory sportu a podpory práce s dětmi a mládeží).

Tabulka 5.2.8-2 Dotace z rozpočtu kraje – nespecifická PP

Rok	2006	2007	2008
Oblast	Podpora sportu / Podpora práce s dětmi a mládeží	Podpora sportu / Podpora práce s dětmi a mládeží	Podpora sportu / Podpora práce s dětmi a mládeží
Dotace	1 490 542,- Kč / 3 644 500,- Kč	1 424 900,-Kč / 5 000 000,-Kč	5 500 000,-Kč / 5 500 000,-Kč

Zdroj: KÚ JčK, 2008

5.3 Oblast působnosti resortu Ministerstva práce a sociálních věcí

Ministerstvo práce a sociálních věcí (dále jen MPSV) nemá zpracované koncepce přímo zaměřené na podporu prevence kriminality, nicméně zahrnuje tuto problematiku do většiny svých strategických dokumentů (př. Národní koncepce rodinné politiky) a řídí se koncepcemi a strategiemi souvisejících resortů. Zároveň prostřednictvím zajišťování služeb zaměstnanosti, nabídkou sociálních služeb, systémem sociální podpory a dalších nástrojů sociální politiky významně k prevenci kriminality přispívá.

5.3.1 Sociálně – právní ochrana dětí

Problematika sociálně-právní ochrany dítěte představuje zajištění práva dítěte na život, jeho příznivý vývoj, na rodičovskou péči a život v rodině, na identitu dítěte, svobodu myšlení, svědomí a náboženství, na vzdělání, zaměstnání a také na ochranu dítěte před jakýmkoliv tělesným či duševním násilím, zanedbáváním, zneužíváním nebo vykořisťováním.

Ve smyslu zákona o sociálně-právní ochraně dětí řídí výkon státní správy v oblasti sociálně právní ochrany MPSV, do jehož kompetence obecně patří péče o rodinu a děti. Zároveň také Úřad pro mezinárodněprávní ochranu dětí, v jehož kompetenci je řešení řady otázek ochrany dětí ve vztahu k cizině. Dále sociálně-právní ochranu dětí zajišťují krajské úřady (kontrolní a metodický orgán) a především obce vykonávající v přenesené působnosti celou řadu povinností vyplývajících ze zákona pro stát. Všechny tyto orgány mají možnost velmi bezprostředně sledovat ochranu práv dítěte a činit tak potřebná opatření.

Mimo to je sociálně-právní ochrana zajišťována i prostřednictvím řady nestátních subjektů (nadace, občanská sdružení, církve a další právnické a fyzické osoby), a to na základě „Pověření k výkonu sociálně-právní ochrany dětí“. Činnosti, které mohou tzv. pověřené osoby vykonávat jsou přímo vymezeny v zákoně o sociálně-právní ochraně. K 31. 3. 2008 má v Jihočeském kraji „Pověření k výkonu sociálně-právní ochrany dětí“ celkem 16 subjektů.

Dle §6 ods.1 zák. č. 359/1999 Sb. se sociálně-právní ochrana zaměřuje na děti:

1. jejichž rodiče: zemřeli, neplní povinnosti plynoucí z rodičovské zodpovědnosti nebo nevykonávají nebo zneužívají práva plynoucí z rodičovské zodpovědnosti;
2. které byly svěřeny do výchovy jiné fyzické osoby než rodiče, pokud tato osoba neplní povinnosti plynoucí ze svěřeni dítěte do její výchovy;
3. které vedou zahálčivý nebo nemravný život spočívající zejména v tom, že:
 - Ø zanedbávají školní docházku,
 - Ø nepracují, i když nemají dostatečný zdroj obživy,
 - Ø požívají alkohol nebo návykové látky,
 - Ø se živí prostitucí,
 - Ø spáchaly trestný čin nebo, jde-li o děti mladší než patnáct let, spáchaly čin, který by jinak byl trestným činem,
 - Ø opakovaně nebo soustavně páchají přestupky nebo jinak ohrožují občanské soužití,
 - Ø se opakovaně dopouští útěků od rodičů nebo jiných fyzických nebo právnických osob odpovědných za výchovu dítěte,
4. na kterých byl spáchán trestný čin ohrožující život, zdraví, jejich lidskou důstojnost, mravní vývoj nebo jmění, nebo je podezření ze spáchání takového činu; pokud tyto skutečnosti trvají po takovou dobu nebo jsou takové intenzity, že nepříznivě ovlivňují vývoj dětí nebo jsou anebo mohou být příčinou nepříznivého vývoje dětí.

S dětmi do 15 let, které se dopustily činu, jenž by byl u dospělého člověka kvalifikován jako trestný a s mladistvými ve věku 15 až 18 let, kteří se dopustili přestupku nebo provinění a bylo u nich zahájeno trestní stíhání, či s dětmi a mladistvými, kteří mají opakované vážné poruchy chování pracují na všech obecních úřadech s rozšířenou působností v Jihočeském kraji kurátoři pro mládež. Péče o tyto děti a mladistvé spočívá v poskytování pomoci při překonávání nepříznivých sociálních podmínek a vlivů, s cílem umožnit jim začlenění do společnosti, včetně začlenění pracovního.

V ČR bylo v roce 2006 evidováno kurátory pro mládež celkem 42 805 klientů - dětí a mladistvých. V Jihočeském kraji evidovali kurátoři pro mládež celkem 2 725 klientů, což představuje 6,4 % v rámci celé České republiky a Jihočeský kraj tak zaujímá v celkovém počtu 6. místo. V roce 2007 evidovali kurátoři pro mládež celkem 2 844 klientů, oproti roku 2006 došlo k nárůstu o 119 klientů, a to zejména z řad mladistvých.

Tabulka 5.3.1-1 Evidence dětí a mladistvých –kurátory pro mládež v JČK v roce 2006 a 2007

Obec	Počet obyvatel ve správním obvodu k 31.12.2006	Celkem evidovaných		z toho							
				děti do 15.let		z toho dívek		mladistvých (15-18 let)		z toho dívek	
		2006	2007	2006	2007	2006	2007	2006	2007	2006	2007
Blatná	13655	31	34	13	19	6	1	18	15	2	0
České Budějovice	150481	747	831	278	233	74	67	469	598	89	160
Český Krumlov	41341	314	316	149	162	32	47	165	154	34	31
Dačice	20039	63	65	24	22	3	4	39	43	8	7
Jindřichův Hradec	47360	315	291	134	92	35	25	181	199	59	41
Kaplice	19660	111	119	33	66	2	23	78	53	26	3
Milevsko	18933	72	61	53	43	4	3	19	18	1	0
Písek	51349	134	106	72	61	19	11	62	45	7	6
Prachatice	33771	329	301	154	161	29	31	175	140	46	39
Soběslav	22089	34	36	7	3	0	0	27	33	1	6
Strakonice	45011	90	105	30	33	9	1	60	72	9	6
Tábor	80233	131	143	67	59	18	14	64	84	21	28
Trhové Sviny	17797	60	92	38	39	6	7	22	53	4	5
Třeboň	25238	93	127	40	52	6	9	53	75	4	16
Týn nad Vltavou	14045	135	158	49	67	19	27	86	91	37	40
Vimperk	17638	37	44	27	23	6	3	10	21	1	0
Vodňany	11366	29	15	14	6	2	3	15	9	1	1
Kraj celkem	630006	2725	2844	1182	1141	270	276	1543	1703	225	389

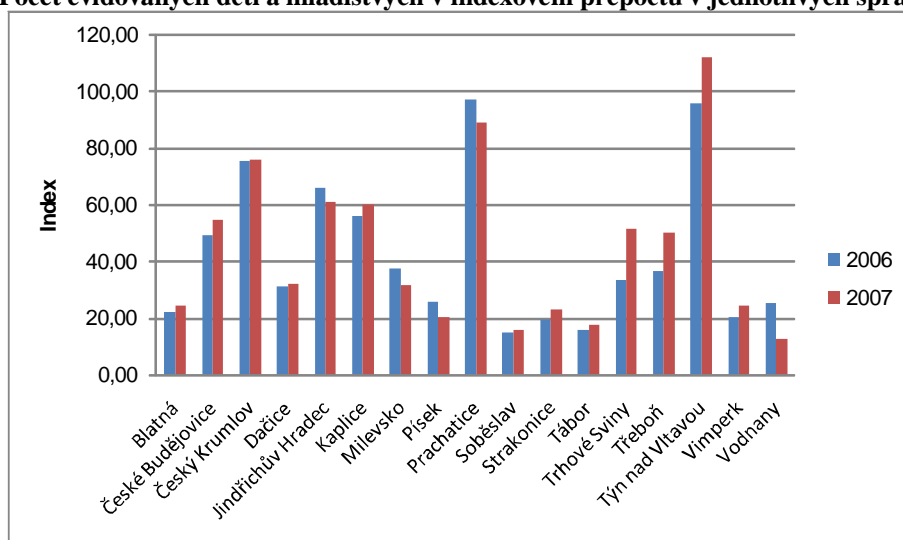
Zdroj: KÚ JČK, 2008

Pro možnost srovnání jednotlivých správních obvodů obcí s rozšířenou působností Jihočeského kraje byly dále zpracovány statistické údaje v následujícím indexu:

$$\frac{\text{Počet evidovaných klientů, trestné činnosti atd.}}{\text{Počet obyvatel ve správním obvodu}} \times 10\,000$$

V daném indexovém přepočtu v letech 2006 a 2007 měli největší počet evidovaných klientů – dětí a mladistvých správní obvody obcí Týna nad Vltavou a Prachatic. Následovali správní obvody obcí Český Krumlov a Jindřichův Hradec. Nejnižší index v roce 2007 měl správní obvod obce Vodňany a velice nízký index měl v letech 2006 i 2007 správní obvod obce Soběslav.

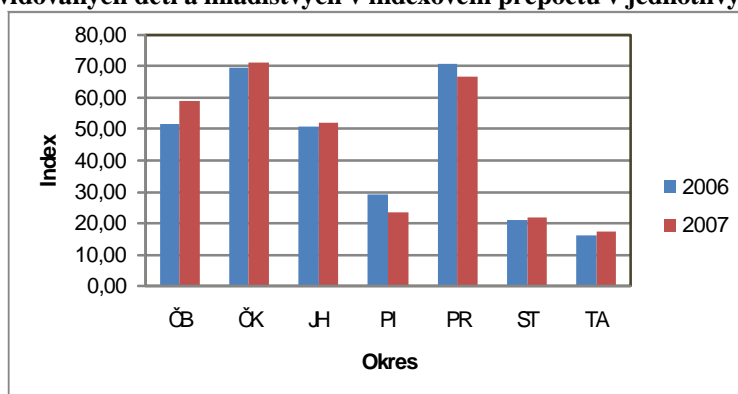
Graf 5.3.1-1 Počet evidovaných dětí a mladistvých v indexovém přepočtu v jednotlivých správních obvodech



Zdroj: KÚ JčK, 2008

V meziokresním srovnání kraje na tom byl z hlediska počtu evidovaných klientů – dětí a mladistvých v roce 2006 nejhůře okres Prachatice, následoval okres Český Krumlov, který byl již na tom v roce 2007 již nejhůře. Nejnižší indexový přepočtení měl v obou letech okres Strakonice a Tábor.

Graf 5.3.1-2 Počet evidovaných dětí a mladistvých v indexovém přepočtu v jednotlivých okresech JčK



Zdroj: KÚ JčK, 2008

V roce 2006 evidovali kurátoři pro mládež v České republice celkem 13 193 případů trestné činnosti dětí a mladistvých. V Jihočeském kraji bylo evidováno kurátory pro mládež 751 případů trestné činnosti, tj. 5,7 % v rámci celé České Republiky a v celkovém počtu tak kraj zaujímá 8. místo. V roce 2007 v Jihočeském kraji evidovali kurátoři pro mládež celkem 744 případů trestné činnosti.

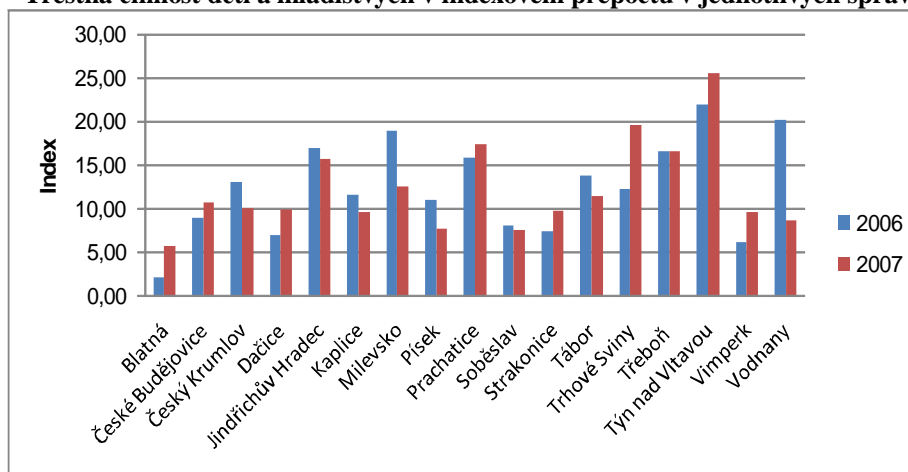
Tabulka 5.3.1-2 Trestná činnost, přestupky a výchovné problémy dětí a mladistvých evidována OSPOD

Obec	Počet obyvatel ve správním obvodu k 31.12.2006	Trestná činnost				Přestupky				Výchovné problémy					
		Celkem		děti do 15 let		15-18 let		15-18 let		Celkem		děti do 15 let		15-18 let	
		2006	2007	2006	2007	2006	2007	2006	2007	2006	2007	2006	2007	2006	2007
Blatná	13655	3	8	0	3	3	5	9	6	10	5	4	5	6	0
České Budějovice	150481	136	163	48	52	88	111	19	38	147	195	96	98	51	97
Český Krumlov	41341	54	42	16	17	38	25	32	23	185	180	114	108	71	72
Dačice	20039	14	20	4	8	10	12	21	28	15	23	7	15	8	8
Jindřichův Hradec	47360	81	75	26	17	55	58	55	38	219	181	110	94	109	87
Kaplice	19660	23	19	12	8	11	11	22	33	20	19	2	10	18	9
Milevsko	18933	36	24	4	11	32	13	19	11	33	27	6	19	27	8
Písek	51349	57	40	25	22	32	18	17	13	20	27	13	22	7	5
Prachatice	33771	54	59	15	18	39	41	25	39	204	185	118	136	86	49
Soběslav	22089	18	17	7	3	11	14	16	18	0	1	0	0	0	1
Strakonice	45011	34	44	18	20	16	24	39	46	17	15	12	13	5	2
Tábor	80233	112	93	49	32	63	61	41	37	161	176	56	62	105	114
Trhové Sviny	17797	22	35	14	11	8	24	4	6	16	18	13	8	3	10
Třeboň	25238	42	42	30	17	12	25	0	38	18	47	10	27	8	20
Týn nad Vltavou	14045	31	36	7	11	24	25	8	8	30	39	11	22	19	17
Vimperk	17638	11	17	8	5	3	12	4	22	22	5	19	3	3	2
Vodňany	11366	23	10	15	4	8	6	18	5	2	1	2	0	0	1
Kraj celkem	630006	751	744	298	259	453	485	349	409	1119	1144	593	642	526	502

Zdroj: KÚ JčK, 2008

Nejvyšší výskyt trestné činnosti dětí a mládeže dle indexového přepočtu v roce 2006 byl ve správním obvodu obcí Týna nad Vltavou, Vodňany a Milevsko. V roce 2007 byl nejvyšší výskyt trestné činnosti dětí a mládeže opět ve správním obvodu obce Týna nad Vltavou a oproti roku 2006 nově také ve správním obvodu obcí Trhových Svin a Prachatic. Nejméně evidované trestné činnosti měl v obou letech správní obvod obce Blatná.

Graf 5.3.1-3 – Trestná činnost dětí a mladistvých v indexovém přepočtu v jednotlivých správních obvodech

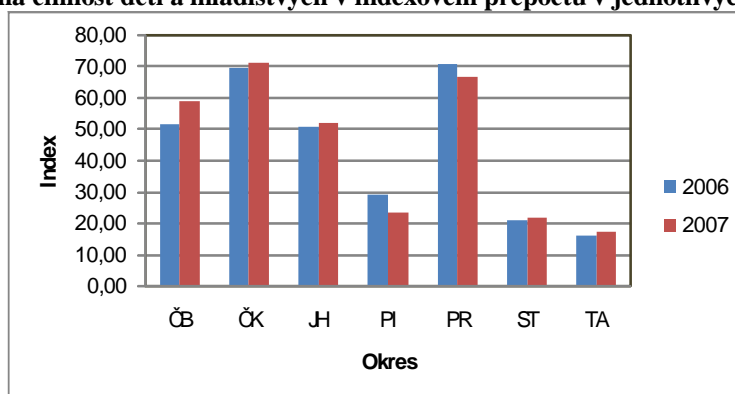


Zdroj: KÚ JčK, 2008

V meziokresním srovnání kraje bylo nejvíce trestné činnosti dětí a mládeže v roce 2006 a 2007 evidováno v okrese Český Krumlov a Prachatice, nejméně v okrese Tábor. V roce 2007 bylo v Jihočeském kraji evidováno celkem 409 přestupků spáchaných mladistvými. Oproti roku 2006 došlo k celkovému navýšení o 60 přestupků, značný nárůst přestupků byl překvapivě zaevidován ve správním obvodu města Třeboň. Celkově nejvíce přestupků spáchali mladiství ve správních obvodech Strakonice, Prachatice,

České Budějovice, Třeboň a Jindřichův Hradec. Oproti roku 2006 došlo v roce 2007 také k mírnému navýšení evidovaných případů řešení výchovných problémů a to zejména u dětí do 15 let. Celkem bylo zaevidováno 1 144 případů, kdy nejvíce výchovných problémů bylo evidováno ve správním obvodu České Budějovice, Prachatic, Jindřichův Hradec a Český Krumlov.

Graf 5.3.1-4 – Trestná činnost dětí a mladistvých v indexovém přepočtu v jednotlivých okresech



Zdroj: KÚ JčK, 2008

V Jihočeském kraji bylo v roce 2007 na základě soudního rozhodnutí umístěno do ústavní a ochranné výchovy 102 dětí a mladistvých, z toho 6 dětem byla nařízena ochranná výchova. Největší počet evidovaných umístěných dětí byl ze správního obvodu města České Budějovice, Český Krumlov a Jindřichův Hradec.

K datu 31. 12. 2007 evidovali obce s rozšířenou působností celkem 407 dětí v ústavní a ochranné výchově a zároveň také 8 mladistvých ve výkonu vazby nebo výkonu trestu odnětí svobody. V počtu evidovaných dětí v celé České republice zaujímá Jihočeský kraj 8. místo.

Ústavní výchova se soudně nařizuje dle zákona č. 94/1963 Sb., o rodině, ve znění pozdějších předpisů, u dětí, o něž rodiče náležitě nepečují a žádná jiná alternativa výchovy dítěte se buď nejeví jako žádoucí, či není dostupná. Ústavní výchova je navrhována rovněž těm dětem, které rodiče ani jiné způsobilé pečovatele nemají, či vykazují závažné poruchy chování a dopouštějí se trestné činnosti.

Ochranná výchova je jedním z ochranných opatření, které jsou přímo definovány v zákoně č.218/2003 Sb., o odpovědnosti mládeže za protiprávní činy a o soudnictví ve věcech mládeže. Soud pro mládež může ochrannou výchovu uložit tehdy, pokud o mladistvého není náležitě postaráno a nedostatek řádné výchovy nelze odstranit v jeho vlastní rodině nebo v rodině, ve které žije, nebo pokud jeho výchova byla zanedbána anebo pokud prostředí, v němž žije, neposkytuje záruku jeho náležité výchovy. Ve všech případech pro uložení ochranné výchovy musí být splněna podmínka, že nepostačuje uložení ústavní výchovy podle zákona o rodině. Fakticky se tak ochranná výchova velmi blíží nepodmíněnému trestu odnětí svobody, neboť předpokládá odnětí mladistvého od jeho rodičů či vychovatelů a zařazení do kolektivního zařízení s přísnějším režimem. Obligatorně může ochrannou výchovu uložit soud také dětem, jež spáchaly ve věku mezi dvanáctým a patnáctým rokem čin, jenž trestní zákon u dospělých osob umožňuje stíhat výjimečným trestem a pak dětem mladším 15 let, které spáchaly čin, jenž je u dospělých osob pokládán za trestný čin.

Na území Jihočeského kraje jsou zastoupeny všechny typy školských zařízení pro výkon ústavní výchovy, ochranné výchovy a preventivně výchovné péče. Sít těchto zařízení zajišťuje 9 dětských domovů (7 zřizovaných krajem, 1 zřizovaný MŠMT, 1 soukromý). Diagnostický ústav, Dětský domov se školou, Středisko výchovné péče Homole a Výchovný ústav Jindřichův Hradec má celorepublikovou působnost a jako jediný v rámci České republiky pečuje o dívky ve věku 15 – 18 (19) let, které pro své zdravotní, tělesné a psychické onemocnění nemohou být umístěny v běžném výchovném ústavu.

Tabulka 5.3.1-3 Dětské domovy v JČK

Zařízení	Zřizovatel	Kapacita zařízení	Počet dětí k 31.10.2007
DDÚ, Dětský domov, Středisko výchovné péče, Homole	MŠMT	36/24/16	*
Dětský domov, Boršov nad Vltavou	JČK	40	32
Dětský domov, Horní Planá	JČK	72	67
Dětský domov, Zvíkovské Podhradí	JČK	21	21
Dětský domov, Písek	JČK	48	46
Dětský domov, Zichovec	JČK	32	28
Dětský domov, Volyně	JČK	40	38
Dětský domov, Radenín	JČK	48	45
Výchovný ústav pro mládež, Jindřichův Hradec	MŠMT	36	*
MŠ, ZŠ a SŠ pro sluchově postižené, České Budějovice	MŠMT	24	*
Dětský domov, Zbytiny-Koryto	s.r.o.	18	16
Kraj celkem		455	293
* KÚ JČK -odboru školství, mládeže a tělovýchovy nejsou tyto údaje známy			

V souladu se zákonem č. 109/2002 Sb., o výkonu ústavní výchovy nebo ochranné výchovy ve školských zařízeních a o preventivně výchovné péči ve školských zařízeních a o změně dalších zákonů byly dětské domovy internátního typu v Jihočeském kraji přebudovány na dětské domovy rodinného typu. Tím se kapacita dětských domovů snížila za poslední dva roky o 11 míst. Cílem úprav je přiblížit prostředí dětského domova co nejvíce rodinnému prostředí. Rodinné skupiny o počtu 5-8 dětí mají k dispozici prostorové podmínky podobné rodinnému bydlení, pod vedením pedagogických pracovníků se děti podílejí na úklidu, přípravě stravy, nákupu potravin a na dalších běžných činnostech.

Některé dětské domovy umísťují rodinné skupiny do samostatných bytových jednotek mimo objekt dětského domova (Písek, Radenín, Zvíkovské Podhradí), což umožňuje dětem větší integraci do běžného prostředí. Tři dětské domovy vybudovaly „byty na půl cesty“ pro klienty, kterým skončila ústavní výchova, a na základě vlastní žádosti se připravují na samostatný život.⁹

Jihočeský kraj je zřizovatelem Pedagogicko-psychologické poradny se sídlem v Českých Budějovicích, s odloučenými pracovišti ve všech 7 bývalých okresech Jihočeského kraje. Pedagogicko-psychologická poradna zajišťuje pro děti, žáky, studenty, jejich zákonné zástupce, pro školy a školská zařízení odborné speciálně pedagogické a pedagogicko-psychologické služby. Řeší problémy výukové, výchovné, dále integraci zdravotně postižených žáků, kariérové poradenství a preventivní činnost. Pravidelnou náplní poradenské práce je i metodické vedení výchovných poradců základních škol. Kontakt s výchovnými poradci středních škol je řešen individuálně podle potřeby. Ve školním roce 2006/2007 bylo ve všech územních pracovištích vyšetřeno a diagnostikováno celkem 3 964 dětí s výukovými problémy a 499 dětí s výchovnými problémy. Těmto dětem a jejich rodičům byly nabídnuty terapeutické, reedukační, konzultační a metodické služby.

⁹ Výroční zpráva o stavu a rozvoji vzdělávací soustavy v JČK za školní rok 2006/2007.

5.3.2 Sociální kurátor

Sociální kurátor je specializovaný sociální pracovník, který na základě své vlastní činnosti a ve spolupráci s dalšími institucemi poskytuje sociální služby, dávky, případně zprostředkovává sociální, právní a psychologickou pomoc osobám ohroženým sociálním vyloučením. Obecnou charakteristiku klientů sociálních kurátorů vymezuje zákon č. 108/2006 Sb., o sociálních službách v § 92 písm. b), který uvádí, že se jedná o osoby ohrožené sociálním vyloučením z důvodu předchozí ústavní nebo ochranné výchovy nebo výkonu trestu a osoby, jejichž způsob života může vést ke konfliktu se společností.

Okruh osob zařazených mezi klienty je podrobněji také vymezen v § 2 odst. 6 zákona č. 111/2006 Sb., o pomoci v hmotné nouzi, ve znění pozdějších předpisů. Osoba, která v daném čase, s ohledem na neuspokojivé sociální zázemí a nedostatek finančních prostředků, nemůže úspěšně řešit svoji situaci a je ohrožena sociálním vyloučením, jestliže zejména:

1. je propuštěna z výkonu vazby nebo z výkonu trestu odnětí svobody, nebo
2. je po ukončení léčby chorobných závislostí propuštěna ze zdravotnického zařízení, psychiatrické léčebny nebo léčebného zařízení pro chorobné závislosti, nebo
3. je propuštěna ze školského zařízení pro výkon ústavní či ochranné výchovy nebo z pěstounské péče po dosažení zletilosti, respektive v 19 letech, nebo
4. nemá uspokojivě naplněny životně důležité potřeby vzhledem k tomu, že je osobou bez přístřeší, nebo
5. je osobou, jejíž práva a zájmy jsou ohroženy trestnou činností jiné osoby.

Na obecních úřadech s rozšířenou působností Jihočeského kraje působí celkem 19 sociálních kurátorů. Jen 2 pracovníci (České Budějovice) vykonávají pouze tuto agendu. Ve všech ostatních městských úřadech je funkce kumulována a dalšími agendami, nejčastěji s agendou kurátora pro mládež. Ve Vodňanech působí sociální kurátorka současně i jako manažerka prevence kriminality.

Kontakt s klienty sociálního kurátora je nízkoprahový. V přímé práci s klienty sociální kurátor uplatňuje metody kontinuální sociální práce, kterými minimalizuje následky nepříznivé sociální situace klienta a usiluje o vytvoření optimálního socioterapeutického vztahu s ním. V rámci základního sociálního poradenství poskytuje informace potřebné k překonání jeho nepříznivé životní situace, odborným sociálním poradenstvím mu pomáhá zprostředkovat kontakt se společenským prostředím a tak předcházet sociální izolaci. Dále podle potřeby pomáhá při obstarávání osobních záležitostí a realizuje sociálně terapeutické činnosti, které se zaměřují na obnovení vztahů klienta s jeho okolím, jeho praktických schopností a dovedností. Pomáhá zmírnit dopad vlivu rizikových skupin na klienta, vypracovává s ním program individuálního motivačního postupu při řešení aktuální situace hmotné nouze tak, aby došlo k odvrácení jeho sociálního vyloučení. Ve své práci se opírá vždy o dobrovolné rozhodnutí a aktivní spolupráci klienta. V péči o skupinu občanů propuštěných z výkonu trestu odnětí svobody (VTOS) a občanů, proti nimž je vedeno trestní řízení, popřípadě, jimž byl výkon trestu odnětí svobody podmíněně odložen, spolupracuje sociální kurátor především s Vězeňskou službou ČR, která má za cíl pomáhat odsouzeným při vytváření příznivých podmínek pro budoucí samostatný život na svobodě.

V Jihočeském kraji je pouze jedno zařízení Vězeňské služby ČR, a to Vazební věznice České Budějovice. Sociální kurátor nekontaktuje klienty pouze ve věznicích, ale i ve školských zařízeních zajišťujících ústavní a ochrannou výchovu, v léčebnách, nouzových noclehárnách a dalších zařízeních poskytujících sociální služby.

Společně s odborníky v těchto zařízeních připravuje plynulý přechod klientů do života mimo tato zařízení a napomáhá jejich následné adaptaci. Vyhledává zájemce o sociální služby i v jejich přirozeném prostředí. Spolupracuje zejména s rodinami, rodinnými příslušníky klientů, s dalšími pracovníky a institucemi veřejné správy (např. s PMS).

Tabulka 5.3.2-1 Evidence dospělých osob sociálními kurátory v roce 2006 a 2007

Obec	Počet obyvatel ve správním obvodu k 31.12.2006	Celkem evidovaných osob		Počet propuštěných z výkonu trestu		Počet propuštěných ze školských zařízení	
		2006	2007	2006	2007	2006	2007
Blatná	13665	32	45	8	7	0	1
České Budějovice	150481	543	275	191	142	1	2
Český Krumlov	41341	141	149	62	62	8	12
Dačice	20039	48	49	13	17	0	0
Jindřichův Hradec	47360	154	146	70	64	9	2
Kaplice	19660	53	24	22	16	0	2
Milevsko	18933	116	118	9	14	0	0
Písek	51349	59	62	54	60	0	0
Prachatice	33771	91	113	42	39	2	2
Soběslav	22089	87	95	12	12	1	0
Strakonice	45011	72	46	51	43	2	3
Tábor	80233	134	146	92	120	6	0
Trhové Sviny	17797	29	31	11	6	0	3
Třeboň	25238	39	45	29	34	0	1
Týn nad Vltavou	14045	20	34	11	11	2	1
Vimperk	17638	59	45	18	19	0	0
Vodňany	11366	29	19	15	9	0	2
Kraj celkem	630006	1706	1442	710	675	31	31

Zdroj: KÚ JčK, 2008

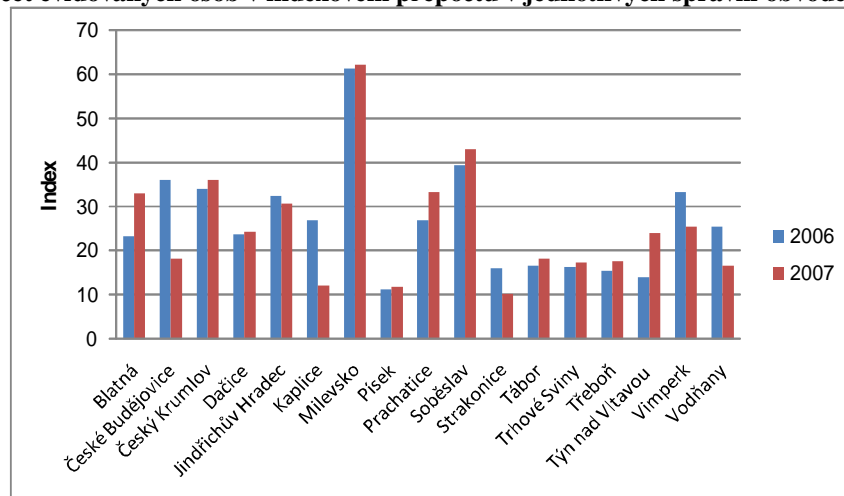
Pro možnost srovnání jednotlivých správních obvodů obcí s rozšířenou působností Jihočeského kraje byly dále zpracovány statistické údaje v následujícím indexu:

$$\frac{\text{Počet evidovaných klientů, trestné činnosti atd.}}{\text{Počet obyvatel ve správním obvodu}} \times 10\,000$$

V ČR bylo v roce 2006 evidováno sociálními kurátory celkem 35 800 osob. V Jihočeském kraji evidovali sociální kurátoři celkem 1706 klientů, kterým byla poskytnuta jejich služba, což představuje 4,8 % v rámci celé České republiky a Jihočeský kraj tak zaujímá v celkovém počtu 7. místo. V roce 2007 evidovali sociální kurátoři celkem 1 442 klientů, kdy oproti roku 2006 došlo k poklesu o 264 klientů a to zejména ve správním obvodu obcí České Budějovice, Kaplice, Strakonice a Vodňany.

V indexovém přepočtu v letech 2006 a 2007 výrazně největší počet evidovaných klientů měl správní obvod obce Milevsko. Následovali správní obvody obcí Soběslav, Český Krumlov, Jindřichův Hradec a Prachatice.

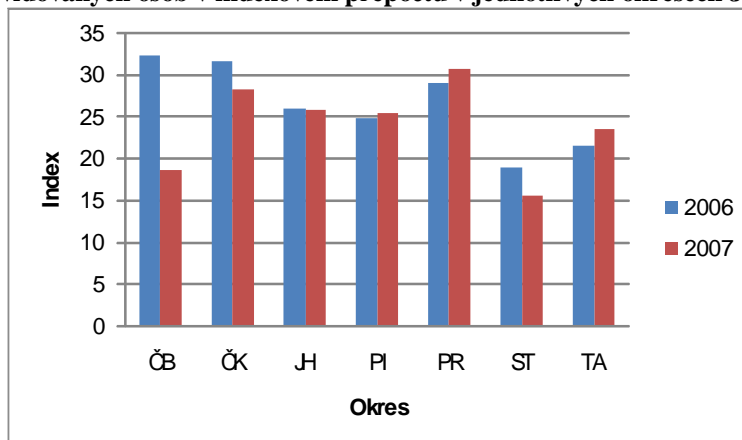
Graf 5.3.2-1 Počet evidovaných osob v indexovém přepočtu v jednotlivých správních obvodech



Zdroj: KÚ JčK, 2008

V meziokresní srovnání kraje v počtu evidovaných klientů byl v roce 2006 na prvním místě okres České Budějovice, následovaly okresy Český Krumlov, Prachatice a Písek. V roce 2007 byl v počtu evidovaných klientů již první okres Prachatice, následoval okres Český Krumlov, Jindřichův Hradec a Písek. Nejnižší indexový přepočtení měl v obou letech okres Strakonice.

Graf 5.3.2-2 Počet evidovaných osob v indexovém přepočtu v jednotlivých okresech JčK



Zdroj: KÚ JčK, 2008

Ve sledovaném období let 2006 a 2007 bylo propuštěno z výkonu trestu nebo výkonu vazby celkem 1 385 občanů měst a obcí Jihočeského kraje. Nejvíce těchto občanů mělo trvalé bydliště ve správním obvodu obcí České Budějovice, Tábor, Jindřichův Hradec, Český Krumlov a Písek. Nejméně propuštěných osob bylo ze správního obvodu obce Blatná a Trhové Sviny.

5.3.3 Sociální služby

Od roku 2007 je systém poskytování, financování a organizace sociálních služeb upraven zákonem č. 108/2006 Sb., o sociálních službách, v platném znění. Sociální službou je myšlena činnost nebo soubor činností zajišťujících pomoc a podporu osobám za účelem sociálního začlenění nebo prevence sociálního vyloučení (§ 3 zákona č. 108/2006 Sb., o sociálních službách, v platném znění).

Sociální služby zahrnují tři základní oblasti služeb:

- a) sociální poradenství,
- b) služby sociální péče,
- c) služby sociální prevence.

Legislativně je celkem definováno 33 druhů sociálních služeb. Kromě odborného sociálního poradenství je definováno 14 druhů služeb sociální péče a 18 služeb sociální prevence.

Sociální služby lze poskytovat jen na základě oprávnění k poskytování sociálních služeb. Oprávnění vzniká rozhodnutím o registraci. Pro snadné získání informací o poskytovatelích služeb a jimi poskytovaných sociálních službách v kraji je veden elektronický registr, který je veřejně přístupný na stránkách MPSV ČR. K 31. 3. 2008 bylo krajským úřadem Jihočeského kraje zaregistrováno celkem 305 sociálních služeb. Nejvíce sociálních služeb je registrováno v okrese České Budějovice, silné zastoupení služeb má také okres Tábor, Písek a Jindřichův Hradec.

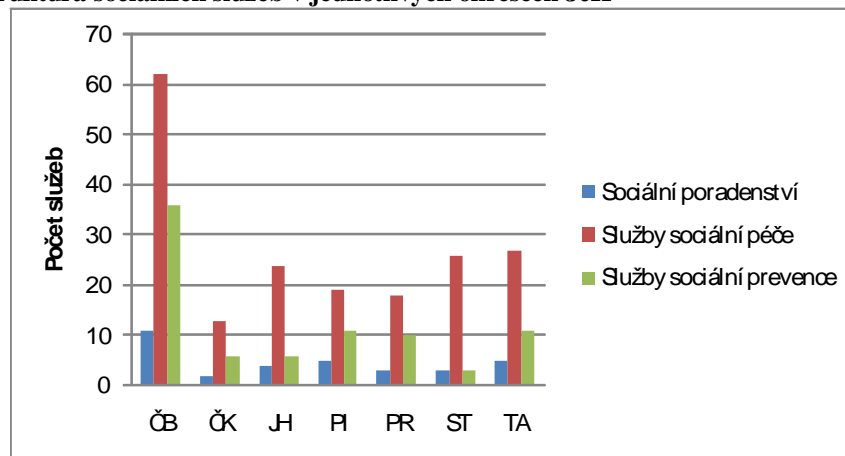
Z poměrně široké nabídky sociálních služeb jsou podle průzkumů v Jihočeském kraji nejvíce využívány služby sociální péče. Ostatně i v této oblasti působí nejvíce poskytovatelů.

Tabulka 5.3.3-1 Sociální služby v JčK registrované k 31.3.2008

Druh služby	Okres							Celkem JčK
	ČB	ČK	JH	PI	PR	ST	TA	
Sociální poradenství	11	2	4	5	3	3	5	33
Služby sociální péče	62	13	24	19	18	26	27	189
Služby sociální prevence	36	6	6	11	10	3	11	83
Celkem	109	21	34	35	31	32	43	305

Zdroj: KÚ JčK, 2008

Graf 5.3.3-1 Struktura sociálních služeb v jednotlivých okresech JčK



Zdroj: KÚ JčK, 2008

Pro oblast prevence kriminality jsou významné především služby sociální prevence, které podle zákona o sociálních službách, napomáhají zabránit sociálnímu vyloučení osob, které jsou tímto ohroženy pro krizovou sociální situaci, životní návyky a způsob života vedoucí ke konfliktu se společností, sociálně znevýhodňujících prostředí a ohrožení práv a oprávněných zájmů trestnou činností jiné fyzické osoby. Cílem těchto služeb je napomáhat osobám k překonání jejich nepříznivé sociální situace a chránit společnost před vznikem a šířením nežádoucích společenských jevů.

Sociální prevence je orientována na odstranění příležitostí k páčání trestné činnosti. Vytváří aktivity zaměřené na socializaci a změnu nepříznivých společenských a ekonomických podmínek prostředí, které produkuje pachatele trestné činnosti. Realizací sociálně-preventivních aktivit, jejichž škála je poměrně široká (volnočasové aktivity, nízkoprahová, poradenská a krizová zařízení, resocializační a rekvalifikační programy, azylové a chráněné bydlení, terénní sociální práce) se v největší míře věnují nestátní neziskové a církevní organizace. K 31. 3. 2008 služby sociální prevence poskytuje na území Jihočeského kraje 44 registrovaných poskytovatelů.

Tabulka 5.3.3-2 Služby sociální prevence registrované k 31.3.2008 v JČK

Služby sociální prevence	Okres							Celkem JČK
	ČB	ČK	JH	PI	PR	ST	TA	
§ 54 raná péče	2	0	0	1	0	0	2	5
§ 55 telefonická krizová pomoc	1	0	0	1	0	0	0	2
§ 56 tlumočnické služby	1	0	0	0	0	0	0	1
§ 57 azylové domy	4	1	1	1	3	1	3	14
§ 58 domy na půl cesty	2	1	0	0	0	0	0	3
§ 59 kontaktní centra	1	0	1	1	1	1	1	6
§ 60 krizová pomoc	1	0	0	2	0	0	0	3
§ 60a intervenční centra	1	0	0	0	0	0	0	1
§ 61 nízkoprahová denní centra	1	0	0	0	0	0	0	1
§ 62 nízkoprahová zařízení pro děti a mládež	5	2	1	0	1	0	1	10
§ 63 noclehárny	1	0	0	0	0	0	1	2
§ 64 služby následné péče	1	0	0	1	0	0	0	2
§ 65 sociálně aktivizační služby pro rodiny s dětmi	1	0	0	0	1	0	0	2
§ 66 sociálně aktivizační služby pro seniory a osoby se ZP	2	0	1	1	0	0	1	5
§ 67 sociálně terapeutické dílny	3	0	0	0	0	0	1	4
§ 68 terapeutické komunity	1	0	0	0	0	0	0	1
§ 69 terénní programy	3	1	1	1	1	0	0	7
§ 70 sociální rehabilitace	5	1	1	2	3	1	1	14
Celkem	36	6	6	11	10	3	11	83

Zdroj: KÚ JČK, 2008

U několika vybraných služeb sociální prevence významněji s prevencí kriminality související, je uvedena bližší charakteristika:

- **Azylové domy**

poskytují pobytové služby na přechodnou dobu osobám v nepříznivé sociální situaci spojené se ztrátou bydlení. Služba obsahuje poskytnutí stravy nebo pomoc při zajištění stravy, poskytnutí ubytování nebo pomoc při zajištění bydlení, pomoc při prosazování práv a zájmů a výchovné, vzdělávací a aktivizační činnosti. Služba je poskytována za úplatu a je určena především pro matky s dětmi, ženy, muže a rodiny s dětmi.

V Jihočeském kraji je celkem 14 azylových domů, z toho 10 z nich je určeno pro ženy, matky s dětmi a 4 jen pro muže.

Tabulka 5.3.3-3 Seznam azylových zařízení v JČK k 31.3.2008

Název zařízení	Okres	Poskytovatel	Kapacita	Cílová skupina
Dům sv. Pavla pro muže Prachatice	PR	Farní charita Prachatice	3	osoby bez přístřeší, osoby v krizi, etnické menšiny, od 16 do 64 let
Dům sv. Pavla pro muže Záblatí u Prachatic	PR	Farní charita Prachatice	10	osoby bez přístřeší, osoby v krizi, etnické menšiny, od 16 do 64 let
Charitní domov Dominika Savia pro matky s dětmi	PR	Farní charita Prachatice	23	oběti domácího násilí, obchodu s lidmi, osoby bez přístřeší, v krizi, od 0 do 26 let
Farní charita Veselíčko - Domov sv. Alžběty pro matku a dítě	PI	Farní charita Veselíčko	8	oběti domácího násilí, obchodu s lidmi, osoby bez přístřeší, v krizi, rodiny s dětmi, od 0 do 26 let
Azylový dům pro ženy a matky s dětmi	TA	G-centrum Tábor	59	oběti domácího násilí, osoby bez přístřeší, v krizi, rodiny s dětmi, bez omezení věku
Azylový dům Filia	ČB	Jeslová a azylová zařízení České Budějovice	43	osoby bez přístřeší, osoby v krizi, rodiny s dětmi, těhotné ženy a matky s dětmi od 0 do 64 let
Azylový dům	ČB	Jeslová a azylová zařízení České Budějovice	6	osoby bez přístřeší, osoby v krizi, ženy od 19 do 80 let
Krizové centrum pro matku a dítě v Kostelci	ČB	Jihočeská růže	25	oběti domácího násilí, obchodu s lidmi, osoby bez přístřeší, v krizi, osoby vedoucí rizikový způsob života nebo jim jsou ohroženy, bez omezení věku
Domov pro matky s dětmi	ČK	Město Český Krumlov	15	oběti domácího násilí, osoby bez přístřeší, osoby v krizi, těhotné ženy a matky s dětmi od 0 do 64 let
Domov pro matky s dětmi	JH	Město Jindřichův Hradec	17	osoby bez přístřeší, osoby v krizi, těhotné ženy a matky s dětmi od 0 do 64 let
Dům svatého Pavla	ČB	Městská charita České Budějovice	42	osoby bez přístřeší, osoby v krizi, muži od 18 do 64 let
MěÚSS - Azylový dům	ST	Městský ústav sociálních služeb Strakonice	35	oběti domácího násilí, osoby bez přístřeší, osoby vedoucí rizikový způsob života nebo jim jsou ohroženy, rodiny s dětmi, od 0 do 64 let
Azylový dům Rybka	PR	Občanské sdružení Rybka, Husinec	50	osoby bez přístřeší, rodiny s dětmi, bez omezení věku
Azylový dům pro muže	TA	TEP, centrum sociálních služeb, Veselí nad Lužnicí	10	osoby bez přístřeší, osoby v krizi, od 19 do 80 let

Zdroj: KÚ JČK, 2008

• **Domy na půl cesty**

poskytují pobytové služby zpravidla pro osoby do 26 let věku, které opouštějí zařízení pro výkon ústavní nebo ochranné výchovy, případně jiná zařízení pro péči o děti a mládež. Způsob poskytování sociálních služeb v domech na půl cesty je přizpůsoben specifickým potřebám těchto osob, kromě ubytování je jim zprostředkován kontakt se společenským prostředím, sociálně terapeutické činnosti a pomoc při uplatňování práv a oprávněných zájmů. V Jihočeském kraji jsou 3 zařízení tohoto typu.

Tabulka 5.3.3-4 Seznam Domů na půli cesty v JČK k 31.3.2008

Název zařízení	Okres	Poskytovatel	Kapacita	Cílová skupina
Azylový dům Filia	ČB	Jeslová a azylová zařízení České Budějovice	2	dívky od 18 do 26 let věku opouštějící školská zařízení pro výkon ústavní péče
Dům na půl cesty	ČK	Město Český Krumlov	7	osoby od 18 do 26 let věku opouštějící školská zařízení pro výkon ústavní péče
Dům svatého Pavla	ČB	Městská charita České Budějovice	8	muži od 18 do 26 let věku opouštějící školská zařízení pro výkon ústavní péče

Zdroj: KÚ JČK, 2008

- **Intervenční centrum**

je specializované zařízení, poskytující pomoc obětem domácího násilí, nebo osobám ohroženým násilným chováním jiné osoby obývající s ní společné obydlí. Sociální služby jsou poskytovány bez úhrady ve formě ambulantní, terénní i pobytové a obsahují sociálně terapeutické činnosti, pomoc při uplatňování práv a oprávněných zájmů, poskytnutí ubytování a zajištění stravy. Intervenční centrum informuje o své činnosti, o následcích páchaní domácího násilí a šíření těchto informací, což je určitou formou prevence kriminality, i když důraz jejich aktivity je v přímé práci s oběťmi. Pro celý Jihočeský kraj je 1 poskytovatel této služby (Diecézní charita České Budějovice).

- **Nízkoprahová denní centra**

jsou zařízení poskytující komplex sociálních služeb osobám bez přístřeší, které nemají zabezpečeny nezbytné podmínky na přežití. Převážně se jedná o využití hygienického zařízení, zázemí zařízení, poskytnutí stravy, a pomoc při vyřízení nezbytných osobních záležitostí, která je poskytována během dne. V případě zájmu se uživatelům služby poskytují informace nebo zprostředkovávají služby související s možností řešení jejich situace. Služby jsou poskytovány ambulantní, příp. terénní formou, uživatel hradí jenom poskytnutí stravy. V Jihočeském kraji je k 31.3.2008 jedno zařízení poskytující tuto službu.

Název zařízení	Okres	Poskytovatel	Forma služby	Cílová skupina
Dům svatého Pavla	ČB	Městská charita České Budějovice	ambulantní	imigranti a azylanti, osoby bez přístřeší, v krizi, osoby vedoucí rizikový způsob života nebo jím jsou ohroženy, muži od 18 do 64 let

Zdroj: KÚ JČK, 2008

- **Nízkoprahová zařízení pro děti a mládež**

poskytují služby neorganizovaným dětem a mládeži, kteří jsou ohroženi sociálně patologickými jevy nebo mají vyhraněný životní styl neakceptovaný většinou společností. Základním prostředkem pro navázání kontaktu s cílovou skupinou je nabídka volnočasových aktivit. Cílem je zlepšit kvalitu života cílové skupiny předcházením, snížením sociálních a zdravotních rizik souvisejících s jejich způsobem života, umožnit jim lépe se orientovat v jejich sociálním prostředí a vytvářet podmínky, aby v případě zájmu mohli řešit svoji nepříznivou sociální situaci. Služba obsahuje výchovné, vzdělávací a aktivizační činnosti, zprostředkování kontaktu se společenským prostředím a pomoc při prosazování práv a zájmů, poskytuje se bez úhrady. Ambulantní forma sociální služby je zpravidla kombinována s terénní kontaktní prací v přirozeném prostředí cílových skupin.

V Jihočeském kraji je registrovaných 10 zařízení poskytujících danou službu.

Tabulka 5.3.3-5 Seznam nízkoprahových zařízení pro děti a mládež v JČK k 31.3.2008

Název zařízení	Okres	Poskytovatel	Forma služby	Cílová skupina
Nízkoprahový klub pro děti a mládež Bouda	ČK	Centrum pro pomoc dětem a mládeži o.p.s. Český Krumlov	ambulantní	děti a mládež od 7 do 26 let , osoby v krizi, osoby v soc.vyloučených komunitách, osoby rizikové, etnické menšiny
Domeček , středisko pro volný čas a integraci	ČB	Diakonie a misie Církve československé husitské, Trhové Sviny	ambulantní	děti a mládež od 11 do 26 let
Domeček , středisko pro volný čas a integraci	ČB	Diakonie a misie Církve československé husitské, Trhové Sviny	ambulantní	děti a mládež od 7 do 26 let
Komunitní centrum pro děti a mládež Sít' , Staré Město pod Landštejnem	JH	Farní charita Protivín,	ambulantní	děti a mládež od 7 do 26 let
Nízkoprahové zařízení pro děti a mládež Bongo	ČB	Farní charita Týn nad Vltavou	ambulantní, terénní	děti a mládež od 12 do 20 let
Cheiron T , o.p.s.	TA	Cheiron T, o.p.s. Tábor 1	ambulantní, terénní	děti a mládež od 1 do 26 let , osoby rizikové, etnické menšiny
Nízkoprahové centrum pro děti a mládež Srdíčko - Jiloro	ČB	Městská charita České Budějovice	ambulantní, terénní	děti a mládež od 1 do 26 let , rodiny s dětmi, osoby v soc.vyloučených komunitách, etnické menšiny
Středisko Naděje Písek - Nábřeží	PI	NADĚJE o.s. Písek	ambulantní	děti a mládež od 7 do 18 let
Centrum volného času " Céčko "	PR	Portus o.s. Prachatice	ambulantní	děti a mládež od 7 do 18 let
Salesiánské středisko mládeže - dům dětí a mládeže České Budějovice	ČB	Salesiánské středisko mládeže - dům dětí a mládeže České Budějovice	ambulantní	děti a mládež od 1 do 26 let , děti kojeneckého věku, etnické menšiny

Zdroj: KÚ JČK, 2008

• Terénní programy

jsou terénní služby poskytované osobám, které vedou rizikový způsob života nebo jsou tímto způsobem života ohroženi. Sociální služba je určena pro problémové skupiny osob, uživatele návykových látek nebo omamných psychotropních látek, osoby bez přístřeší, osoby žijící v sociálně vyloučených komunitách a jiné sociálně ohrožené skupiny. Cílem služby je vyhledávat tyto osoby v jejich přirozeném prostředí a minimalizovat rizika jejich způsobu života. Služba je většinou poskytována anonymně.

V Jihočeském kraji je 7 registrovaných poskytovatelů terénních programů.

Tabulka 5.3.3-6 Seznam terénních programů v JČK k 31.3.2008

Název zařízení	Okres	Poskytovatel	Forma služby	Cílová skupina
Arkáda - sociálně psychologické centrum, o.s.	PI	Arkáda - sociálně psychologické centrum, o.s.Písek	terénní	osoby ohrožené závislostí nebo závislé na návykových látkách, od 15 do 64 let
Streetwork pro města Českýc Krumlov a Kaplice	ČK	Centrum pro pomoc dětem a mládeži, o.p.s. Český Krumlov	terénní	děti a mládež ve věku od 6 do 26 let ohrožené společensky nežádoucími jevy, osoby ohrožené závislostí nebo závislé na návykových látkách, osoby vedoucí rizikový způsob života nebo jím jsou
Poradna Eva pro ženy a dívky v nouzi	ČB	Diecézní charita České Budějovice	terénní	osoby v krizi, osoby žijící v sociálně vyloučených komunitách, osoby vedoucí rizikový způsob života nebo jím jsou ohroženy, etnické menšiny, od 0 do 64 let
Most Naděje	PR	Farní charita Prachatice	terénní	imigranti a azylanti, oběti domácího násilí, obchodu s lidmi, otěti trestné činnosti, osoby bez přístřeší, osoby v krizi, osoby žijící v sociálně vyloučených komunitách, osoby vedoucí rizikový způsob života nebo jím jsou ohroženy, etnické menšiny, od 19 do 64 let
Dům svatého Pavla	ČB	Městská charita České Budějovice	terénní	imigranti a azylanti, osoby bez přístřeší, v krizi, osoby vedoucí rizikový způsob života nebo jím jsou ohroženy, osoby žijící v sociálně vyloučených komunitách, etnické menšiny, od 19 do 80 a více let
Jihočeský streetwork	ČB	Prevent o.s. České Budějovice	terénní	osoby ohrožené závislostí nebo závislé na návykových látkách, od 16 do 64 let
P. centrum Jindřichův Hradec	JH	Sdružení Meta, o.s. Jindřichův Hradec	terénní	osoby ohrožené závislostí nebo závislé na návykových látkách, osoby v krizi, osoby žijící v sociálně vyloučených komunitách, osoby vedoucí rizikový způsob života nebo jím jsou ohroženy, od 7 do 64 let

Zdroj: KÚ JČK, 2008

5.3.4 Financování sociálních služeb

V dotačním řízení v oblasti podpory poskytování sociálních služeb vyhlášeném MPSV prostřednictvím Krajského úřadu Jihočeského kraje bylo poskytnuto v roce 2007 na sociální služby celkem 501 434 400,-Kč. V 1. kole stejného grantového titulu bylo v roce 2008 kraji poskytnuto celkem 492 267 900,- Kč.

Tabulka 5.3.4-1 Financování sociálních služeb v JČK z MPSV v roce 2007 a 2008

Služba	2007	2008
sociální poradenství	11 997 000,00 Kč	13 230 000,00 Kč
služby sociální péče	456 226 100,00 Kč	423 551 800,00 Kč
služby sociální prevence	33 211 300,00 Kč	56 486 100,00 Kč
Všech přidělené dotace JČK	501 434 400,00 Kč	493 267 900,00 Kč

Zdroj: KÚ JČK, 2008

Jihočeský kraj v rámci regionálního rozvoje prostřednictvím Akčního plánu Programu rozvoje kraje podporuje poskytovatele sociálních služeb dvěma grantovými programy: „Grantovým programem na podporu terénních sociálních služeb“, kdy cílem programu je podpora rozvoje terénních služeb v oblastech, kde tyto služby zajištěny nejsou nebo jsou zajištěny nedostatečně a „Grantovým programem na podporu služeb nedefinovaných v zákoně č. 108/2006 Sb., o sociálních službách“, kdy záměrem programu je podpora projektů které se sociálními službami podle tohoto zákona souvisejí, navazují na ně, nebo s nimi spolupracují např. mateřská centra, svépomocné aktivity zdravotně postižených a seniorů,

integrace dětí a mladistvých se zdravotním postižením a podpora činnosti rodinné mediační služby.

Tabulka 5.3.4-2 Financování sociálních služeb z rozpočtu JČK v roce 2007 a 2008

Grantový program	2007	2008
Podpora terénních sociálních služeb	3 984 971,00 Kč	2 500 000,00 Kč
Podpora služeb nedefinovaných v zákoně 108/2006 Sb.	x	2 000 000,00 Kč
Výše přidělené dotace JČK	3 984 971,00 Kč	4 500 000,00 Kč

Zdroj: KÚ JČK, 2008

5.4 Oblast působnosti resortu Ministerstva spravedlnosti

5.4.1 Probační a mediační služba ČR

Probační a mediační služba ČR (dále jen „PMS“) byla zřízena na základě zákona č. 257/2000 Sb., o probační a mediační službě, ve znění pozdějších předpisů a představuje další instituci na poli trestní politiky. Vychází ze součinnosti dvou profesí – sociální práce a trestního práva. Vyváženým propojením obou se vytvořila nová multi-disciplinární profese v systému trestní justice.

Cílem PMS je na jedné straně umožnit pachateli napravit to, co svým protiprávním činem způsobil, a přivést jej k pochopení toho, že jeho protiprávní chování nebude tolerováno. Zároveň PMS vyvíjí aktivity vůči poškozenému, jejichž smyslem je zmírnit pro něho následky trestné činnosti. Obecně lze říct, že činností, kterou PMS provádí v rámci trestního řízení, aktivně přispívá k ochraně společnosti před kriminalitou.

PMS nabízí své služby občanům v jakémkoliv věku. Zvláštní pozornost ve své činnosti věnuje dětem mladším 15 let a mladistvým (15-18 let). Na PMS se mohou obrátit jak poškození tak i obvinění, jejich zákonní zástupci, advokáti, kurátoři, Policie ČR, soudci apod. Souhrnně lze říct, že všichni kdo byli trestnou činností dotčeni, mohou tak učinit ihned od začátku trestního stíhání nebo kdykoliv v jeho průběhu. Rovněž sama PMS oslovuje na základě informací od Policie ČR mladé pachatele ještě před rozhodnutím státního zástupce nebo soudce ve věci a dává jim svojí nabídku ke spolupráci. Tato spolupráce je až do rozhodnutí státního zástupce nebo soudce dobrovolná.

Plnění úkolů PMS zajišťují její střediska, která působí v sídlech okresních soudů nebo naroveň jim postavených obvodních nebo městských soudů působících v sídlech okresních soudů, která jsou současně sídly krajských soudů.

V Jihočeském soudním kraji je celkem 8 středisek (Pelhřimov - kraj Vysočina, České Budějovice, Český Krumlov, Jindřichův Hradec, Písek, Prachatice, Strakonice a Tábor). Přímou v Jihočeském kraji tedy působí celkem 7 středisek PMS (dále jen „střediska“), s personálním zastoupením 24 probačních pracovníků.

V roce 2007 střediska evidovala 2 092 nových případů, proti loňskému roku došlo k nárůstu o 274 případů, což je zdůvodňováno vylepšenou personální situací, kdy k mnohým navýšením došlo až na sklonku roku 2006, avšak plně mělo toto navýšení možnost se projevit až v roce 2007. Přijaté případy v roce 2007 nevybočovaly z charakteru trestné činnosti uplynulých let. Obecně lze říci, že činnost PMS v Jihočeském kraji se převážně promítá do řešení trestných činů majetkového charakteru.

Tabulka 5.4.1-1 Celkový počet evidovaných případů v období 2002 až 2007

Středisko	2002	2003	2004	2005	2006	2007
České Budějovice	499	533	473	500	463	599
Český Krumlov	356	263	305	262	261	249
Písek	163	246	300	279	169	178
Tábor	196	205	234	232	171	233
Jindřichův Hradec	280	295	359	409	379	420
Prachatice	132	109	171	178	196	226
Strakonice	147	154	190	164	179	187
Celkem	1773	1805	2032	2024	1818	2092

Zdroj: PMS, 2008

V rámci přípravného řízení¹⁰ převládají trestné činy ublížení na zdraví (§§ 221, 224 TrZ) a krádeže (§ 247 TrZ), výtržnictví (§ 202 TrZ), podvody (§§ 250, 250a, 250b TrZ), řízení motorového vozidla bez řidičského oprávnění (§ 180d TrZ). Nárůst o 170 případů je považován za velmi pozitivní, neboť odpovídá koncepci posílení zaměření činnosti jihočeských středisek do přípravného řízení a tím uplatňování principů restorativní justice v praxi.

Tabulka 5.4.1-2 Případy evidované - dospělých osob v přípravném řízení za rok 2007

Středisko	Zprostředkování řešení konfliktu	Příprava, stanovisko k nahrazení vazby dohledem	Výkon nahrazení vazby dohledem	Podmíněné zastavení trestního stíhání s uloženými povinnostmi, omezeními	Jiné
České Budějovice	32	0	12	4	0
Český Krumlov	31	0	0	5	0
Písek	47	0	4	0	3
Tábor	9	0	2	0	1
Jindřichův Hradec	88	0	8	11	1
Prachatice	19	0	3	33	0
Strakonice	10	0	3	3	4
Celkem	236	0	32	56	9

Zdroj: PMS, 2008

Tabulka ukazuje počet případů v přípravném řízení u dospělých osob. Ve srovnání s rokem 2006 vychází v roce 2007 sledovaný ukazatel pozitivně, zvláště z hlediska nárůstu počtu případů zaměřených na zprostředkovávání řešení různorodých konfliktů spojených s trestním jednáním konkrétních pachatelů (o 7 případů více). Nejvíce činné v této fázi trestního řízení je středisko Jindřichův Hradec, dále je tato činnost výrazněji zastoupena u středisek Písek, České Budějovice a Český Krumlov. Pro tuto část řízení je charakteristická tzv. mediační činnost, při které je významná především zprostředkující role specializovaných pracovníků PMS. Jedná se o velice zásadní součást působení PMS v rámci české justice, neboť právě v průběhu této fáze trestního řízení může dojít, např. z podnětu obviněného, poškozeného či orgánů činných v trestním řízení (výrazný je v tomto ohledu podíl Policie ČR), k podchycení důsledků konkrétního trestného činu v jeho raném a ve všech směrech živém stadiu, s přímým vlivem a jistou odpovědností obou stran konfliktu za výsledek takového záměru. Konkrétní kroky se potom mohou tvarovat při zprostředkovaném mimosoudním vyjednávání zúčastněných stran a tím může dojít k podstatnému pohybu při řešení vzniklých

¹⁰ Vysvětlivka: Trestní řízení před pravomocných rozhodnutím soudu, který teprve rozhodne o druhu a výši trestu

problémů. Při výstupech z podobných jednání jsou současně zpracovávány podklady pro následné rozhodnutí soudu popř. státního zástupce.

Střediska se vždy snaží ve vhodných případech v přípravném řízení realizovat mediační činnosti za přímé a současné účasti obviněných a poškozených. Těchto metodicky „čistých“ mediací bylo v roce 2007 provedeno celkem 20.

V převážné většině evidovaných případů dochází ke splnění podmínek pro uplatnění odklonu v trestním řízení a to ve smyslu podmíněného zastavení trestního stíhání (§ 307 tr. ř.) a méně využívaného institutu narovnání (§ 309 tr. ř.). Určitým specifikem v této souvislosti je činnost střediska v J. Hradci, které ve spolupráci s místním státním zastupitelstvím realizuje odklony i v režimu zkráceného přípravného řízení, a to formou podmíněného odložení návrhu na potrestání podle § 179 g tr. řádu. Dále se zde daří na úrovni státním zastupitelstvím J. Hradec realizovat institut narovnání dle § 309 tr. řádu (15 nových případů).

V rámci vykonávacího řízení¹¹ jednoznačně převažují krádeže (§ 247 TrZ), následují trestné činy maření výkonu úředního rozhodnutí (§ 171 TrZ) a trestné činy podvodu (§§ 250, 250b TrZ), trestný čin zanedbání povinné výživy (§213 TrZ), řízení motorového vozidla bez řidičského oprávnění (§ 180d TrZ). Nárůst o 104 případů byl v roce 2007 výrazně nižší než nárůst v přípravném řízení a vyjadřuje potvrzení již uvedených pozitivních tendencí restorativních principů.

Tabulka 5.4.1-3 Případy evidované – dospělých osob ve vykonávacím řízení za rok 2007

Středisko	Obecně prospěšné práce	Podmíněné upuštění od potrestání s uloženým dohledem	Podmíněné odsouzení s uloženými povinnostmi	Podmíněné odsouzení k trestu odnětí svobody s uloženým dohledem	Podmíněné propuštění s uloženými povinnostmi	Podmíněné propuštění s dohledem	Příprava podkladů pro možnost podmíněného propuštění s dohledem	Jiné
České Budějovice	270	0	0	64	0	35	9	0
Český Krumlov	100	0	0	55	0	4	0	0
Písek	74	1	0	12	0	7	1	0
Tábor	120	0	1	39	0	12	0	0
Jindřichův Hradec	182	0	1	19	0	9	0	2
Prachatice	114	0	1	13	0	10	0	0
Strakonice	96	0	0	35	0	11	0	0
Celkem	956	1	3	237	0	88	10	2

Zdroj: PMS, 2008

V porovnání s rokem 2006 se celkový nápad nových případů vztahujících se k probačním činnostem po meritorním rozhodnutí soudu zvýšil o 96 případů. Výrazný nárůst byl u podmíněného propuštění s dohledem z 50 na 88 a u přípravy podkladů pro možnost podmíněného propuštění s dohledem z 1 na 10 případů. U tohoto údaje se projevila dobrá práce střediska České Budějovice, které využilo změnu soudce rozhodujícího v této oblasti k nastavení nového efektivnějšího způsobu spolupráce, který přinesl prokazatelné výsledky.

V roce 2007 došlo celkově k mírnému zvýšení počtu uloženého trestu obecně prospěšné práce (dále jen „OPP“) - rok 2004/1051 uložených trestů OPP, rok 2005/942 uložených trestů OPP, rok 2006/967 a rok 2007/1023 uložených trestů OPP. Nejvíce jsou touto agendou zatížena střediska České Budějovice a Jindřichův Hradec. Doposud trávající objektivní stav výkonu tohoto alternativního trestu však vykazuje několik problematických stránek:

- a) trest je opětovně ukládán pachatelům, kteří z nějaké specifické osobní charakteristiky nejsou pro výkon tohoto druhu trestu vhodní, anebo v minulosti tento trest bez vážných důvodů nevykonali

¹¹ Vysvětlivka: Řízení po rozhodnutí soudu (již stanovení druhu a výše trestu)

- b) neexistuje žádná oficiální forma pojištění za škodu způsobenou odsouzeným při výkonu trestu OPP, což do jisté míry ohrožuje organizace, které určené práce odsouzeným poskytují
- c) při současné vybavenosti středisek PMS není možno na všech místech zajistit efektivní kontrolu výkonu trestu

Střediska v kraji evidovala v roce 2007 celkem 462 případů mládeže (0-18 let), v roce 2006 evidovala 306 případů, z čehož v přípravném řízení byla střediska činná v 348 případech (200 případů v roce 2006), ve vykonávacím řízení ve 114 případech (106 případů v roce 2006). V roce 2007 došlo k masivnímu nárůstu počtu případů zpracovávaných v přípravném řízení, což je známkou, že se střediska v Jihočeském kraji již dostatečnou měrou adaptovala na podmínky specifikované Zákonem o soudnictví ve věcech mládeže č. 218/2003 Sb., ve znění pozdějších předpisů a jsou schopna zpracovávat většinu potřebných případů v rámci přípravného řízení. O tom, že tato činnost středisek je velmi efektivní, svědčí především to, že poměr přípravného a vykonávacího řízení v naší činnosti je v poměru 75,3 %: 27,7 %, což je jasným ukazatelem toho, že velká část případů skončí nějakým ze zvláštních způsobů řízení dle § 69 (podmínečné zastavení trestního činu, narovnání či odstoupení od trestního stíhání).

Tabulka 5.4.1-4 Porovnání nápadu případů dětí a mládeže v rámci středisek PMS v JČK

2007	Přípravné řízení	Vykonávací řízení	mladiství (15-18 let)	děti do 15 let	Celkový počet případů včetně dospělých
České Budějovice	132	41	173	12	599
Český Krumlov	39	15	54	6	249
Písek	13	16	29	19	178
Tábor	35	14	49	7	233
Jindřichův Hradec	88	11	99	25	420
Prachatice	27	6	33	2	226
Strakonice	14	11	25	5	187
Celkem	348	114	462	76	2092

Zdroj: PMS, 2008

Střediska pracovala celkem se 76 případy nezletilých (v roce 2006 - 60 případů). Ve 39 případech se jednalo o probační dohledy a zbytek tj. 37 případů zaujímá činnost středisek před rozhodnutím soudu.

Trestnou činnost mládeže v roce 2007 evidovanou středisky v regionu bylo nejčastěji možno zařadit k níže uvedenému výčtu trestných činů:

- Řízení motorového bez řidičského oprávnění (§180d TrZ)
- Krádež (§ 247 TrZ)
- Poškození cizí věci (§ 257 TrZ)
- Poškození cizí věci pomalováním (§ 257b TrZ)
- Neoprávněné užívání cizí věci (§249 TrZ)
- Ublížení na zdraví (§ 221 TrZ)

V Jihočeském kraji jsou v jednotlivých okresech (mimo okres Písek) založeny tzv. Multidisciplinární týmy pro mládež iniciované PMS a složené ze zástupců Policie ČR, státního zastupitelství, orgánů sociálně právní ochrany dětí apod., které by měly společně řešit kriminalitu mládeže v daném regionu a dále rozvíjet probační programy pro mladistvé.

V Jihočeském soudním kraji se nachází jediná věznice - Vazební věznice v Českých Budějovicích. Úkony ve vztahu k ní vykonává místně příslušné středisko PMS v Českých Budějovicích. Spolupráce s vazební věznicí je na velmi dobré úrovni. V průběhu roku byly dle plánu realizovány dvě besedy s odsouzenými a personálem věznice.

Ve vazební věznici je určen jeden kontaktní pracovník - speciální pedagog, se kterým středisko v Českých Budějovicích spolupracuje a podílí se na přípravě podkladů pro podmíněné propuštění s dohledem a náhradou vazby dohledem probačního úředníka. Sociální pracovníce a další pracovníci věznice se pravidelně zúčastňují seminářů pořádaných PMS ČR v regionu. Vazební věznice poskytuje pracovníkům PMS ČR pro potřeby kvalifikačních vzdělávacích kurzů odborné stáže. Pověřený pracovník PMS ČR v Českých Budějovicích je členem Poradního sboru ředitele Vazební věznice a pravidelně se zúčastňuje jeho zasedání.

5.4.2 Probační programy

Probační programy realizují zařízení, které mají k tomuto účelu udělenou akreditaci Ministerstva spravedlnosti. Formou individuální a skupinové práce s klientem usilují o to, aby se mladistvý vyhnul chování, které by bylo v rozporu se zákonem, bylo podpořeno vhodné sociální zázemí mladistvého a došlo k urovnání vztahu mezi mladistvým a poškozeným. V probačním programu se klienti učí poznávat, zvládat a pochopit sami sebe v různých situacích (konfliktních, rizikových apod.) nebo se učí různé důležité sociální dovednosti. Probační programy představují jedno z možných výchovných opatření, které může soud mladistvému uložit, nebo které může mladistvý pachatel dobrovolně přijmout v přípravném řízení. Z pohledu prevence lze probační programy řadit do oblasti sekundární a terciární prevence, neboť pohlíží na problematiku mladistvého komplexně, tedy nejen jako na situaci, kdy byl porušen zákon a musí následovat přiměřený trest, ale také jako na sociální událost.

Probační program PRÁVO PRO KAŽDÝ DEN

Záměrem programu je pomoci účastníkům pochopit souvislosti a dopady jejich jednání, jak na jejich další uplatnění ve společnosti, tak v oblasti osobního a profesního rozvoje. Nejvýznamnějším obecným cílem programu je snížit riziko opakování trestné činnosti u dětí a mladistvých, a to prostřednictvím pozitivního ovlivňování hodnotového systému a uvažování klientů, uvědomění si a změnou nevhodných naučených stereotypů jednání. Realizaci programu v kraji zajišťuje Centrum sociálních služeb Český Krumlov /projektové pracoviště ICOS/, které získalo grant z Islandu, Lichtenštejnska a Norska v rámci Finančního mechanismu EHP a Norského finančního mechanismu prostřednictvím Nadace rozvoje občanské společnosti.

Celkem bylo v Jihočeském soudním kraji vyškolen 17 školitelů z řad PMS ČR, NNO a dalších externistů. Program po absolvování pilotních běhů dále ve spolupráci s ICOS realizovala následující střediska - České Budějovice a Český Krumlov – 2 běhy, Jindřichův Hradec, Prachatice, Strakonice – 1 běh. Středisko Písek využilo spolupráce s Arkádou – sociálně psychologickým centrem o.s. a realizovalo 2 běhy tohoto programu. Středisko Tábor prostřednictvím Farní charity (Centrom pro lidi ohrožené drogou – Auritus) zorganizovalo 1 běh.

UČEBNÍ PROGRAM – MLADISTVÍ

Cílem programu je prostřednictvím jednotlivých témat programu a především praktickým cvičením vybavit klienta dovednostmi, jež mu pomohou zvládat rizikové situace v běžném životě, které by jinak mohly vést ke spáchání další trestné činnosti. Program je realizován speciálně vyškolenými lektory a probíhal v roce 2007 ve středisku České Budějovice. Celkem 11 klientů program zahájilo, úspěšně byl ukončen 9 klienty.

MENTOR

Jde o individuální probační program zaměřený na romského klienta. Mentoři jsou činní zejména v souvislosti s výkonem trestu obecně prospěšných prací, probačních dohledů a se zvláštním zaměřením na mladistvé. Vzhledem k velmi vysoké kvalitě mentora v Českých Velenicích (okr. J. Hradec) byl po dohodě se soudem a Sdružením pro probaci a mediaci v trestní justici zahájen výkon probačního programu Mentor dle § 17 Zákona o soudnictví mládeže v rámci zkušební doby podmíněného zastavení tr. stíhání dle § 307 tr. řádu, kdy byl uložen soudem jako výchovné opatření. Program byl zahájen 1. 12. 2007. Tento způsob využití mentora je prozatím zcela ojedinělý a v případě jeho osvědčení se plánuje jeho intenzivnějším rozšířením.

V Jihočeském kraji působí 11 mentorů (střediska České Budějovice, Jindřichův Hradec, Tábor, Český Krumlov a Písek).

Tabulka 5.4.2-1 Statistika probačního programu Mentor

Období 1.3.2006 - 29.02.2008					
Mentoři					
Počet mentorů	Jižní Čechy	Severní Čechy	Střední Čechy	Východní Čechy	Celkem ČR
Celkem	11	4	10	10	35
Klienti					
Počet klientů	Jižní Čechy	Severní Čechy	Střední Čechy	Východní Čechy	Celkem ČR
Ženy	18	19	24	11	72
Muži	118	69	96	108	391
Celkem	136	88	120	119	463

Zdroj: PMS, 2008

MOTIVAČNÍ PROGRAM ZZ (Získej Zaměstnání)

Prostřednictvím účasti v programu jde o zvýšení šance osob podmíněně propuštěných z výkonu trestu nalézt a udržet si zaměstnání, minimalizovat rizika opakování trestné činnosti pachatelů, vést je k odpovědnosti a chránit společnost. Program probíhá ve Vazební věznici v Českých Budějovicích a je realizován dvěma lektory (z PMS ČR a NNO) Lektoři programu jsou odborníci z oblasti sociálních služeb, kteří byli pro vedení motivačního programu speciálně vyškoleni experty ze švýcarské probační služby kantonu Curych a mají k dispozici doprovodný manuál, který zaručuje jednotný standard poskytování tohoto typu programu. Kvalita programu a dodržování stanovených zásad je zajištěna pravidelnou supervizí lektorů. Program je realizován Sdružením pro probaci a mediaci v trestní justici a Probační a mediační službou ČR, a je spolufinancován Evropskou unií a státním rozpočtem ČR. V roce 2007 program zahájilo 8 klientů, úspěšně jej ukončilo 7 klientů. V roce 2007 zahájilo program 7 klientů a úspěšně byl v lednu 2008 ukončen 6 klienty.

5.5 Oblast působnosti Rady vlády pro záležitosti romské komunity a Rady vlády pro národnostní menšiny

Na integraci příslušníků romských komunit se podílejí dva poradní orgány vlády - Rada vlády ČR pro národnostní menšiny a Rada vlády ČR pro záležitosti romské komunity. Obě Rady vlády jsou iniciativními a poradními orgány vlády ČR a nemají přímé výkonné kompetence.

5.5.1 Rada vlády pro národnostní menšiny

Rada vlády ČR pro národnostní menšiny byla zřízena v souladu s § 6 odst. 3 zákona č. 273/2001 Sb., o právech příslušníků národnostních menšin. Členy této Rady jsou vedle zástupců orgánů veřejné správy také zástupci národnostních menšin - bulharské, chorvatské, maďarské, německé, polské, romské, rusínské, ruské, řecké, slovenské, srbské a ukrajinské. Romové mají v Radě tři své zástupce.

Rada vlády ČR pro národnostní menšiny iniciovala přijetí Nařízení vlády č. 98/2002 Sb., kterým se stanovila podmínky a způsob poskytování dotací ze státního rozpočtu na aktivity příslušníků národnostních menšin a na podporu integrace příslušníků romské komunity (novelizováno nařízením vlády č. 262/2005 Sb.). Toto nařízení se týká podpory uchování, rozvoje a prezentace kultur národnostních menšin, rozšiřování a přijímání informací v jazycích národnostních menšin (mj. vydávání národnostního tisku), vzdělávání v jazycích národnostních menšin, multikulturní výchovy a podpory integrace romských komunit.

Ve vztahu k Romům jde i o podporu programu vyrovnávání podmínek romských komunit v oblasti vzdělávací a sociální, s důrazem na zamezování společenského vylučování příslušníků romských komunit a zajištění spoluúčasti Romů při zavádění integračních programů, vytváření důvěry, porozumění a tolerance ve společnosti prostřednictvím poznávání historie a tradic romské kultury a zlepšování komunikace mezi příslušníky romských komunit a majoritní společností. Od roku 2001 Rada každoročně zveřejňuje Zprávu o situaci národnostních menšin v České republice.

5.5.2 Rada vlády pro záležitosti romské komunity

Rada vlády ČR pro záležitosti romské komunity byla zřízená Usnesením vlády ze dne 17. září 1997 č. 581, o zřízení Meziresortní komise pro záležitosti romské komunity (původní název). Rada má 28 členů, předsedou Rady je člen vlády, členy jsou: zmocněnec vlády ČR pro lidská práva, náměstci dvanácti ministrů a čtrnáct zástupců romských komunit, z každého kraje jeden. Cílem Rady je napomáhat integraci romské komunity do společnosti. Rada zabezpečuje součinnost resortů odpovědných za realizaci dílčích opatření a plnění úkolů, vyplývajících z usnesení vlády a mezinárodních smluv, jimiž je ČR vázána. Soustřeďuje, projednává a předkládá vládě informace, podklady a návrhy pro tvorbu a uplatňování politiky vlády v oblasti integrace romské komunity. Zpracovává Koncepci romské integrace a vyhodnocuje plnění příslušných usnesení vlády. Dále má právo navrhnout rozdělení finančních prostředků vyčleněných na doplňkové programy na podporu integrace romské komunity. Ve své činnosti spolupracuje s krajskými a obecními samosprávami, s nestátními neziskovými organizacemi i s mezinárodními organizacemi, které svou činností přispívají k integraci romských komunit.

5.5.3 Role krajů a obcí v romské otázce

Výkon působnosti Krajského úřadu Jihočeského kraje v uvedené oblasti je realizován činnostmi obsaženými v náplni práce koordinátora romských poradců obcí s rozšířenou působností. Pracovní místo koordinátora vzniklo na krajském úřadu Jihočeského kraje na základě § 67 odst. 1 písm. f) zákona č. 129/2000 Sb., o krajích (krajské zřízení), ve znění pozdějších předpisů, a bylo systémově zařazeno od 1. 6. 2002 na odbor sociálních věcí a zdravotnictví, konkrétně oddělení prevence a humanitních činností.

Obce s rozšířenou působností nemají přímo zákonem stanovenou povinnost vytvářet pracovní místo „romského poradce“. Zabývat se činnostmi napomáhajícími integraci romských komunit do společnosti však ukládá obecním úřadům § 6 odst. 8 zákona č. 273/2001 Sb., o právech příslušníků národnostních menšin, ve znění pozdějších předpisů. Činnost zaměstnanců zajišťujících agendu vztahující se k výše uvedenému ustanovení zákona je vykonávána na všech 17 obecních úřadech obcí s rozšířenou působností Jihočeského kraje. Funkce romského poradce jsou ovšem často kumulované. Jedna ze sedmnácti romských poradců je etnická Romka. Přestože se při sčítání lidu v roce 2001 k romské národnosti přihlásilo pouze 654 obyvatel Jihočeského kraje, romští poradci odhadují, že ve skutečnosti žije v Jihočeském kraji okolo 9 000 romských obyvatel.

5.5.4 Romské lokality v JČK ohrožené sociálním vyloučením

V období od 1. 11. 2005 do 15. 8. 2006 byl v České Republice realizován projekt MPSV – „Analýza sociálně vyloučených romských lokalit a absorpční kapacity subjektů působících v této oblasti“. Realizátorem byla společnost GAC spol. s.r.o. Hlavním cílem projektu bylo získat relevantní a aktuální informace o situaci sociálně vyloučených romských lokalit a porozumět procesům, které ovlivňují životní podmínky v jejich různých typech. Dalším cílem bylo zjistit možnosti a míru absorpční kapacity subjektů poskytujících služby v této oblasti (tedy především NNO, obce, kraje a jimi zřizované organizace, úřady práce atd.).

V Jihočeském kraji bylo zkoumáno celkem 16 lokalit v 11 obcích. Kvalifikovaně bylo odhadnuto, že ve zkoumaných lokalitách žije okolo 1 750 Romů.¹²

¹² Více na: http://www.esfcr.cz/mapa/int_jc.html

Mapa 4.6.4 - Sociálním vyloučením ohrožené romské lokality v JČK



Zdroj: MPSV, 2008

Žádnou z uvedených lokalit nelze označit za ghetto, neboť situace v jižních Čechách je daleko klidnější než v ostatních krajích. Lokality vznikly nejčastěji řízeným anebo přirozeným sestěhováním (za příbuznými, z důvodů nižších životních nákladů). Domy jsou ve většině případů ve standardním stavu, avšak jejich okolí je často neudržované, zanedbané poškozené. Většina romských dospělých obyvatel nemá práci, odhad míry nezaměstnanosti v lokalitách se pohybuje okolo 80 %. Někteří muži v produktivním věku z lokalit pracují "načerno" (kopáčské, pomocné stavební a úklidové práce). V kraji také působí několik romských firem. Většina obyvatel lokalit je závislá na sociálních dávkách.

Velkým problémem je časté zadlužování Romů u firem půjčujících na vysoký úrok. K nejčastějším sociálně patologickým jevům patří v některých lokalitách prostituce, gamblerství, problémy s drogami u mládeže (marihuana, toluen, medikamenty v kombinaci s alkoholem), lichva, krádeže (zejména za účelem zajištění prostředků na drogy). Jednou z příčin sociálního vyloučení jsou velké dluhy, díky kterým dochází k častým exekucím majetku a sociálních dávek.

Poznámka: Jako sociálně vyloučenou romskou lokalitu označujeme prostor obývaný skupinou, jejíž členové se sami považují za Romy a/nebo jsou za Romy označováni svým okolím. Na jedné straně se může jednat pouze o jeden dům, ve kterém žije několik jednotlivců či rodin, nebo celou městskou čtvrť čítající několik stovek nebo dokonce tisíc obyvatel. Hranice této lokality mohou být jak symbolické (to, když je lokalita vnímána jako tzv. „špatná adresa“, hovoří se o ní jako o „domu hrůzy“, „cikánské ulici“, „ghettu“, „Bronxu“ apod.), tak fyzické (je-li lokalita oddělená od ostatní obytné zástavby průmyslovou zónou, frekventovanou silnicí, vodním tokem, skládkou apod.). V obou případech si však existenci těchto hranic uvědomují jak ti, kteří danou lokalitu obývají, tak ti, kteří žijí mimo ni. K tomu, aby byla lokalita vnímána jako romská, přitom není vůbec nutné, aby Romové v dané lokalitě tvořili statistickou většinu. Současně si je třeba uvědomit, že zdaleka ne všichni sociálně vyloučení Romové žijí v sociálně vyloučených lokalitách. Vzhledem ke skutečnosti, že mnozí Romové žijí plně integrováni do společnosti, je v neposlední řadě třeba zdůraznit, že není možné klást rovnítko mezi pojmy „Rom“ a „sociálně vyloučený“¹³.

¹³ Více na: <http://www.esfcr.cz/mapa/pojmy.html>

Tabulka 5.5.4-1 Sociálním vyloučením ohrožené romské lokality v JČK

Obec	Lokality	Celkový počet obyvatel	Odhad počtu romských obyvatel lokality	Odhad podílu romů na celkovém počtu obyvatel lokality	Míra nezaměstnanosti romských obyvatel lokality
Český Krumlov	Periférie: Několik šesti- až sedmipatrových panelových domů ve třech ulicích ve staré části sídliště	13 942	701 – 800	30 – 40 %	70 – 85 %
Jindřichův Hradec	Dvoupatrový dům s holobyty pro sociálně slabé občany a neplatiče - Šindelna	22 666	26 – 50	60%	95%
České Budějovice	Část sídliště - okrajová západní část města	94 622	251 – 300 (Ve dvou ulicích s největší koncentrací Romů)	Informace nezjištěna V jedné ulici až 70 %, v ostatních ulicích tvoří většinu obyvatel neromové	85%
	Městská ubytovna pro neplatiče s byty 1+1 či 2+1.		51 – 75	70%	90%
	Starší městský panelový dům s 29 malometrážními byty (24 m ²) pro sociálně slabé		51 – 75	70%	90%
České Velenice	Starší činžovní dům s menšími byty	3 042	76 – 100	99%	90%
Písek	Činžovní dům s 22 byty pro neplatiče a sociálně potřebné (garsoniery, 1+1, 2+1; byty 1. - 3. kategorie)	29 801	26 – 50	95%	95%
	Městské holobyty pro neplatiče a "nepřízřívobivé" občany (celkem 13 bytových jednotek)		26 – 50	85%	93%
Pohorská Ves	Dvě bytovky – jedna o 8, druhá o 9 bytových jednotkách	330	75 – 100	100%	95%
Prachatice	Jednotlivé činžovní domy v několika ulicích v okolí náměstí	11 789	76 – 100	Informace nezjištěna V některých z domů tvoří Romové většinu obyvatel, v některých je více	98%
Přídolí	Bytovka o 9 bytech (8x 2+1, 1x garsoniéra)	588	26 – 50	100%	65%
Tábor	Čtyřpatrový činžovní dům	36 013	76 - 100	85 – 90 %	95%
	Devítipatrový panelový dům o 72 malometrážních bytech (1+1)		26 – 50	25%	85%
Větřní	Soukromá ubytovna	3 914	51 – 75	90%	90%
	Lokalita tvořená 2 skupinami domů: starší činžovní domy a 1 jednopatrový, třívchodový dům (byty 2. kategorie; sklepy domů přestavěny na 8 holobytů), činžovní domy (celkem 15 bytů 1. kategorie)		151 – 200	95%	85 – 90 %
Volary	Tři patrové a jeden přízemní dům stojící proti sobě Dva patrové domy jsou po 6 bytech, jeden o 5 bytech, přízemní dům o 3 bytech Všechny byty 2. kategorie	4 083	101 – 150	90%	95%

Zdroj: MPSV, 2008

5.5.5 Dotační řízení

Rada vlády pro záležitosti romské komunity každoročně vyhlašuje dotační programy podporující nestátní neziskové organizace a obce:

- Dotační program podpory terénní sociální práce (pro obce)

Cílem terénní sociální práce je přispět k přechodu od poskytování sociálních dávek k sociální pomoci s důrazem na práci s klienty přímo v romské komunitě. Program je realizován vyškolenými terénními sociálními pracovníky a terénními pracovníky. Prací terénního sociálního pracovníka je analyzovat sociální situaci romské rodiny a vhodnými prostředky s využitím metod sociální práce přispět k odstranění nežádoucích faktorů bránících jejich integraci do společnosti. V Jihočeském kraji pracují tři terénní pracovníci, kteří jsou zaměstnanci obecních úřadů (Tábor, Milevsko, Jindřichův Hradec) a další terénní pracovníci nestátních neziskových organizací.

V letech 2006-2008 získala státní dotaci na podporu terénní práce města Tábor a Milevsko.

Tabulka 5.5.5-1 Přídělená dotace subjektům v JČK z RVZRK v letech 2007-2008

Rok	2007	2008
Oblast	Podpora terénní práce	Podpora terénní práce
Dotace	339 759,-Kč	440 000,-Kč

Zdroj: RVZRK, 2008

- Dotační program předcházení sociálního vyloučení v romských komunitách a odstraňování jeho důsledků.

Tento program byl vytvořen Radou vlády ČR pro záležitosti romské komunity ve spolupráci s MPSV a MF. Výše finančních prostředků je každoročně 30 mil. Kč pro ČR.

Program je určen na podporu realizace projektů v těchto oblastech:

- v oblasti bydlení – podpora azylového ubytování, asistence při správě objektů a podpora právního poradenství,
- v oblasti zaměstnání – podpora při vytváření pracovních míst, asistence při zaměstnávání, rekvalifikační a kvalifikační kurzy a vznik chráněných dílen,
- v oblasti sociálních služeb – podpora terénní sociální práce, občanské a sociální poradenství a komunitní práce.

V roce 2007 získala státní účelovou dotaci v rámci uvedeného dotačního titulu Městská charita České Budějovice, v roce 2008 již získaly státní účelovou dotaci tři zařízení z Jihočeského kraje (Oblastní charita Vimperk, Městská charita Kaplice a KoCeRo – komunitní centrum Romů o.p.s.)

Tabulka 5.5.5-2 Přídělená dotace subjektům v JČK z RVZRK/MF v letech 2007-2008

Rok	2007	2008
Oblast	Předcházení sociálnímu vyloučení v romských komunitách	Prevence sociálního vyloučení a komunitní práce
Dotace	500 000,-Kč	813 000,-Kč

Zdroj: RVZRK, 2008

5.5.6 Dotační program Jihočeského kraje

Jihočeský kraj ze svého vlastního rozpočtu podporuje rozvoj sociálních služeb a dalších činností, které zajistí pomoc a podporu jednotlivcům a rodinám znevýhodněným nebo ohroženým sociálním vyloučením pro jejich začlenění do aktivního ekonomického, sociálního a kulturního života ve společnosti a to v rámci grantového programu Podpora rozvoje služeb na posílení sociálního začleňování národnostních menšin, cizinců a azylantů. Program je rozčleněn do tří opatření podle vybraných cílových skupin.

Tabulka 5.5.6-1 Dotace z rozpočtu kraje v letech 2006-2008

Rok	2006	2007	2008
Oblast 1.	Integrace romské komunity	Integrace romské komunity	Integrace romské komunity
Dotace	399 900 Kč	712 840 Kč	674 700 Kč
Oblast 2.	Integrace cizinců	Integrace cizinců	Integrace cizinců
Dotace	490 100 Kč	366 200 Kč	283 000 Kč
Oblast 3.	Problematika azylantů	Problematika azylantů	Problematika azylantů
Dotace	300 000 Kč	1 546 000 Kč	uzavřeno až 15.10.2008
Dotace celkem	1 190 000 Kč	2 625 040,00 Kč	957 700 Kč

Zdroj: KÚ JČK, 2008

5.6 Oblast působnosti Rady vlády pro koordinaci protidrogové politiky

5.6.1 Rada vlády pro koordinaci protidrogové politiky

Rada vlády pro koordinaci protidrogové politiky (dále jen „RVKPP“) byla zřízena vládou ČR Usnesením č. 275 ze dne 26. května 1993 a působí v souladu s § 21 z. č. 379/2005 Sb., o opatřeních k ochraně před škodami působenými tabákovými výrobky, alkoholem a jinými návykovými látkami a o změně souvisejících zákonů. Koordinuje realizaci protidrogové politiky a zajišťuje součinnost ministerstev a dalších orgánů, které odpovídají za jednotlivé oblasti protidrogové politiky. Dále soustřeďuje, projednává a předkládá vládě informace, podklady a návrhy pro tvorbu a uplatňování jednotné protidrogové politiky vlády a koordinuje plnění úkolů Národní strategie protidrogové politiky České Republiky na mezinárodní, centrální, krajské a místní úrovni (a je pověřena dalšími úkoly, včetně financování protidrogové ČR). Každoročně vládě České republiky předkládá Výroční zprávu o stavu ve věcech drog v České republice za předcházející kalendářní rok.

Zákon č. 379/2005 Sb., o opatřeních k ochraně před škodami působenými tabákovými výrobky, alkoholem a jinými návykovými látkami v § 22 upravuje působnost územních samosprávných celků při organizaci a provádění protidrogové politiky - stanovuje činnosti, které v samostatné působnosti kraje a obce provádí. A v § 23 zákona č. 379/2005 Sb. upravuje postavení a působnost krajského a místního protidrogového koordinátora.

5.6.2 Strategii protidrogové politiky Jihočeského kraje na období 2005 – 2009

Jihočeský kraj má zpracovanou Strategii protidrogové politiky Jihočeského kraje na období 2005 – 2009, popisující rozložení protidrogových služeb na území kraje tak, aby plnily svou funkci na nejvyšší možné odborné úrovni v souladu s aktuálními vědeckými a odbornými poznatky a zároveň byly v přiměřené míře dostupné svým klientům.

Usnesením č. 8/2008/ZK ze dne 29. 1. 2008 byl Jihočeským krajem schválen dokument „Minimální síť protidrogových služeb na území Jihočeského kraje na období 2008 – 2010“, s cílem zajistit plnění úkolů krajské protidrogové strategie, popsat způsob vyhodnocování potřebnosti služeb ve vztahu k Jihočeskému kraji a jeho regionům, a zajistit poskytovatelům v něm identifikovaných služeb jistotu dlouhodobého financování (za předpokladu plnění stanovených podmínek). Minimální síť je sestavena především s důrazem na rovnoměrné, plošné pokrytí území kraje protidrogovými službami s ohledem na jejich dostupnost pro občany kraje - skutečné či potenciaální klienty.

5.6.3 Organizační systém protidrogové politiky v JČK

Od roku 2006 zodpovídá v přenesené i samostatné působnosti za oblast protidrogové politiky krajský protidrogový koordinátor, působící na odboru sociálních věcí a zdravotnictví Krajského úřadu Jihočeského kraje. S reformou státní správy na přelomu let 2001 – 2002 byla na obecních úřadech obcí s rozšířenou působností (mimo Soběslav) v kraji zřízena funkce místního protidrogového koordinátora, ti jsou členy Krajské protidrogové koordinační skupiny. Krajský protidrogový koordinátor poskytuje místním koordinátorům metodickou pomoc a poradenství a podílí se na jejich odborném vzdělávání.

Tabulka 5.6.3-1 Poskytovatelé služeb v oblasti protidrogové politiky v JČK

Organizace	Služba	Územní působnost
Háječek o.s. České Budějovice	Kontaktní a poradenské služby	Českobudějovicko
CPDM o.p.s. Český Krumlov	Terénní programy	Českokrumlovsko
Sdružení Meta o.s. Jindřichův Hradec	Kontaktní a poradenské služby, terénní programy	Jindřichohradecko
Arkáda - sociálně psychologické centrum o.s. Písek	Kontaktní a poradenské služby, substituční program	Písecko
Prevent o.s. Strakonice	Kontaktní a poradenské služby, terénní programy	Strakonicko, Prachaticko,
Prevent o.s. Strakonice	Substituční léčba	Jihočeský kraj
Prevent o.s. Strakonice	Následná péče	Jihočeský kraj
Farní Charita (Centrum Auritus) Tábor	Kontaktní a poradenské služby, terénní programy	Táborsko
Psychiatrická léčebna Červený dvůr	Krátkodobá a střednědobá ústavní léčba	Jihočeský kraj
Podané ruce o.s. Brno (Terapeutická komunita Podcesný mlýn)	Rezidenční péče v terapeutických komunitách	Česká republika
Sananim o.s. Praha (Terapeutická komunita Karlov)	Rezidenční péče v terapeutických komunitách	Česká republika
Sananim o.s. Praha (Terapeutická komunita Němčice)	Rezidenční péče v terapeutických komunitách	Česká republika

Zdroj: KÚ JČK, 2008

5.6.4 Stávající trendy užívání drog v Jihočeském kraji

Drogová scéna se v Jihočeském kraji se stejně jako v několika posledních letech nijak výrazně nemění. Pokračuje úbytek uživatelů heroínu, kteří přecházejí na subutex, neboť heroin jako takový je čím dál kraji obtížněji dostupný. Spotřeba pervitinu (i jeho výroba) zůstává setrvale na velmi vysoké úrovni, stejně jako velmi vysoký podíl uživatelů obou výše zmíněných látek. Užívání rozpustidel není nijak masově rozšířeným jevem, o extázi díky znemožnění provádění intervencí přímo na tanečních akcích (tedy v typickém prostředí) nejsou věrohodné informace. Nově byli sítí protidrogových služeb zachyceni celkem 4 uživatelé kokainu, nicméně o masovějším výskytu tohoto jevu v kraji se snad zatím hovořit nedá, jak souhlasně tvrdí i poskytovatelé služeb v této oblasti.

Užívání marihuany zůstává trvale na vysoké úrovni, což je signalizováno jak pracovníky služeb, tak školami, případně orgány sociálně právní ochrany dětí (kurátory pro mládež). Nezdá se, že by bylo problémem výhradně a pouze užívání, nicméně ve spojení s dalšími jevy a okolnostmi (alkohol, záškoláctví apod.) může marihuana vyvolat problém. Služby, zaměřené výhradně na uživatele marihuany v kraji nejsou, nicméně zvláště práce s mladšími věkovými kategoriemi a jejich sociálním okolím není na krajské a místní úrovni podceňována.

Tabulka 5.6.4-1 Statistika počtu klientů, výměn a vydaných injekčních jehel v KC a TP za rok 2005 a 2006

Okres	PI		TA		ČK		ČB Terén		ČB Kontaktní centrum		PR		JH***		ST		CELKEM	
	2005	2006	2005	2006	2005	2006	2005	2006	2005	2006	2005	2006	2005	2006	2005	2006	2005	2006
Počet klientů	114	86	223	152	38	73	415	291	259	318	120	158	108	0	165	104	1442	1182
z toho																		
injekčních uživatelů drog	90	62	90	70	25	73	390	285	175	243	43	117	16	0	65	89	894	872
se základní drogou heroin**	8	9	29	2	1	0	79	0	25	12	3	5	12	0	19	4	176	32
se základní drogou pervitin	65	72	72	63	29	9	197	204	140	145	41	80	13	0	43	42	600	615
Počet kontaktů celkem	1056	764	3068	2471	313	270	3853	2448	3 570	2454	770	1 352	485	0	1210	1414	14325	11173
Počet prvních kontaktů	63	29	80	35	62	71	171	182	48	65	172	165	41	0	113	95	750	642
Počet výměn - výkonů ve výměnném programu	713	679	818	390	167	144	1 997	1721	2 863	2 733	310	833	169	0	764	840	7801	7340
Počet vydaných injekčních jehel	9408	9244	8065	7650	3176	2571	30459	28670	54 855	56889	1606	5 082	1822	0	15332	30859	124723	140965

*roce 2005 KC Háječek a Jihočeský Streetwork, převažují výkony JESW, za rok 2006 údaje pouze za Jihočeský Streetwork

**pokles uživatelů heroinu mezi klienty programů Harm reduction souvisí s přechodem na Subutex (legálně i nelegálně)

***v roce 2006 došlo k transformaci stávajících služeb (KC Třeboň a Psychosociální poradna Mgr.Týmal) pod jednoho provozovatele (OS Meta). Z toho důvodu není uvedena statistika za toto období

Zdroj: KÚ JČK, 2008

5.6.5 Certifikace odborné způsobilosti

RVKPP na svém zasedání dne 30.10.2003 schválila zavedení systému certifikací odborné způsobilosti poskytovatelů služeb pro uživatele omamných a psychotropních látek. Systém byl oficiálně spuštěn v roce 2006, pro rok 2007 byla již certifikace povinná pro všechna zařízení, jenž žádala finanční prostředky ze státního rozpočtu prostřednictvím RVKPP. Certifikace odborné způsobilosti služby je posouzení a formální uznání, že daná služba odpovídá stanoveným kritériím kvality a komplexnosti, jak jsou stanoveny v Certifikačních standardech (obecných i speciálních). Základními cíli certifikací je zvyšování kvality sítě služeb pro uživatele drog (drogových služeb) a jejich efektivní financování z veřejných prostředků. MPSV certifikaci pro účely svého dotačního řízení nevyžaduje a MZ se zavedením této povinnosti počítá od roku 2009. K 31. 3. 2008 má certifikaci v Jihočeském kraji celkem 6 organizací v rozsahu 19 programů.

5.6.6 Dotační program RVKPP

Rada vlády pro koordinaci protidrogové politiky rozděljuje finanční prostředky rozpočtové kapitoly Úřadu vlády ČR na prevenci před drogami, alkoholem, nikotinem a jinými návykovými látkami v rámci dotačního Programu na podporu projektů protidrogové politiky. V roce 2008 byla rozdělena částka v celkové výši 95 300 000,- Kč, z Jihočeského kraje získalo v tomto roce dotaci celkem 6 organizací (Prevent o.s., Arkáda – sociálně psychologické centrum o.s., Háječek o.s., Farní charita Tábor, Sdružení Meta o.s., Centrum pro pomoc dětem a mládeži o.p.s.) v rozsahu 18. projektů z oblasti protidrogové politiky.

Tabulka 5.6.6-1 Přidělená dotace subjektům z JČK z RVKPP v letech 2006-2008

Rok	2006	2007	2008
Oblast	Podpora protidrogové politiky (Kontaktní centra, terénní programy)	Podpora protidrogové politiky (Kontaktní centra, terénní programy, Jihočeské substituční centrum, Centrum následné péče)	Podpora protidrogové politiky (Kontaktní centra, terénní programy, Jihočeské substituční centrum, Centrum následné péče)
Dotace	4 568 265,-Kč	5 031 000,-Kč	4 560 000,-Kč

Zdroj: KÚ JČK, 2008

5.6.7 Dotační program Jihočeského kraje

Jihočeský kraj ze svého vlastního rozpočtu podporuje realizaci protidrogových služeb v rámci dvou grantových programů:

- Akční plán programu rozvoje Jihočeského kraje (Podpora a rozvoj protidrogové politiky v Jihočeském kraji)¹⁴. V rámci opatření č. 3 a 4 jsou podporovány pouze projekty certifikovaných poskytovatelů protidrogových služeb na území JČK.

Tabulka 5.6.7-1 Dotace z rozpočtu JČK v letech 2006-2008

Rok	2006	2007	2008
Oblast	Podpora protidrogové politiky (Harm Reduction, léčba a doléčování, výzkum)	Podpora programů v oblasti léčby a doléčování/vertikální a horizontální protidrogové politiky a výkumných nebo mapujících aktivit	Podpora programů v oblasti léčby a doléčování/vertikální a horizontální protidrogové politiky a výkumných nebo mapujících aktivit
Dotace	1 611 000,-Kč	800 000,- Kč / 200 000,-Kč	1 000 000,- Kč / 500 000,-Kč

Zdroj: KÚ JČK, 2008

- Grantový program odboru sociálních věcí a zdravotnictví Jihočeského kraje (Podpora minimální sítě protidrogových služeb na území Jihočeského kraje)

Tabulka 5.6.7-2 Dotace z rozpočtu JČK v letech 2006-2008

Rok	2006	2007	2008
Oblast	Podpora programů a projektů protidrogové politiky v JČK (Harm Reduction, léčba a doléčování, výzkum)	Podpora minimální sítě protidrogových služeb na území JČK	Podpora minimální sítě protidrogových služeb na území JČK
Dotace	3 409 720,- Kč	4 214 560,-Kč	4 500 000,-Kč

Zdroj: KÚ JČK, 2008

¹⁴ Grantový program „Podpora a rozvoj protidrogové politiky v Jihočeském kraji“ má celkem čtyři podopatření. Opatření č. 1 a 2 patří do oblasti podpory primární prevence (kapitola 5.2.8), Opatření č. 3 a 4 do oblasti podpory terciární prevence, vertikální a horizontální koordinace protidrogových politiky, výkumných nebo mapujících aktivit (kapitola 5.6.7).

6 SOUHRNNÁ ZJIŠTĚNÍ

Jihočeský kraj lze charakterizovat jako zemědělskou oblast rekreačního charakteru s velkým množstvím kulturních památek a málo narušeným životním prostředím. Podstatnou část kraje zaujímají lesy, blata a vodní plochy. Příznivým jevem je poměrně čisté ovzduší, jedno z nejčistších v celé České republice. Podstatnou část kraje tvoří státní hranice s Rakouskem a Spolkovou republikou Německo, což poskytuje nejenom možnosti efektivní přeshraniční spolupráce ve výrobní oblasti a v oblasti služeb, ale také rozvoj cestovního ruchu, neboť kraj je pro své památky a přírodní prostředí velmi atraktivní lokalitou pro tuzemské i zahraniční turisty. Přestože se Jihočeský kraj svou rozlohou řadí mezi velké kraje České Republiky, je zároveň ovšem i krajem s nejmenší hustotou zalidnění. Ze 7 okresů kraje žije nejvíce obyvatel v okrese České Budějovice. Dalšími velkými osídlenými městy jsou Tábor, Písek, Strakonice a Jindřichův Hradec. V těchto 5 městech žije zhruba až třetina Jihočecků. V porovnání s jinými kraji České republiky je v kraji mladší věková struktura obyvatel (průměrný věk je 40,1 roku), relativně vysoká porodnost a naopak nižší úmrtnost. Od demografické struktury kraje se výrazněji odlišuje pouze pohraniční okres Český Krumlov s pestřejším národnostním složením. Je zde mladší věková struktura, nejvyšší hodnoty porodnosti a relativně nízká úmrtnost.

Vzdělanost obyvatelstva kraje se rok od roku zvyšuje a podíl osob s ukončeným vysokoškolským a středoškolským vzděláním patří k nejvyšším mezi kraji ČR, což může ve vztahu k rizikovému chování (např. páchaní trestné činnosti, vandalství, záškoláctví, užívání návykových látek) působit jako ochranný faktor.

Nezaměstnanost v Jihočeském kraji je ve srovnání s ostatními kraji České republiky nízká a kraj se tak řadí na 11. místo v rámci České republiky. Pouze v okrese Český Krumlov se každoročně nezaměstnanost pohybuje nad republikovým průměrem. Z hlediska nejvíce ohrožených věkových skupin nezaměstnaných ve vztahu k rizikovému chování jsou mladí lidé do 24 let, osoby starší 50 let a absolventi učebních oborů respektive středních škol. V roce 2006 bylo v kraji z celkového počtu nezaměstnaných 18,0 % mladých lidí do 24 let (ČR - 17,5 %) a 26,6 % osob ve věku 50 let a starších (ČR - 27,1 %). Podíl dlouhodobě nezaměstnaných (nad 6 měsíců) v kraji byl o 10,7 % nižší než v celé České Republice. Nejvyšší míra nezaměstnanosti (podíl uchazečů o zaměstnání a obyvatel ekonomicky aktivních) v roce 2005 a 2006 byla zaznamenána ve správních obvodech obcí Dačice, Český Krumlov a Vodňany. Oproti tomu nejnižší míra nezaměstnanosti byla v roce 2005 a 2006 ve správním obvodu obce České Budějovice. V míře nezaměstnanosti je zřetelný nepoměr mezi příhraničními oblastmi (Českokrumlovsko, Jindřichohradecko) a městskými centry v kraji. Kromě věkové a vzdělanostní struktury obyvatel jde především o strukturu pracovních míst v daném regionu s možností nalézt odpovídající zaměstnání vzhledem k vzdělání a praxi. Značnou roli hraje také kvalita života obyvatel, tam kde je na výrazně nižší úrovni, dochází k útlumu podnikatelských aktivit, snižování pracovních míst, zhoršování dostupnosti základních služeb a dochází k postupnému vysídlování těchto oblastí.

Na základě socio-demografické analýzy můžeme konstatovat, že Jihočeský kraj se zdá v mnohem menší míře než jiné kraje ČR ohrožen nepříznivými socio-demografickými podmínkami, což se může mj. odrážet i v relativně nižším nápadu trestné činnosti. V celkovém pořadí krajů z hlediska zatíženosti trestnou činností se Jihočeský kraj umísťuje až na 9. místo. Z hlediska charakteru trestné činnosti převažuje v kraji jednoznačně kriminalita majetkového charakteru (především krádeže prosté – věci a součástek z aut a krádeže vloupáním – do chat a obchodů). Násilná trestná činnost oproti předešlému roku nevzrostla ani na dvojnásobek a mravnostní kriminalita je v celkové trestné činnosti téměř zanedbatelná. Trestná činnost se nejvíce soustřeďuje do krajského města a jeho okolí a dalších větších měst nebo kulturních či rekreačních center (např. Lipno, Orlick).

V nápadu trestné činnosti v přepočtu na 1000 obyvatel byly v roce 2007 nejrizikovějšími okresy České Budějovice, Český Krumlov a Písek. Nejnižší počet trestných činů na 1000 obyvatel byl zjištěn v okrese Tábor.

Na celkové trestné činnosti se v roce 2007 podíleli pachatelé – recidivisté 57 %. V přepočtu na 1000 obyvatel jich byl největší počet z okresu Jindřichův Hradec, Strakonice a Český Krumlov. Nejnižší počet byl zjištěn z okresu Tábor. V posledních několika letech se každoročně také zvyšuje trestná činnost cizinců (především ze Slovenské republiky, Ukrajiny a Moldavské republiky). Druhou nejpočetnější skupinou pachatelů u majetkové trestné činnosti, hned po recidivistech, je mládež. Mládeží bylo v roce 2007 spácháno 7,5 % z celkového počtu objasněných trestných činů. Z hlediska struktury kriminality se mládež, stejně jako v předchozích letech dopouští trestné činnosti ve všech oblastech (nejčastěji se jedná o krádeže vloupáním, krádeže motorových vozidel, krádeže v jiných objektech a poškozování cizí věci). U násilné trestné činnosti pak převládá úmyslné ublížení na zdraví, loupeže a porušování domovní svobody. Nejvíce pachatelů z řad mládeže na 1000 obyvatel bylo v roce 2007 z okresu Jindřichův Hradec, Prachatice a České Budějovice. Nejnižší počet evidovaných pachatelů na 1000 obyvatel byl zjištěn v okrese Písek. V rámci evidence orgánů sociálně právní ochrany dětí – kurátorů pro mládež bylo v roce 2007 v indexovém přepočtu nejvíce evidované trestné činnosti mládeže v okrese Český Krumlov (Český Krumlov, Kaplice), Prachatice (Prachatice) a České Budějovice (Týn nad Vltavou, Trhové Sviny). V roce 2007 bylo v Jihočeském kraji evidováno celkem 409 přestupků spáchaných mladistvými. Oproti roku 2006 došlo k celkovému navýšení o 60 přestupků. Oproti roku 2006 došlo v roce 2007 také k mírnému navýšení evidovaných případů řešení výchovných problémů a to zejména u dětí do 15 let. Celkem bylo zaevidováno 1 144 případů, kdy nejvíce výchovných problémů je evidováno ve správním obvodu České Budějovice, Prachatice, Jindřichův Hradec a Český Krumlov.

Z institucionální analýzy vyplynulo že:

- Školy v kraji mají dostatečnou kapacitu a pokrývají rovnoměrně jednotlivá místa území. Nicméně vysoká koncentrace škol v některých regionech kraje a s tím spojený vyšší výskyt školní mládeže mohou představovat riziko možného vyššího výskytu sociálně patologických jevů. Z těchto důvodů jsou na školách realizovány v různé míře a kvalitě programy specifické primární prevence. V rámci protidrogové prevence je v kraji doposud certifikováno celkem 6 programů pěti místních organizací, které celkem rovnoměrně pokrývají celý kraj (výjimku tvoří okres Tábor kde certifikovaný poskytovatel chybí), bohužel jejich personální kapacita zdaleka nestačí na poptávku ze strany většiny škol. Z hlediska prevence kriminality je v kraji nedostatečná nabídka specifických preventivních programů kupř. zaměřených na násilí, šikanu, trestnou činnost mladistvých, rizikové sexuální chování apod. Ze strany škol je avizována vzrůstající agresivita dětí a školy v kraji velice postrádají nabídku intervenčních programů, které by reagovali na již vzniklé problémy ve školním prostředí.
- V kraji jsou příznivé podmínky pro zájmové vzdělávání i provozování sportovních a tělovýchovných aktivit v přírodním prostředí. Ve srovnání s ostatními kraji České republiky se však obyvatelé Jihočeského kraje méně zapojují do pravidelné organizované sportovní činnosti a také míra aktivního sportování dětí má klesající tendenci. Proto se na úrovni kraje začalo podporovat zakládání otevřených klubů, které doplňují nabídku možností využití volného času dětí a mládeže (zejména ve větších městech kraje) a rekonstrukce, obnova a budování veřejných hřišť pro neorganizovanou mládež.

- Zdravotnická péče je v kraji koncentrována v 7 nemocnicích. Síť ambulantních zařízení je dostatečná, problémy se projevují v zajištění praktických lékařů a stomatologické péče, neboť personální zabezpečení zdravotní péče v této oblasti je v současnosti komplikováno odchodem kvalifikovaného zdravotního personálu, který nachází uplatnění mimo území kraje a zároveň systémem vzdělávání středního zdravotního personálu. Očekává se, že se budou také prohlubovat problémy se zajištěním ambulantně poskytované péče, neboť značná část specialistů je v předdůchodovém nebo důchodovém věku.
- V souladu se zákonem č. 108/2006 Sb., o sociálních službách se sociální služby člení na sociální poradenství, služby sociální péče a služby sociální prevence. Pro oblast prevence kriminality jsou významné především služby sociální prevence, protože napomáhají zabránit sociálnímu vyloučení osob, které jsou tímto ohroženy pro krizovou sociální situaci, životní návyky a způsob života vedoucí ke konfliktu se společností, sociálně znevýhodňující prostředí a ohrožení práv a oprávněných zájmů trestnou činností jiné fyzické osoby. Cílem těchto služeb je napomáhat osobám k překonání jejich nepříznivé sociální situace a chránit společnost před vznikem a šířením nežádoucích společenských jevů. Zákon o sociálních službách definuje celkem 18 druhů služeb sociální prevence a zařízení, která tyto služby poskytují, zaměřují svojí činnost především na zajištění poradenství, nízkoprahových aktivit, krizovou intervenci, terénní programy, ubytování na přechodnou dobu apod. K 31. 3. 2008 bylo na území kraje 44 registrovaných poskytovatelů (z větší části nestátní neziskové nebo církevní organizace) služeb sociální prevence. V souladu s prioritami a opatřeními Střednědobého plánu rozvoje sociálních služeb Jihočeského kraje byl na MPSV podán „Individuální projekt“, který je také zaměřen na podporu a rozvoj vybraných služeb sociální prevence. Tento projekt by se měl realizovat v letech 2008 až 2011 a u vybraných služeb bude zajištěno víceleté financování, které umožní rozšíření kapacity uživatelů u stávajících poskytovatelů, vznik nových poskytovatelů a stabilizaci sítě těchto služeb na území Jihočeského kraje.
- Jedinou specializovanou službou pro oběti trestné činnosti v kraji je Intervenční centrum pro osoby ohrožené domácím násilím při Diecézní charitě České Budějovice. Bílý kruh bezpečí o.s. nebo obdobně zaměřené zařízení nemá na území kraje odloučené pracoviště. Nicméně poradenství a psychosociální pomoc je obětem trestné činnosti poskytována i regionálními organizacemi primárně zaměřenými na jiné aktivity.
- Obce jsou klíčovým subjektem při zavádění a realizaci preventivních opatření na místní úrovni. Většina větších obcí kraje si k zabezpečení veřejného pořádku (a s tím související prevenci kriminality) zřídila obecní policii, ustanovila odpovědnou osobu – manažera prevence kriminality a na samosprávné úrovni vytvořila komise prevence kriminality. Obce na realizaci preventivních opatření také každoročně (v různém rozsahu) uvolňují vlastní finanční prostředky. A to především na projekty situačního a následně sociálního (přednášková činnost, volnočasové aktivity, služby sociální prevence) a informačního charakteru. Od roku 1996 se do prevence kriminality (prostřednictvím dotačních programů vyhlašovaných MV) zapojilo 19 obcí z kraje, s celkem 45 projekty sociální prevence, 44 projekty situační prevence a 8 preventivně-informačními projekty. V posledních letech byly podporovány z větší části projekty situační prevence – Městské kamerové dohlížecí systémy.

V současné době všechny obce s rozšířenou působností mají kamerovou síť vybudovanou a v budoucnu se budou zaměřovat spíše na udržování, modernizaci či rozšiřování kamerových bodů. V dalším období by bylo vhodné ze strany obcí Jihočeského kraje zaměřit opět svou pozornost opět i na podporu projektů z řad sociální prevence (aktivity ovlivňující proces socializace a sociální integrace jedince a aktivity zaměřené na změnu nepříznivých společenských a ekonomických podmínek, které jsou považovány za klíčové příčiny páchání trestné činnosti) a projektů informačního charakteru (aktivity zaměřeny na zvýšení bezpečnosti a informovanosti občanů především v oblastech zatížených vyšší mírou trestné činnosti).

- V kraji se realizuje několik probačních programů pro dospělé a učebních programů pro mladistvé a mladé dospělé prvopachatele zaměřených na zvyšování právního vědomí, posilování sociálních dovedností a snižování recidivy. Programy jsou v současné době v omezené míře realizovány ve všech okresech kraje. Z důvodu ukazující se úspěšnosti a efektivnosti těchto programů by bylo vhodné v rámci kraje tyto programy v daleko větší míře rozšířit.

Na závěr je nutné dodat, že poskytovatelé služeb sociální prevence, realizátoři preventivních a probačních programů jsou z velké části nestátní neziskové a církevní organizace, dále pak státní orgány, samospráva a z těchto důvodů je nezbytně nutné do budoucna posilovat především vzájemnou informovanost a spolupráci.

7 Použité zdroje a literatura

- § *Analýza sociálně vyloučených romských lokalit a absorpční kapacity subjektů působících v této oblasti.* Praha: Gabal analysis & consulting, 2006.
- § *Dlouhodobý záměr vzdělávání a rozvoje vzdělávací soustavy Jihočeského kraje.* České Budějovice: Krajský úřad - Odbor školství, mládeže a tělovýchovy, 2008.
- § Český statistický úřad. *Statistické zjišťování.* Přístup z: <http://www.czso.cz/x/redakce.nsf/i/home>
- § HAVRDOVÁ E. (ed.). *Tvorba a realizace projektů prevence kriminality mládeže.* Praha: Centrum pro veřejnou politiku, 2007. ISBN 978-80-239-9950-1.
- § KYNCLOVÁ Z. *Co je dobré vědět nejen o mediaci a probaci.* Praha: LexisNexis CZ s.r.o., 2007. ISBN 978-80-86920-26-9.
- § LEČKOVÁ P., MRAVČÍK V., RADIMECKÝ J. *Srovnání užívání drog a jeho dopadů v krajích ČR v roce 2002.* Praha: Úřad vlády, 2004. ISBN 80-86734-14-5.
- § *Program rozvoje Jihočeského kraje pro období 2007 – 2013.* České Budějovice: Krajský úřad - Odbor regionálního rozvoje, územního plánování, stavebního řádu a investic, 2008.
- § *Registr poskytovatelů sociálních služeb.* Praha: MPSV, 2008. Přístup: <http://www.iregistr.mpsv.cz>
- § *Statistická ročenka z oblasti práce a sociálních věcí 2006.* Praha: MPSV, 2007. ISBN 978-80-86878-54-6.
- § *Strategie prevence kriminality na léta 2008 – 2011.* Praha: MV ČR, 2007.
- § *Strategie prevence sociálně patologických jevů u dětí a mládeže v působnosti resortu školství, mládeže a tělovýchovy na období 2005-2008.* Praha: MŠMT, 2005.
- § *Střednědobý plán rozvoje sociálních služeb Jihočeského kraje.* České Budějovice: Vysoká škola evropských a regionálních studií, o.p.s., 2007. ISBN 978-80-86708-48-5
- § *Typy projektů prevence kriminality.* Praha: MV ČR, 2007.
- § *Výroční zpráva o realizaci protidrogové politiky Jihočeského kraje za rok 2007.* České Budějovice: Krajský úřad Jihočeského kraje - Odbor sociálních věcí, 2008.
- § *Výroční zpráva o stavu a rozvoji vzdělávací soustavy v Jihočeském kraji za školní rok 2006/2007.* České Budějovice: Krajský úřad - Odbor školství, mládeže a tělovýchovy, 2008.
- § *Výroční zpráva o stavu ve věcech drog v České Republice v roce 2006.* Praha: Úřad vlády, 2007. ISBN 978-80-87041-22-2.
- § Zákon č. 108/2006 Sb. o sociálních službách
- § Zákon č. 359/1999 Sb. o sociálně-právní ochraně dětí
- § Zákon č. 111/2006 Sb. o pomoci v hmotné nouzi
- § *Zpráva o situaci v oblasti veřejného pořádku a vnitřní bezpečnosti na území České republiky v roce 2006.* Praha: MV ČR, 2007.

8 Seznam použitých zkratk

ČSU – Český statistický úřad
ČB – České Budějovice
ČK – Český Krumlov
DDM – Domy dětí a mládeže
JčK – Jihočeský kraj
JH – Jindřichův Hradec
MPP – Minimálně preventivní program
MPSV – Ministerstvo práce a sociálních věcí ČR
MVČR – Ministerstvo vnitra ČR
MŠMT – Ministerstvo školství, mládeže a tělovýchovy ČR
MZ – Ministerstvo zdravotnictví ČR
MF – Ministerstvo financí ČR
MKDS – Městské kamerové dohlížecí systémy
NNO – Nestátní nezisková organizace
OOP – Obvodní oddělení Policie ČR
OU – Odborné učiliště
OSPOD – Orgán sociálně právní ochrany dětí
o.s. – Občanské sdružení
OOP – Obecně prospěšné práce
PI – Písek
PR – Prachatice
P ČR – Policie ČR
PIS – Preventivně informační skupina Policie ČR
PMS – Probační a mediační služba ČR
RVZRK – Rada vlády pro záležitosti romských komunit
RVKPP – Rada vlády pro koordinaci protidrogové politiky
SOŠ – Střední odborná škola
SOU – Střední odborné učiliště
SJčK P ČR – Správa Jihočeského kraje Policie ČR
ST – Strakonice
SPJ – Sociálně patologické jevy
TA – Tábor
TČ – Trestný čin
TrZ – § trestního zákona
VTOS – Výkon trestu odnětí svobody
VÚSC – Vyšší územně samosprávné celek

9 Seznam tabulek

Tabulka 3.3.1-1 Vybrané demografické údaje okresů v JčK.....	15
Tabulka 3.3.1-1 Základní demografické údaje o počtu obyvatelstva v JčK	16
Tabulka 3.3.2-1 Základní demografické údaje (věk, pohlaví).....	16
Tabulka 3.3.3-1 Vzdělanost obyvatelstva JčK.....	17
Tabulka 3.3.5-1 Míra nezaměstnanosti v JčK v porovnání s ostatními kraji ČR.....	18
Tabulka 3.3.5-2 Základní demografické údaje o nezaměstnanosti v JčK.....	18
Tabulka 3.5.1-1 Zatíženosti krajů trestnou činností v roce 2007	22
Tabulka 3.5.1-2 Procentuální míra objasněnosti trestné činnosti.....	23
Tabulka 3.5.1-1 Skladba celkové kriminality v JčK – Porovnání s ČR	24
Tabulka 3.5.1-2 Zatíženost jednotlivých okresů JčK kriminalitou v roce 2007	25
Tabulka 4.2.1-1 Skladba majetkové kriminality v JčK - Porovnání s ČR.....	26
Tabulka 4.2.1-2 Zatíženost jednotlivých okresů JčK majetkovou kriminalitou v roce 2007.....	27
Tabulka 4.2.2-1 Skladba násilné kriminality v JčK – Porovnání s ČR	28
Tabulka 4.2.2-2 Počet násilné a mravnostní kriminality v okresech JčK.....	29
Tabulka 4.2.3-1 Trestné činy výtržnictví a sprejerství v JčK	30
Tabulka 4.3.1-1 Pořadí OOP v okrese ČB dle vybraných druhů trestné činnosti	30
Tabulka 4.3.1-2 Celkové pořadí OOP dle indexu zatíženosti v okrese ČB	31
Tabulka 4.3.1-3 Celková pořadí OOP dle součtu indexu-zatíženosti ve všech sledovaných oblastech TČ.....	31

Tabulka 4.3.2-1 Pořadí OOP v okrese ČK dle vybraných druhů trestné činnosti	33
Tabulka 4.3.2-2 Celkové pořadí OOP dle indexu zatíženosti v okrese ČK.....	33
Tabulka 4.3.2-3 Celková pořadí OOP dle součtu indexu-zatíženosti ve všech sledovaných oblastech TČ.....	34
Tabulka 4.3.3-1 Pořadí OOP v okrese JH dle vybraných druhů trestné činnosti	35
Tabulka 4.3.3-2 Celkové pořadí OOP dle indexu zatíženosti v okrese JH.....	36
Tabulka 4.3.3-3 Celková pořadí OOP dle součtu indexu-zatíženosti ve všech sledovaných oblastech TČ.....	36
Tabulka 4.3.4-1 Pořadí OOP v okrese PI dle vybraných druhů trestné činnosti.....	37
Tabulka 4.3.4-2 Celková pořadí OOP dle součtu indexu-zatíženosti ve všech sledovaných oblastech TČ.....	38
Tabulka 4.3.5-1 Pořadí OOP v okrese PR dle vybraných druhů trestné činnosti.....	39
Tabulka 4.3.5-2 Celkové pořadí OOP dle indexu zatíženosti v okrese PR.....	40
Tabulka 4.3.5-3 Celková pořadí OOP dle součtu indexu-zatíženosti ve všech sledovaných oblastech TČ.....	40
Tabulka 4.3.6-1 Pořadí OOP v okrese ST dle vybraných druhů trestné činnosti.....	41
Tabulka 4.3.6-2 Celkové pořadí OOP dle indexu zatíženosti v okrese ST.....	42
Tabulka 4.3.6-3 Celková pořadí OOP dle součtu indexu-zatíženosti ve všech sledovaných oblastech TČ.....	42
Tabulka 4.3.7-1 Pořadí OOP v okrese TA dle vybraných druhů trestné činnosti	44
Tabulka 4.3.7-2 Celkové pořadí OOP dle indexu zatíženosti v okrese TA	44
Tabulka 4.3.7-3 Celková pořadí OOP dle součtu indexu-zatíženosti ve všech sledovaných oblastech TČ.....	45
Tabulka 4.4.1-1 Stíháno a vyšetřováno osob v JčK v roce 2007	48
Tabulka 4.4.1-2 Stíháno a vyšetřováno osob v okresech JčK.....	50
Tabulka 5.1.3-1 Počet obcí a podpořených projektů z JčK v období 1996-2008.....	53
Tabulka 5.1.4-1 Počet kamerových bodů v obcích JčK	57
Tabulka 5.1.4-2 Podpořené typy preventivních projektů obcí JčK v období 1996-2008	59
Tabulka 5.1.5-1 Další preventivní aktivity PIS Policie ČR v JčK	60
Tabulka 5.2.4-1 Seznam certifikovaných zařízení v JčK	63
Tabulka 5.2.5-1 Seznam akreditovaných subjektů v JčK.....	63
Tabulka 5.2.6-1 Počet dětí ZŠ ve školních družinách a klubech v JčK ve školním roce 2006/2007	64
Tabulka 5.2.6-2 Počet DDM v JčK v roce 2007.....	65
Tabulka 5.2.7-1 Přidělená dotace z MŠMT v letech 2006-2008	66
Tabulka 5.2.7-2 Počet podpořených projektů z Programu I. dle charakteru realizátora a okresu	67
Tabulka 5.2.7-3 Statistika projektů z Programu I. (programy a počet účastníků) v letech 2006-2008.....	68
Tabulka 5.2.7-4 Dotace přidělená subjektům z JčK v Programu II. v letech 2006-2008	68
Tabulka 5.2.8-1 Dotace z rozpočtu kraje – specifická PP	69
Tabulka 5.2.8-2 Dotace z rozpočtu kraje – nespecifická PP.....	69
Tabulka 5.3.1-1 Evidence dětí a mladistvých –kurátory pro mládež v JčK v roce 2006 a 2007.....	70
Tabulka 5.3.1-2 Trestná činnost, přestupky a výchovné problémy dětí a mladistvých evidována OSPOD.....	72
Tabulka 5.3.1-3 Dětské domovy v JčK.....	74
Tabulka 5.3.2-1 Evidence dospělých osob sociálními kurátory v roce 2006 a 2007.....	76
Tabulka 5.3.3-1 Sociální služby v JčK registrované k 31.3.2008	78
Tabulka 5.3.3-2 Služby sociální prevence registrované k 31.3.2008 v JčK	79
Tabulka 5.3.3-3 Seznam azylových zařízení v JčK k 31.3.2008	80
Tabulka 5.3.3-4 Seznam Domů na půli cesty v JčK k 31.3.2008	81
Tabulka 5.3.3-5 Seznam nízkoprahových zařízení pro děti a mládež v JčK k 31.3.2008.....	82
Tabulka 5.3.3-6 Seznam terénních programů v JčK k 31.3.2008	83
Tabulka 5.3.4-1 Financování sociálních služeb v JčK z MPSV v roce 2007 a 2008	83
Tabulka 5.3.4-2 Financování sociálních služeb z rozpočtu JčK v roce 2007 a 2008	84
Tabulka 5.4.1-1 Celkový počet evidovaných případů v období 2002 až 2007	85
Tabulka 5.4.1-2 Případy evidované - dospělých osob v přípravném řízení za rok 2007.....	85
Tabulka 5.4.1-3 Případy evidované – dospělých osob ve vykonávacím řízení za rok 2007.....	86
Tabulka 5.4.1-4 Porovnání nápadu případů dětí a mládeže v rámci středisek PMS v JčK.....	87
Tabulka 5.4.2-1 Statistika probačního programu Mentor.....	89
Tabulka 5.5.4-1 Sociálním vyloučením ohrožené romské lokality v JčK	93
Tabulka 5.5.5-1 Přidělená dotace subjektům v JčK z RVZRK v letech 2007-2008	94
Tabulka 5.5.5-2 Přidělená dotace subjektům v JčK z RVZRK/MF v letech 2007-2008.....	94
Tabulka 5.5.6-1 Dotace z rozpočtu kraje v letech 2006-2008	94
Tabulka 5.6.3-1 Poskytovatelé služeb v oblasti protidrogové politiky v JčK.....	96
Tabulka 5.6.4-1 Statistika počtu klientů, výměn a vydaných injekčních jehel v KC a TP za rok 2005 a 2006....	97
Tabulka 5.6.6-1 Přidělená dotace subjektům z JčK z RVKPP v letech 2006-2008	97
Tabulka 5.6.7-1 Dotace z rozpočtu JčK v letech 2006-2008.....	98
Tabulka 5.6.7-2 Dotace z rozpočtu JčK v letech 2006-2008.....	98

10 Seznam grafů

Graf 3.3.5-1 Míra nezaměstnanosti ve správním obvodu obcí JčK v roce 2005 a 2006	19
Graf 3.5.1-1 Skladba celkové kriminality v JčK v roce 2007.....	24
Graf 4.2.1-1 Skladba majetkové kriminality v JčK v roce 2007.....	26
Graf 4.2.1-2 Skladba krádeží vloupáním v JčK v roce 2007	27
Graf 4.2.2-1 Skladba násilné kriminality v JčK v roce 2007	29
Graf 4.3.1-1 Srovnání absolutního počtu celkové kriminality s indexem zatíženosti	32
Graf 4.3.1-2 Index zatíženosti OOP v okrese ČB dle vybraných druhů trestné činnosti.....	32
Graf 4.3.2-1 Srovnání absolutního počtu celkové kriminality s indexem zatíženosti	34
Graf 4.3.2-2 Index zatíženosti OOP v okrese ČK dle vybraných druhů trestné činnosti.....	34
Graf 4.3.3-1 Srovnání absolutního počtu celkové kriminality s indexem zatíženosti	36
Graf 4.3.3-2 Index zatíženosti OOP v okrese JH dle vybraných druhů trestné činnosti.....	37
Graf 4.3.4-1 Celkové pořadí OOP dle indexu zatíženosti v okrese PI	38
Graf 4.3.4-2 Srovnání absolutního počtu celkové kriminality s indexem zatíženosti	38
Graf 4.3.4-3 Index zatíženosti OOP v okrese PI dle vybraných druhů trestné činnosti	39
Graf 4.3.5-1 Srovnání absolutního počtu celkové kriminality s indexem zatíženosti	40
Graf 4.3.5-2 Index zatíženosti OOP v okrese PR dle vybraných druhů trestné činnosti	41
Graf 4.3.6-1 Srovnání absolutního počtu celkové kriminality s indexem zatíženosti	43
Graf 4.3.6-2 Index zatíženosti OOP v okrese ST dle vybraných druhů trestné činnosti	43
Graf 4.3.7-1 Srovnání absolutního počtu celkové kriminality s indexem zatíženosti	45
Graf 4.3.7-2 Index zatíženosti OOP v okrese TA dle vybraných druhů trestné činnosti.....	45
Graf 4.4.1-1 – Počet stíhaných a vyšetřovaných osob v JčK dle trestných činů v roce 2007	49
Graf 4.4.1-2 –Poměr stíhaných nezletilých a mladistvých osob dle typu trestných činů v roce 2007.....	49
Graf 5.2.7-1 Výše dotace z Programu I. přidělené do jednotlivých okresů v letech 2006 až 2008.....	67
Graf 5.3.1-1 Počet evidovaných dětí a mladistvých v indexovém přepočtu v jednotlivých správních obvodech	71
Graf 5.3.1-2 Počet evidovaných dětí a mladistvých v indexovém přepočtu v jednotlivých okresech JčK.....	71
Graf 5.3.1-3 – Trestná činnost dětí a mladistvých v indexovém přepočtu v jednotlivých správních obvodech	72
Graf 5.3.1-4 – Trestná činnost dětí a mladistvých v indexovém přepočtu v jednotlivých okresech	73
Graf 5.3.2-1 Počet evidovaných osob v indexovém přepočtu v jednotlivých správních obvodech	77
Graf 5.3.2-2 Počet evidovaných osob v indexovém přepočtu v jednotlivých okresech JčK	77
Graf 5.3.3-1 Struktura sociálních služeb v jednotlivých okresech JčK.....	78