



Odbor veřejné správy, dozoru a kontroly  
náměstí Hrdinů 1634/3  
140 21 Praha 4

## Základna pro výpočet odměn členů zastupitelstev ÚSC pro kalendářní rok 2025

**44 943 Kč**


Výše uvedená částka byla publikována **Sdělením Ministerstva vnitra č. 295/2024 Sb., o vyhlášení výše základny pro výpočet odměn členů zastupitelstev územních samosprávných celků** podle zákona č. 128/2000 Sb., o obcích (obecní zřízení), ve znění pozdějších předpisů, zákona č. 129/2000 Sb., o krajích (krajské zřízení), ve znění pozdějších předpisů, a zákona č. 131/2000 Sb., o hlavním městě Praze, ve znění pozdějších předpisů.

Pro tabulkovou výši odměn členů zastupitelstev ÚSC to bude znamenat od **1. 1. 2025** následující:

Pro **uvolněné členy zastupitelstev** se bude jednat o „automatické“ navýšení odměn **od 1. 1. 2025**.


Pro **neuvolněné členy zastupitelstev** se bude jednat o **novou maximální možnou výši**. Novou výši odměn pro neuvolněné členy zastupitelstev mohou zastupitelstva projednávat již v průběhu roku 2024, ale **s účinností až od 1. 1. 2025**.

Dovolujeme si upozornit, že níže je poskytována **metodická pomoc**, odpovědnost za stanovení odměn má vždy každý územní samosprávný celek.




**Koeficienty pro stanovení výše odměn členů zastupitelstev obcí**

Číslo řádku – vel. kat. ÚSC	Počet obyvatel s trvalým pobytem na území obce (městské části nebo obvodu)	Uvolnění členové zastupitelstva				Neuvolnění členové zastupitelstva					
		starosta, primátor	místostarosta, náměstek primátora	člen rady (neuvezený ve sl. 1 a 2)	předseda výboru zastupitelstva, komise rady, zvl. orgánu, ostatní uvolnění	starosta, primátor	místostarosta, náměstek primátora	člen rady (neuvezený ve sl. 5 a 6)	předseda výboru zastupitelstva, komise rady, zvláštního orgánu	člen výboru zastupitelstva, komise rady, zvláštního orgánu	člen zastupitelstva bez dalších funkcí
		1	2	3	4	5	6	7	8	9	10
1	do 300	1,211	1,065	0,944	0,823	0,726	0,654	0,145	0,073	0,061	0,036
2	301 - 600	1,360	1,197	1,061	0,925	0,816	0,734	0,163	0,082	0,068	0,041
3	601 - 1 000	1,573	1,384	1,227	1,070	0,944	0,849	0,184	0,094	0,078	0,047
4	1 001 - 3 000	1,751	1,541	1,365	1,190	1,051	0,945	0,205	0,105	0,088	0,053
5	3 001 - 5 000	1,868	1,644	1,457	1,270	1,121	1,009	0,224	0,112	0,093	0,056
6	5 001 - 10 000	2,040	1,795	1,591	1,387	1,224	1,102	0,245	0,122	0,102	0,061
7	10 001 - 20 000	2,211	1,946	1,724	1,503	1,326	1,194	0,265	0,133	0,111	0,066
8	20 001 - 50 000	2,413	2,123	1,882	1,641	1,448	1,303	0,290	0,145	0,121	0,072
9	50 001 - 100 000 a územně nečleněná statutární města	2,621	2,307	2,045	1,782	1,573	1,415	0,315	0,157	0,131	0,079
10	100 001 - 200 000 a územně členěná statutární města	2,845	2,504	2,219	1,935	1,707	1,536	0,341	0,171	0,142	0,085
11	nad 200 000	3,451	3,037	2,691	2,346	2,070	1,863	0,414	0,207	0,173	0,104



### Přepočtená tabulková výše odměn členů zastupitelstev obcí

Číslo řádku – vel. kat. ÚSC	Počet obyvatel s trvalým pobytem na území obce (městské části nebo obvodu)	Uvolnění členové zastupitelstva				Neuvolnění členové zastupitelstva					
		starosta, primátor	místostarosta, náměstek primátora	člen rady (neuvedený ve sl. 1 a 2)	předseda výboru zastupitelstva, komise rady, zvl. orgánu, ostatní uvolnění	starosta, primátor	místostarosta, náměstek primátora	člen rady (neuvedený ve sl. 5 a 6)	předseda výboru zastupitelstva, komise rady, zvláštního orgánu	člen výboru zastupitelstva, komise rady, zvláštního orgánu	člen zastupitelstva bez dalších funkcí
		1	2	3	4	5	6	7	8	9	10
1	do 300	54 426	47 865	42 427	36 989	32 629	29 393	6 517	3 281	2 742	1 618
2	301 - 600	61 123	53 797	47 685	41 573	36 674	32 989	7 326	3 686	3 057	1 843
3	601 - 1 000	70 696	62 202	55 146	48 090	42 427	38 157	8 270	4 225	3 506	2 113
4	1 001 - 3 000	78 696	69 258	61 348	53 483	47 236	42 472	9 214	4 720	3 955	2 382
5	3 001 - 5 000	83 954	73 887	65 482	57 078	50 382	45 348	10 068	5 034	4 180	2 517
6	5 001 - 10 000	91 684	80 673	71 505	62 336	55 011	49 528	11 012	5 484	4 585	2 742
7	10 001 - 20 000	99 369	87 460	77 482	67 550	59 595	53 662	11 910	5 978	4 989	2 967
8	20 001 - 50 000	108 448	95 414	84 583	73 752	65 078	58 561	13 034	6 517	5 439	3 236
9	50 001 - 100 000 a územně nečleněná statutární města	117 796	103 684	91 909	80 089	70 696	63 595	14 158	7 057	5 888	3 551
10	100 001 - 200 000 a územně členěná statutární města	127 863	112 538	99 729	86 965	76 718	69 033	15 326	7 686	6 382	3 821
11	nad 200 000	155 099	136 492	120 942	105 437	93 033	83 729	18 607	9 304	7 776	4 675




### Koeficienty pro stanovení výše odměn členů zastupitelstev krajů

Číslo řádku – vel. kat. kraje	Počet obyvatel s trvalým pobytem na území kraje	Uvolnění členové zastupitelstva				Neuvolnění členové zastupitelstva					
		hejtman	náměstek hejtmana	člen rady (neuvedený ve sl. 1 a 2)	předseda výboru zastupitelstva, komise rady, zvl. orgánu, ostatní uvolnění	hejtman	náměstek hejtmana	člen rady (neuvedený ve sl. 5 a 6)	předseda výboru zastupitelstva, komise rady, zvláštního orgánu	člen výboru zastupitelstva, komise rady, zvláštního orgánu	člen zastupitelstva bez dalších funkcí
		1	2	3	4	5	6	7	8	9	10
1	kraj do 500 000	3,632	3,196	2,906	2,470	2,179	1,961	0,436	0,254	0,218	0,182
2	kraj 500 001 - 1 000 000	3,753	3,303	3,003	2,552	2,252	2,027	0,450	0,263	0,225	0,188
3	kraj nad 1 000 000	3,874	3,409	3,100	2,635	2,325	2,092	0,465	0,271	0,232	0,194


### Přepočtená tabulková výše odměn členů zastupitelstev krajů

Číslo řádku – vel. kat. kraje	Počet obyvatel s trvalým pobytem na území kraje	Uvolnění členové zastupitelstva				Neuvolnění členové zastupitelstva					
		hejtman	náměstek hejtmana	člen rady (neuvedený ve sl. 1 a 2)	předseda výboru zastupitelstva, komise rady, zvl. orgánu, ostatní uvolnění	hejtman	náměstek hejtmana	člen rady (neuvedený ve sl. 5 a 6)	předseda výboru zastupitelstva, komise rady, zvláštního orgánu	člen výboru zastupitelstva, komise rady, zvláštního orgánu	člen zastupitelstva bez dalších funkcí
		1	2	3	4	5	6	7	8	9	10
1	kraj do 500 000	163 233	143 638	130 605	111 010	97 931	88 134	19 596	11 416	9 798	8 180
2	kraj 500 001 - 1 000 000	168 672	148 447	134 964	114 695	101 212	91 100	20 225	11 821	10 113	8 450
3	kraj nad 1 000 000	174 110	153 211	139 324	118 425	104 493	94 021	20 899	12 180	10 427	8 719




### Koeficienty pro stanovení výše odměn členů zastupitelstva hlavního města Prahy a členů zastupitelstev městských částí

Číslo řádku – vel. kat. městské části a hl. m. Praha	Počet obyvatel s trvalým pobytem na území dané městské části a hl. m. Praha	Uvolnění členové zastupitelstva				Neuvolnění členové zastupitelstva					
		starosta, primátor	místostarosta, náměstek primátora	člen rady (neuvedený ve sl. 1 a 2)	předseda výboru zastupitelstva, komise rady, zvl. orgánu, ostatní uvolnění	starosta, primátor	místostarosta, náměstek primátora	člen rady (neuvedený ve sl. 5 a 6)	předseda výboru zastupitelstva, komise rady, zvláštního orgánu	člen výboru zastupitelstva, komise rady, zvláštního orgánu	člen zastupitelstva bez dalších funkcí
		1	2	3	4	5	6	7	8	9	10
1	do 300	1,211	1,065	0,944	0,823	0,726	0,654	0,145	0,073	0,061	0,036
2	301 - 600	1,360	1,197	1,061	0,925	0,816	0,734	0,163	0,082	0,068	0,041
3	601 - 1 000	1,573	1,384	1,227	1,070	0,944	0,849	0,184	0,094	0,078	0,047
4	1 001 - 3 000	1,751	1,541	1,365	1,190	1,051	0,945	0,205	0,105	0,088	0,053
5	3 001 - 5 000	1,868	1,644	1,457	1,270	1,121	1,009	0,224	0,112	0,093	0,056
6	5 001 - 10 000	2,040	1,795	1,591	1,387	1,224	1,102	0,245	0,122	0,102	0,061
7	10 001 - 20 000	2,211	1,946	1,724	1,503	1,326	1,194	0,265	0,133	0,111	0,066
8	20 001 - 50 000	2,413	2,123	1,882	1,641	1,448	1,303	0,290	0,145	0,121	0,072
9	50 001 - 100 000	2,621	2,307	2,045	1,782	1,573	1,415	0,315	0,157	0,131	0,079
10	100 001 - 200 000	2,845	2,504	2,219	1,935	1,707	1,536	0,341	0,171	0,142	0,085
11	nad 200 000	3,451	3,037	2,691	2,346	2,070	1,863	0,414	0,207	0,173	0,104
hl. m. Praha		3,995	3,516	3,196	2,717	2,397	2,158	0,479	0,280	0,240	0,200



**Přepočtená tabulková výše odměn členů zastupitelstva hlavního města Prahy a členů zastupitelstev městských částí**

Číslo řádku – vel. kat. městské části a hl. m. Praha	Počet obyvatel s trvalým pobytem na území dané městské části a hl. m. Praha	Uvolnění členové zastupitelstva				Neuvolnění členové zastupitelstva					
		starosta, primátor	místostarosta, náměstek primátora	člen rady (neuvedený ve sl. 1 a 2)	předseda výboru zastupitelstva, komise rady, zvl. orgánu, ostatní uvolnění	starosta, primátor	místostarosta, náměstek primátora	člen rady (neuvedený ve sl. 5 a 6)	předseda výboru zastupitelstva, komise rady, zvláštního orgánu	člen výboru zastupitelstva, komise rady, zvláštního orgánu	člen zastupitelstva bez dalších funkcí
		1	2	3	4	5	6	7	8	9	10
1	do 300	54 426	47 865	42 427	36 989	32 629	29 393	6 517	3 281	2 742	1 618
2	301 - 600	61 123	53 797	47 685	41 573	36 674	32 989	7 326	3 686	3 057	1 843
3	601 - 1 000	70 696	62 202	55 146	48 090	42 427	38 157	8 270	4 225	3 506	2 113
4	1 001 - 3 000	78 696	69 258	61 348	53 483	47 236	42 472	9 214	4 720	3 955	2 382
5	3 001 - 5 000	83 954	73 887	65 482	57 078	50 382	45 348	10 068	5 034	4 180	2 517
6	5 001 - 10 000	91 684	80 673	71 505	62 336	55 011	49 528	11 012	5 484	4 585	2 742
7	10 001 - 20 000	99 369	87 460	77 482	67 550	59 595	53 662	11 910	5 978	4 989	2 967
8	20 001 - 50 000	108 448	95 414	84 583	73 752	65 078	58 561	13 034	6 517	5 439	3 236
9	50 001 - 100 000	117 796	103 684	91 909	80 089	70 696	63 595	14 158	7 057	5 888	3 551
10	100 001 - 200 000	127 863	112 538	99 729	86 965	76 718	69 033	15 326	7 686	6 382	3 821
11	nad 200 000	155 099	136 492	120 942	105 437	93 033	83 729	18 607	9 304	7 776	4 675
hl. m. Praha		179 548	158 020	143 638	122 111	107 729	96 987	21 528	12 585	10 787	8 989



MINISTERSTVO VNITRA  
ČESKÉ REPUBLIKY