



MINISTERSTVO VNITRA
ČESKÉ REPUBLIKY

Odbor azylové a migrační politiky

STATISTICKÁ ZPRÁVA

Řízení o mezinárodní ochraně



ČESKÁ REPUBLIKA

únor 2011



OAMP - Řízení o mezinárodní ochraně

únor 2011

tab. 01

Státní příslušnost	Počet účastníků řízení k 1.2.2011*	Počet nových žádostí	Věc vrácena z vyšší instance	Vydaná rozhodnutí						Předaná rozhodnutí**	Podána žaloba k soudu	Počet účastníků řízení k 28.2.2011*	
				Azyl udělen	Azyl neudělen	Doplňková ochrana	Žádost nepřijmutá	Řízení zastaveno	Počet rozhodnutí celkem				
Bělorusko	61	7	1			2				2	2	1	65
Bosna a Hercegovina	4												4
Chorvatsko	1												1
Moldavsko	4							1	1			1	4
Polsko	3												3
Rumunsko	2						1			1	1		1
Rusko	50	2		1	1	1				3	2	1	50
Slovensko		1					1			1	1	1	
Srbsko	4	1			1					1			5
Ukrajina	76	20	2	1	9	1	1	1	1	13	10	8	88
Evropa	205	31	3	2	11	4	3	2	22	16	12	12	221
Afghánistán	7		1			1				1	1		7
Arménie	23											3	23
Ázerbajdžán	7												7
Čína	7	1											8
Filipíny	2												2
Gruzie	11	1					1			1	1		11
Indie	3												3
Indonésie	1												1
Irák	17												17
Írán	12			1						1			12
Jemen	2							1	1	1	1		1
Kazachstán	145	4	3			11		4	15	4	4		152
Kyrgyzstán	22	2	3					1	1	2	1		25
Mongolsko	14	1	1				2			2	5	1	10
Myanmar		1											1
Pákistán	6												6
Srí Lanka	4												4
Sýrie	19	1	1				6			6	7	1	14
Turecko	36	2			2	1	1			4	1	1	37
Turkmenistán	1												1
Uzbekistán	10							4	4	4	4		6
Vietnam	21	1	1		1		2	1	4	4	5	4	17
Asie	370	14	10	1	3	13	12	11	40	31	11	11	365
Kuba	9	2									1		10
Amerika	9	2	-	-	-	-	-	-	-	1	-	-	10
Alžírsko	2												2
Angola	3					2				2	2		1
Egypt	2	1				1				1	1		2
Eritrea	1												1
Etiopie	1												1
Ghana	2												2
Guinea	3												3
Kamerun	2											1	2
Keňa	3												3
Kongo	4												4
Konzská dem. rep.	11		1								1		11
Libye	1												1
Maroko	1		1										2
Nigérie	32	3				3				3	1	1	35
Pobřeží slonoviny	3												3
Somálsko	8					5				5			8
Súdán	5					2				2	2	1	3
Togo	3										1		2
Tunisko	2												2
Afrika	89	4	2	-	5	8	-	-	13	8	3	3	88
bez státní příslušnosti	73	4	-		1	7	1			9	8	2	72
Celkem	746	55	15	3	20	32	16	13	84	64	28	28	756

OAMP - Řízení o prodloužení doplňkové ochrany

únor 2011

tab. 18

Státní příslušnost	Počet účastníků řízení k 1.2.2011*	Počet nových žádostí	Věc vrácena z vyšší instance	Vystavená rozhodnutí			Počet rozhodnutí celkem	Předaná rozhodnutí **	Podána žaloba k soudu	Počet účastníků řízení k 28.2.2011*
				Doplňková ochrana prodloužena	Doplňková ochrana neprodloužena	Řízení zastaveno				
Bělorusko	4	5		2			2	2		7
Kosovo	1									1
Rusko	7							6		1
Srbsko	2									2
Ukrajina	1	1								2
Evropa	15	6	-	2	-	-	2	8	-	13
Irák	7	7		4			4	7		7
Asie	7	7	-	4	-	-	4	7	-	7
Kuba	3			1			1	1		2
Amerika	3	-	-	1	-	-	1	1	-	2
Súdán	1	1		2			2			2
Afrika	1	1	-	2	-	-	2	-	-	2
bez státní příslušnosti	2	1		2			2			3
Celkem	28	15	-	11	-	-	11	16	-	27

* Počet účastníků řízení = zahrnuje jak osoby, kterým nebylo dosud vystaveno rozhodnutí, tak ty, kterým nebylo rozhodnutí předáno.

Dále jsou zde zahrnuty osoby, kterým bylo prominuto zmeškání lhůty pro podání odvolání či kterým bylo předchozí rozhodnutí zrušeno a dosud nebylo vystaveno nové.

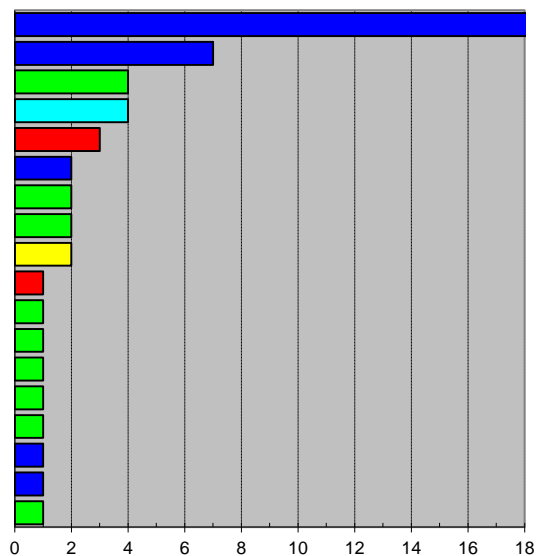
** Počet předaných rozhodnutí = zahrnuje i starší rozhodnutí předaná žadateli během sledovaného období. Předáním rozhodnutí přestává být osoba účastníkem řízení o mezinárodní ochraně.

Žádosti o mezinárodní ochranu podle státní příslušnosti žadatelů

únor 2011

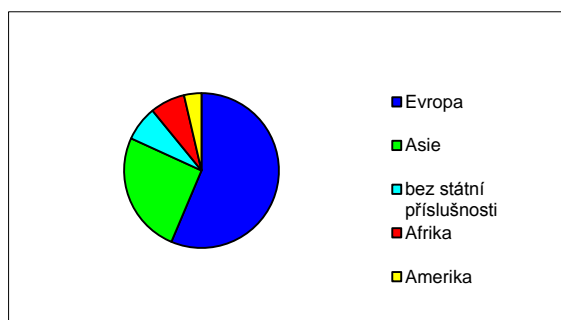
Tab. 02a

Státní příslušnost	Počet žádostí	%
Ukrajina	20	36,36
Bělorusko	7	12,73
Kazachstán	4	7,27
bez státní příslušnosti	4	7,27
Nigérie	3	5,45
Rusko	2	3,64
Turecko	2	3,64
Kyrgyzstán	2	3,64
Kuba	2	3,64
Egypt	1	1,82
Gruzie	1	1,82
Čína	1	1,82
Myanmar	1	1,82
Mongolsko	1	1,82
Vietnam	1	1,82
Srbsko	1	1,82
Slovensko	1	1,82
Sýrie	1	1,82
Celkem	55	100,00

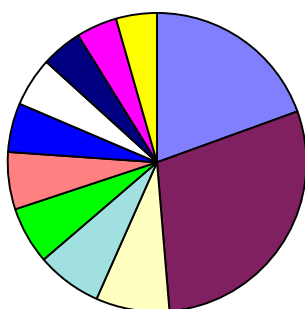


tab. 02b

Státní příslušnost	Zahájení řízení	%
Evropa	31	56,36
Asie	14	25,45
bez státní příslušnosti	4	7,27
Afrika	4	7,27
Amerika	2	3,64
Celkem	55	100



Nejčastější státní příslušnosti žadatelů v roce 2011 (k 28.2.2011)



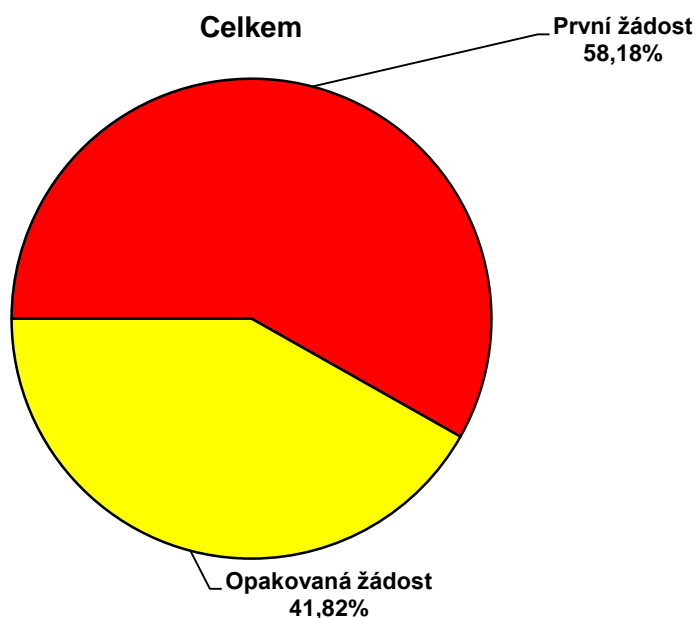
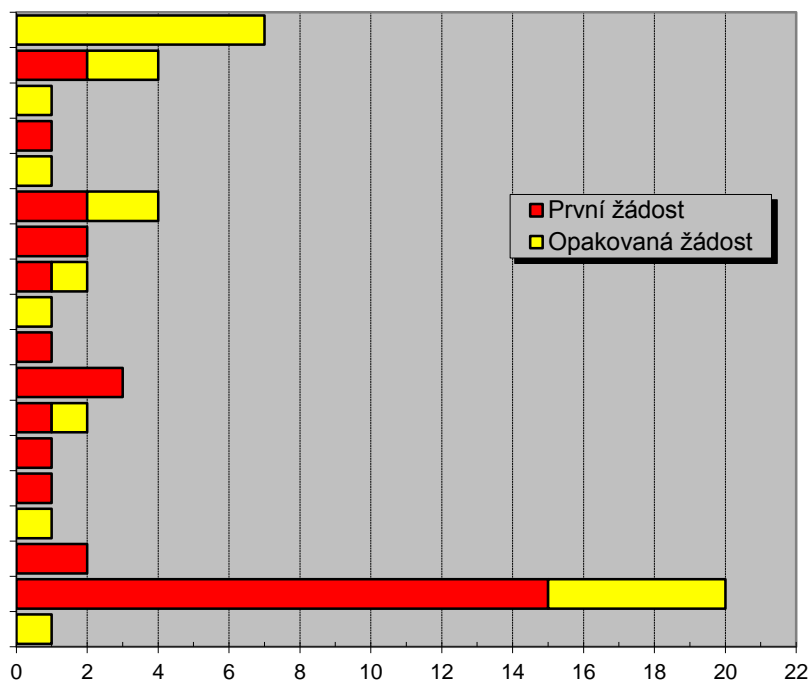
- Ostatní - 18,04%
- Ukrajina - 27,05%
- Bělorusko - 7,38%
- bez státní příslušnosti - 6,56%
- Sýrie - 5,74%
- Kazachstán - 5,74%
- Kyrgyzstán - 4,92%
- Vietnam - 4,92%
- Turecko - 4,1%
- Rusko - 4,1%
- Nigérie - 4,1%

První a opakované žádosti o mezinárodní ochranu podle státní příslušnosti žadatelů

únor 2011

tab. 02c

Státní příslušnost	Celkem	První žádost	Opakovaná žádost
Bělorusko	7	0	7
bez státní příslušnosti	4	2	2
Čína	1	0	1
Egypt	1	1	0
Gruzie	1	0	1
Kazachstán	4	2	2
Kuba	2	2	0
Kyrgyzstán	2	1	1
Mongolsko	1	0	1
Myanmar	1	1	0
Nigérie	3	3	0
Rusko	2	1	1
Slovensko	1	1	0
Srbsko	1	1	0
Sýrie	1	0	1
Turecko	2	2	0
Ukrajina	20	15	5
Vietnam	1	0	1
Celkem	55	32	23



**Místo podání žádosti o mezinárodní ochranu
únor 2011**

tab. 03

Státní příslušnost	Celkem	PřS Praha- Ruzyně	PřS Zastávka	ZZC Bělá	ZZC Poštorná	věznice	Privát	Ostatní azylová zařízení
Bělorusko	7		4	1	1	1		
bez státní příslušnosti	4		3					1
Čína	1			1				
Egypt	1		1					
Gruzie	1		1					
Kazachstán	4		4					
Kuba	2		2					
Kyrgyzstán	2		2					
Mongolsko	1				1			
Myanmar	1							1
Nigérie	3		3					
Rusko	2		1		1			
Slovensko	1		1					
Srbsko	1	1						
Sýrie	1		1					
Turecko	2		1	1				
Ukrajina	20		6	9	3	1	1	
Vietnam	1			1				
Celkem	55	1	30	13	6	2	1	2
%	100	1,82	54,55	23,64	10,91	3,64	1,82	3,64

*PřS = přijímací středisko (azylové zařízení určené pro registraci nových žadatelů);
ZZC = zařízení pro zajištění cizinců (zejména za účelem realizace správního vyhoštění)*

Žadatelé podle věku a pohlaví

únor 2011

tab. 05

Státní příslušnost	Dospělí			Děti (0-17 let)			Celkem
	Muži	Ženy	Celkem	Muži	Ženy	Celkem	
Bělorusko	5	1	6	1	0	1	7
bez státní příslušnosti	1	0	1	2	1	3	4
Čína	-	1	1	0	0	0	1
Egypt	1	0	1	0	0	0	1
Gruzie	1	0	1	0	0	0	1
Kazachstán	2	2	4	0	0	0	4
Kuba	2	0	2	0	0	0	2
Kyrgyzstán	2	0	2	0	0	0	2
Mongolsko	1	0	1	0	0	0	1
Myanmar	-	0	-	1	0	1	1
Nigérie	3	0	3	0	0	0	3
Rusko	1	1	2	0	0	0	2
Slovensko	1	0	1	0	0	0	1
Srbsko	1	0	1	0	0	0	1
Sýrie	1	0	1	0	0	0	1
Turecko	2	0	2	0	0	0	2
Ukrajina	14	2	16	4	0	4	20
Vietnam	1		1				1
Celkem	39	7	46	8	1	9	55

Mladiství a nezletilí bez doprovodu

únor 2011

Řízení o mezinárodní ochraně ⁽¹⁾

tab. 06b

Státní příslušnost	Počet účastníků řízení k 28.2.2011*	Počet nových žádostí	Věc vrácena z vyšší instance	Vydaná rozhodnutí						Předaná rozhodnutí **	Podána žaloba k soudu	Počet účastníků řízení k 28.2.2011*
				Azyl udělen	Azyl neudělen	Doplňková ochrana	Žádost nepřipustná	Řízení zastaveno	Počet rozhodnutí celkem			
Evropa	0	0	0	0	0	0	0	0	0	0	0	0
Ázerbajdžán	1											1
Asie	1	0	0	0	0	0	0	0	0	0	0	1
Kongo	1											1
Nigérie	1											1
Somálsko	2											2
Afrika	4	0	0	0	0	0	0	0	0	0	0	4
Celkem	5	-	-	-	-	-	-	-	-	-	-	5

(1) Celkový průběh řízení včetně mladistvých a nezletilých osob je uveden v přední části statistické zprávy.

* **Počet účastníků řízení** = zahrnuje osoby, kterým nebylo dosud vystaveno rozhodnutí nebo rozhodnutí nebylo předáno. Dále jsou zde zahrnuty osoby, kterým bylo předchozí rozhodnutí zrušeno odvolací instancí a dosud nebylo vystaveno nové.

** **Počet předaných rozhodnutí** = zahrnuje i starší rozhodnutí předaná žadateli během sledovaného období. Předáním rozhodnutí přestává být osoba účastníkem řízení o mezinárodní ochraně.

Mladiství a nezletilí bez doprovodu - nové žádosti

tab. 06a

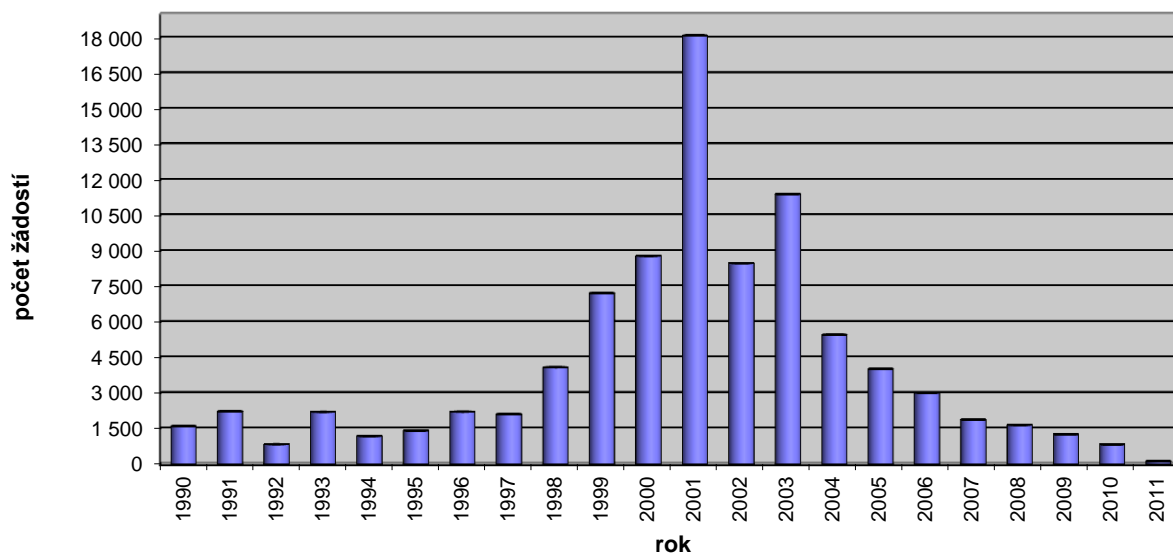
Věková kategorie	0-14		15-17		Celkem
	Muži	Ženy	Muži	Ženy	
Celkem	-	-	-	-	-

Počet žádostí o mezinárodní ochranu podle roků a měsíců zahájení řízení červenec 1990 - únor 2011

tab. 09

měsíc	1990	1991	1992	1993	1994	1995	1996	1997	1998	1999	2000	2001	2002	2003	2004	2005	2006	2007	2008	2009	2010	2011	Celkem
Leden		395	138	30	172	55	57	212	219	602	593	1 228	1 334	686	552	346	262	153	212	123	65	67	7 501
Únor		330	39	45	125	65	125	191	175	430	384	1 228	679	704	588	297	235	130	188	130	79	55	6 222
Březen		233	45	65	97	201	138	201	144	583	514	1 635	726	588	988	307	263	181	182	123	106		7 320
Duben		165	61	71	100	147	118	193	127	569	559	1 539	762	1 187	603	280	218	130	137	134	76		7 176
Květen		248	39	141	80	211	89	114	96	604	545	1 600	604	964	420	261	246	114	98	115	81		6 670
Červen		235	64	101	64	150	187	115	120	537	944	1 698	525	899	317	312	286	138	114	90	65		6 961
Červenec	1	104	95	169	121	89	372	185	142	611	666	1 614	580	925	354	330	292	148	115	105	63		7 081
Srpen	231	137	67	198	95	118	332	151	273	581	691	1 780	579	1 167	300	489	426	172	113	85	91		8 076
Září	146	77	82	814	90	155	171	168	252	699	749	1 497	610	965	282	432	193	151	121	86	52		7 792
Říjen	355	80	76	334	70	69	198	119	792	551	919	1 498	773	1 557	378	348	235	142	176	99	55		8 824
Listopad	432	122	70	129	65	73	226	210	711	724	1 232	1 355	630	997	370	348	208	216	117	81	48		8 364
Prosinec	437	100	65	110	108	84	198	250	1 035	727	998	1 422	682	761	307	271	152	203	83	87	52		8 132
Celkem	1 602	2 226	841	2 207	1 187	1 417	2 211	2 109	4 086	7 218	8 794	18 094	8 484	11 400	5 459	4 021	3 016	1 878	1 656	1 258	833	122	90 119

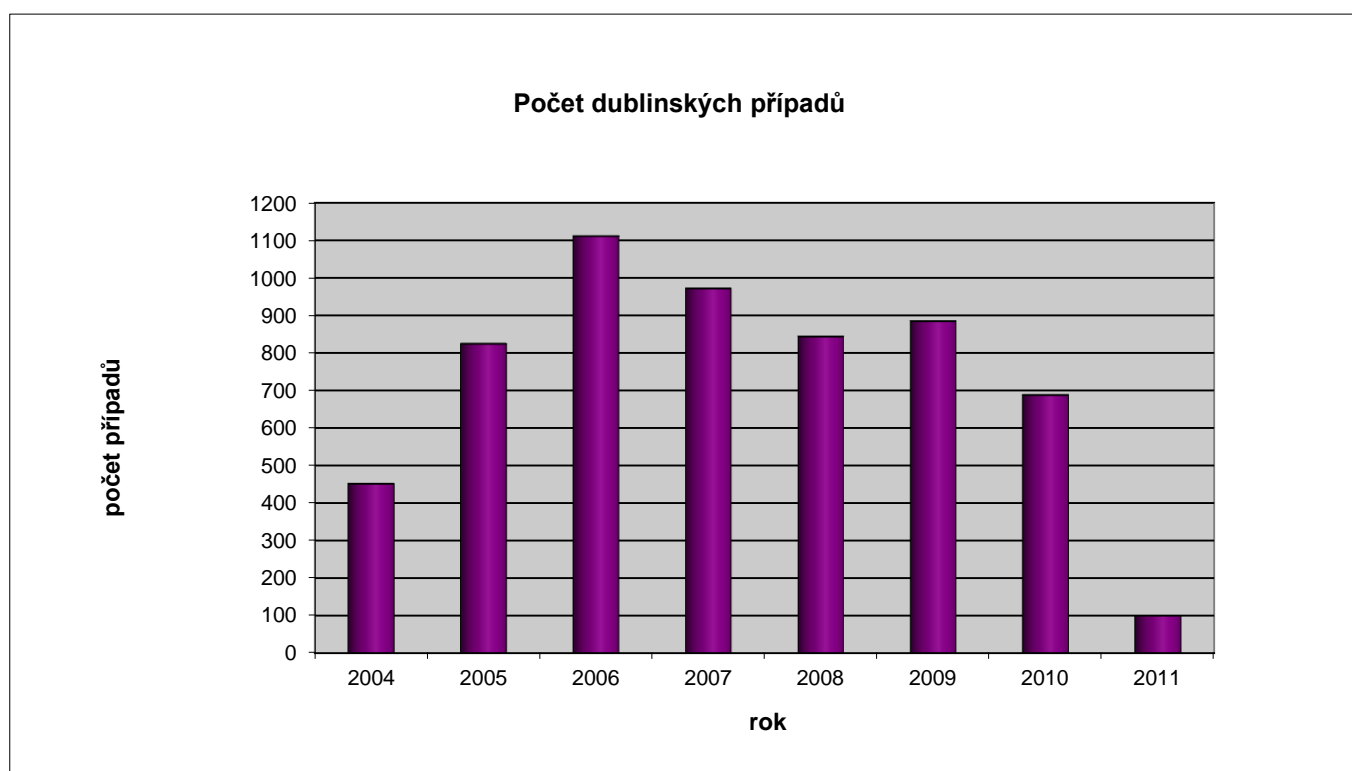
Počet žádosti o mezinárodní ochranu podle roků zahájení řízení



Počet dublinských případů květen 2004 - únor 2011

tab. 11

Rok	2004	2005	2006	2007	2008	2009	2010	2011
Měsíc								
Leden		72	154	75	98	77	66	60
Únor		66	137	74	84	79	92	40
Březen		77	119	86	64	102	52	
Duben		53	79	76	78	87	60	
Květen	50	26	98	73	73	70	58	
Červen	29	52	68	78	73	68	54	
Červenec	63	66	49	92	60	81	53	
Srpen	63	53	80	92	70	60	58	
Září	33	62	97	104	63	60	35	
Říjen	70	64	72	104	63	72	54	
Listopad	74	104	81	56	59	71	43	
Prosinec	69	129	77	61	59	58	63	
Celkem	451	824	1111	971	844	885	688	100
<i>Celkový počet dublinských případů</i>								5874



**Krajské soudy⁽¹⁾ - Řízení o mezinárodní ochraně
únor 2011**

tab.12

Státní příslušnost	Počet účastníků řízení k 1.2.2011*	Počet podaných žalob	Věc vrácena KS z NSS	Zamítnutí žaloby	Odmítnutí žaloby	Řízení zastaveno	Věc vrácena k řízení OAMP	Počet rozhodnutí celkem	Předaná rozhodnutí **	Podána kasační stížnost NSS	Počet účastníků řízení k 28.2.2011*
Albánie	1	-	-	-	-	-	-	-	-	-	1
Bělorusko	26	-	1	1	-	1	1	3	3	2	23
Bosna a Hercegovina	1	-	-	-	-	-	-	-	-	1	-
Chorvatsko	1	-	-	-	-	-	-	-	1	-	-
Kosovo	7	-	-	-	-	-	-	-	-	-	6
Makedonie	1	-	-	-	-	-	-	-	-	-	1
Moldavsko	15	1	-	1	-	-	-	1	-	-	16
Rusko	10	1	-	1	-	-	-	1	-	-	11
Ukrajina	63	7	-	6	-	-	-	6	3	5	66
Evropa	125	9	1	9	-	1	1	11	7	8	124
Afghánistán	2	-	-	-	-	-	1	1	1	-	1
Arménie	11	3	-	-	-	-	-	-	-	-	12
Bangladéš	1	-	-	-	-	-	-	-	-	-	1
Čína	-	-	-	-	-	-	-	-	-	-	-
Gruzie	7	-	-	1	-	-	-	1	-	1	7
Irák	8	-	-	-	-	-	-	-	-	-	8
Írán	1	-	-	-	-	-	-	-	-	-	1
Izrael	1	-	-	-	-	-	-	-	-	-	1
Kazachstán	15	-	-	1	-	-	-	1	5	1	10
Kyrgyzstán	16	1	-	-	-	-	-	-	1	-	16
Mongolsko	31	1	1	5	-	2	-	7	8	3	26
Nepál	1	-	-	-	-	-	-	-	-	-	1
Pákistán	3	-	-	-	-	-	-	-	-	-	3
Sýrie	24	1	-	-	-	-	-	-	3	2	20
Turecko	9	1	-	1	-	-	-	1	1	-	10
Uzbekistán	2	-	-	-	-	-	-	-	-	-	2
Vietnam	20	4	1	1	1	-	-	2	3	3	21
Asie	152	11	2	9	1	2	1	13	22	10	140
Alžírsko	6	-	-	-	-	-	1	1	-	-	7
Angola	1	-	-	-	-	-	-	-	-	-	1
Egypt	1	-	-	-	-	-	-	-	-	-	1
Ghana	1	-	-	-	-	-	-	-	-	-	1
Guinea	2	-	-	-	-	-	-	-	-	-	2
Kamerun	1	1	-	-	-	-	-	-	-	-	2
Kongo	-	-	-	-	-	-	-	-	-	1	-
Konžská dem. rep.	12	-	-	-	1	2	-	3	2	-	10
Maroko	1	-	-	-	-	-	-	-	1	-	-
Niger	1	-	-	-	-	-	-	-	-	-	1
Nigérie	22	1	-	-	-	-	-	-	-	1	23
Senegal	2	-	-	-	-	-	-	-	-	-	2
Súdán	-	1	-	-	-	-	-	-	-	-	1
Tunisko	1	-	-	-	-	-	-	-	-	-	1
Zimbabwe	1	-	-	-	-	1	-	1	1	-	-
Afrika	52	3	-	-	1	3	1	5	4	2	52
bez státní příslušnosti	11	1	-	-	-	-	-	-	-	-	12
Celkem	340	24	3	18	2	6	3	29	33	20	328

KS= Krajský soud

NSS = Nejvyšší správní soud

Žadatelé o mezinárodní ochranu mohou podat proti rozhodnutí OAMP žalobu k nezávislé odvolací instanci, kterou je od 1.1.2003 příslušný krajský soud (podle místa pobytu žadatele v době podání žaloby)

(1) = Krajský soud v Praze, Brně, Ostravě, Hradci Králové, Ústí nad Labem, Českých Budějovicích, Plzni, HK-pobočka Pardubice, UL-pobočka Liberec, Městský soud v Praze

* Počet účastníků řízení = zahrnuje osoby, o jejichž žalobách krajské soudy dosud nerozhodly nebo rozhodnutí nenabyla právní moci.

** Počet předaných rozhodnutí = zahrnuje i starší rozhodnutí předaná žadateli během sledovaného období.

Krajské soudy(1) - Průběh řízení žalob bez odkladného účinku

únor 2011

tab. 14

Státní příslušnost	Počet cizinců s žalobou bez odkladného účinku k 1.2.2011*	Počet podaných žalob	Zamítnuté žaloby	Odmítnuté žaloby	Řízení zastaveno	Věc vrácena k řízení OAMP	Počet rozhodnutí celkem	Předaná rozhodnutí**	Počet cizinců s žalobou bez odkladného účinku k 28.2.2011*
Bělorusko	9	1	-	-	-	-	-	2	9
Chorvatsko	1	-	-	-	-	-	-	1	-
Rusko	1	-	-	-	-	-	-	1	-
Slovensko	-	1	-	-	-	-	-	-	1
Ukrajina	2	-	-	-	1	-	1	-	3
Evropa	13	2	-	-	1	-	1	4	13
Indie	1	-	-	-	-	-	-	-	1
Irák	1	-	-	-	-	-	-	-	1
Kazachstán	1	-	-	-	-	-	-	-	1
Kyrgyzstán	2	-	-	-	-	-	-	2	-
Mongolsko	7	-	-	-	-	-	-	-	7
Sýrie	1	-	-	-	-	-	-	2	1
Turecko	3	-	-	-	-	-	-	-	3
Vietnam	2	-	-	-	-	-	-	1	1
Asie	18	-	-	-	-	-	-	5	15
Kuba	1	-	-	-	1	-	1	-	1
Peru	1	-	1	-	-	-	1	-	1
Amerika	2	-	1	-	1	-	2	-	2
Alžírsko	2	-	-	-	-	-	-	-	2
Egypt	3	-	-	-	-	-	-	-	3
Gambie	1	-	-	-	-	-	-	-	1
Ghana	1	-	-	-	-	-	-	-	1
Kongo	1	-	-	-	-	-	-	-	1
Konžská dem. rep.	2	-	-	-	-	-	-	-	2
Mali	1	-	-	-	-	-	-	-	1
Nigérie	4	-	-	-	-	-	-	-	4
Afrika	15	-	-	-	-	-	-	-	15
bez státní příslušnosti	1	1	-	-	-	-	-	-	2
Celkem	49	3	1	-	2	-	3	9	47

Cizinci mohou podat žalobu ke krajskému soudu proti rozhodnutí o zastavení řízení podle §25 a rozhodnutí o zamítnutí žádosti o udělení azylu jako zjevně nedůvodné podle §16 odst. 1 písm. d) a e) zákona o azylu; tyto žaloby jsou bez odkladného účinku

(1) = Krajský soud v Praze, Brně, Ostravě, Hradci Králové, Ústí nad Labem, Českých Budějovicích, Plzni, HK-pobočka Pardubice, UL-pobočka Liberec, Městský soud v Praze

* Počet cizinců s žalobou bez odkl. účinku = zahrnuje osoby, o jejichž žalobách krajské soudy dosud nerozhodly nebo rozhodnutí nenabyla právní moci; nezahrnuje osoby, jimž byl v průběhu sledovaného období přiznán odkladný účinek

** Počet předaných rozhodnutí = zahrnuje i starší rozhodnutí předaná cizinci během sledovaného období.

**Nejvyšší správní soud - Průběh řízení kasačních stížností
únor 2011**

tab. 15

Státní příslušnost	Počet cizinců s kasační stížností k 1.2.2011*	Počet nových kasačních stížností	Zamítnutí kasační stížnosti	Odmítnutí kasační stížnosti	Řízení zastaveno	Věc vrácena k řízení krajskému soudu	Počet rozhodnutí celkem	Předaná rozhodnutí**	Počet cizinců s kasační stížností k 28.2.2011*
Bělorusko	19	2	-	3	-	1	4	3	18
Bosna a Hercegovina	-	1	-	-	-	-	-	-	1
Kosovo	3	-	-	1	-	-	1	1	2
Litva	1	-	-	-	-	-	-	-	1
Makedonie	1	-	-	-	-	-	-	-	1
Moldavsko	4	-	-	-	-	-	-	1	3
Rusko	7	-	-	-	-	-	-	1	6
Srbsko	1	-	-	-	-	-	-	-	1
Ukrajina	24	5	-	2	-	-	2	4	26
Evropa	60	8	-	6	-	1	7	10	59
Arménie	6	-	-	1	-	-	1	-	6
Čína	1	-	-	-	-	-	-	-	1
Gruzie	2	1	-	-	-	-	-	-	3
Írán	1	-	-	-	-	-	-	-	1
Kazachstán	1	1	-	-	-	-	-	-	1
Kyrgyzstán	6	-	-	-	-	-	-	1	5
Mongolsko	26	3	-	2	-	1	3	5	25
Sýrie	11	2	-	3	1	-	4	2	11
Turecko	10	-	-	-	-	-	-	1	9
Vietnam	7	3	1	-	1	-	2	-	9
Asie	71	10	1	6	2	1	10	10	71
Kuba	1	-	-	-	-	-	-	-	1
Amerika	1	-	-	-	-	-	-	-	1
Alžírsko	2	-	-	-	-	-	-	-	2
Ghana	1	-	-	-	-	-	-	-	1
Kongo	-	1	-	-	-	-	-	-	1
Konžská dem. rep.	2	-	-	-	-	-	-	-	2
Nigérie	4	1	-	-	-	-	-	-	5
Pobřeží slonoviny	1	-	-	-	-	-	-	-	1
Senegal	1	-	-	-	-	-	-	-	1
Tunisko	2	-	-	-	-	-	-	-	2
Zimbabwe	1	-	-	-	-	-	-	-	1
Afrika	14	2	-	-	-	-	-	-	16
bez státní příslušnosti	3	-	-	1	-	-	1	2	1
Celkem	149	20	1	13	2	2	18	22	148

**Nejvyšší správní soud - Průběh řízení kasačních stížností podaných MV
únor 2011**

tab. 13

Státní příslušnost	Počet kasačních stížností podaných MV k 1.2.2011	Počet nových kasačních stížností MV	Zamítnutí kasačních stížností MV	Odmítnutí kasačních stížností MV	Řízení zastaveno	Věc vrácena k řízení krajskému soudu	Počet rozhodnutí celkem	Předaná rozhodnutí	Počet kasačních stížností podaných MV k 28.2.2011
Bělorusko	5	1	-	-	-	-	-	-	5
Makedonie	1	-	-	-	-	-	-	-	1
Rusko	1	-	-	-	-	-	-	-	1
Ukrajina	7	-	-	-	-	-	-	2	5
Evropa	14	1	-	-	-	-	-	2	12
Kazachstán	4	-	-	-	-	-	-	-	4
Kyrgyzstán	2	-	-	-	-	-	-	1	2
Mongolsko	3	-	-	-	-	-	-	-	3
Palestina	1	-	-	-	-	-	-	-	1
Sýrie	2	-	-	-	-	-	-	-	2
Turecko	1	-	-	-	-	-	-	-	1
Uzbekistán	1	-	-	-	-	-	-	-	1
Vietnam	2	1	-	-	-	1	1	-	2
Asie	16	1	-	-	-	1	1	1	16
Ghana	-	-	-	-	-	-	-	1	-
Niger	1	-	-	-	-	-	-	-	1
Nigérie	2	-	-	-	-	-	-	-	2
Zimbabwe	1	-	-	-	-	-	-	-	1
Afrika	4	-	-	-	-	-	-	1	4
bez státní příslušnosti	2	-	-	-	-	-	-	-	2
Celkem	36	2	-	-	-	1	1	4	34

MINISTERSTVO VNITRA ČESKÉ REPUBLIKY

Odbor azylové a migrační politiky

Pošt. schránka 21/OAM, 170 34 PRAHA 7

tel: 974 832 495

fax: 974 833 530

e-mail: opu@mvcv.cz

<http://www.mvcv.cz>

Data platná k 23.8.2011