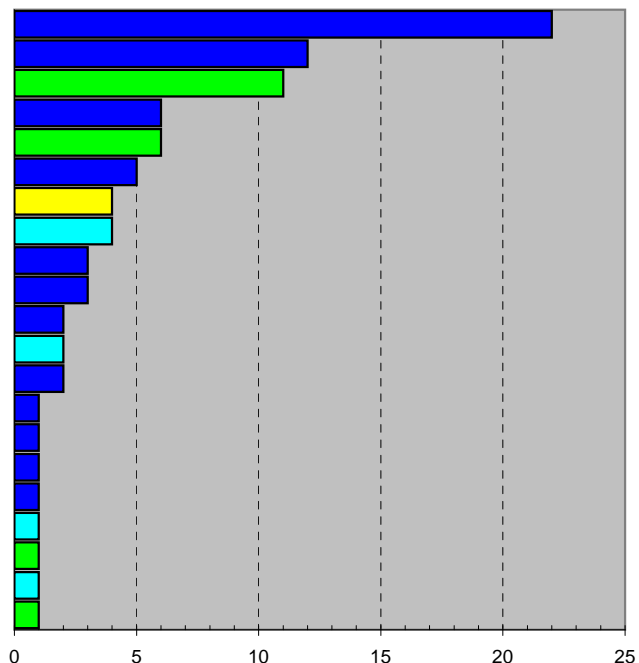


Rozdělení žadatelů podle státní příslušnosti červen 2009

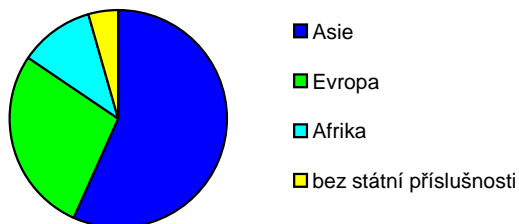
tab. 02a

Státní příslušnost	Počet žádostí	%
Kazachstán	22	24,40
Mongolsko	12	13,30
Ukrajina	11	12,20
Bělorusko	6	6,70
Rusko	6	6,70
Vietnam	5	5,60
bez státní příslušnosti	4	4,40
Nigérie	4	4,40
Gruzie	3	3,30
Turecko	3	3,30
Guinea	2	2,20
Konžská dem. rep.	2	2,20
Kyrgyzstán	2	2,20
Bangladéš	1	1,10
Čína	1	1,10
Indonésie	1	1,10
Irák	1	1,10
Kongo	1	1,10
Slovensko	1	1,10
Somálsko	1	1,10
Srbsko	1	1,10
Celkem	90	100,00

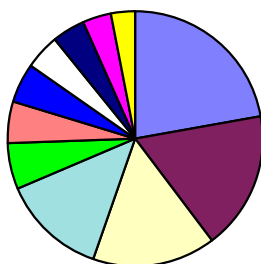


tab. 02b

Státní příslušnost	Zahájení řízení	%
Asie	51	57,00
Evropa	25	28,00
Afrika	10	11,00
bez státní příslušnosti	4	4,00
Celkem	90	100,00



Nejčastější státní příslušnosti žadatelů v roce 2009 (k 30.6.2009)



- Ostatní - 22,12%
- Ukrajina - 17,62%
- Kazachstán - 15,66%
- Mongolsko - 13,15%
- Vietnam - 5,87%
- Bělorusko - 5,45%
- bez státní příslušnosti - 4,9%
- Rusko - 4,48%
- Sýrie - 4,06%
- Turecko - 3,64%
- Nigérie - 3,08%