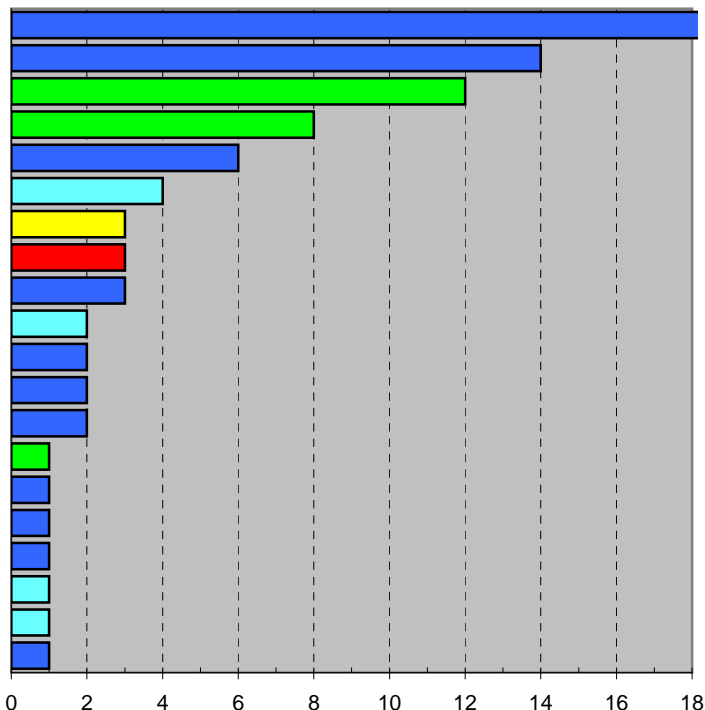


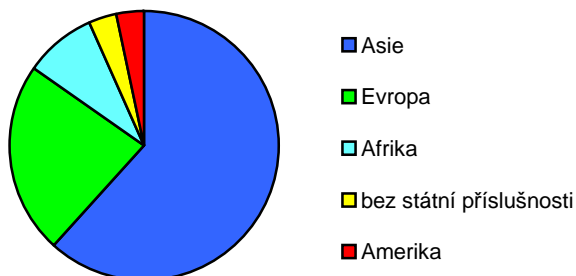
Žádosti o mezinárodní ochranu podle státní příslušnosti žadatelů srpen 2010

Státní příslušnost	Počet žádostí	%
Myanmar	23	25,30
Mongolsko	14	15,40
Ukrajina	12	13,20
Ruská federace	8	8,80
Kazachstán	6	6,60
Nigérie	4	4,40
bez státní příslušnosti	3	3,30
Kuba	3	3,30
Sýrie	3	3,30
Alžírsko	2	2,20
Indie	2	2,20
Kyrgyzstán	2	2,20
Vietnam	2	2,20
Bělorusko	1	1,10
Čína	1	1,10
Gruzie	1	1,10
Irák	1	1,10
Kongo	1	1,10
Konžská dem. rep.	1	1,10
Turecko	1	1,10
Celkem	91	100,00

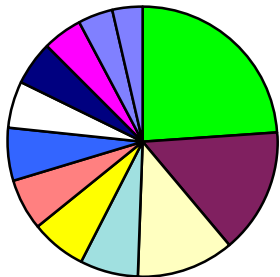


tab. 02b

Státní příslušnost	Zahájení řízení	%
Asie	56	62,00
Evropa	21	23,00
Afrika	8	9,00
bez státní příslušnosti	3	3,00
Amerika	3	3,00
Celkem	91	100,00



Nejčastější státní příslušnosti žadatelů v roce 2010 (k 31.8.2010)



- Ostatní - 23,84%
- Ukrajina - 15,18%
- Mongolsko - 11,5%
- Ruská federace - 7,03%
- Myanmar - 6,55%
- bez státní příslušnosti - 6,23%
- Turecko - 6,23%
- Kazachstán - 5,59%
- Bělorusko - 5,27%
- Vietnam - 4,79%
- Kyrgyzstán - 4,15%
- Nigérie - 3,67%