




PŘÍRUČKA PRO RODIČE

**Čekám dítě.
Narodilo se mi dítě.
Co mám vyřídit?**



Úvod.....	2
Co je třeba vyřídit před narozením dítěte	3
Podpora při rizikovém těhotenství	4
Vyrovnávací příspěvek v těhotenství a mateřství	8
Peněžitá pomoc v mateřství.....	12
Zajištění dětského lékaře.....	16
Co je třeba vyřídit po narození dítěte	17
Nahlášení dítěte po narození.....	18
Rodný list	19
Nahlášení zdravotní pojišťovně.....	22
Platba poplatku za komunální odpad	23
Otcovská.....	24
Porodné.....	26
Rodičovský příspěvek.....	28
Přídavek na dítě	33
Co znamenají tato slova	35

Úvod

Právě čtete příručku pro rodiče.

Tato příručka je napsaná ve snadném jazyce.

Tato příručka je pro všechny rodiče,
kteří čekají nebo mají miminko.

Příručka vám poradí,
jaké příspěvky můžete dostat.

Také vám poradí,
co musíte zařídit na úřadech.

Příručka je rozdělená na dvě části.

V první části se dozvíte,
co je potřeba zařídit
před narozením miminka.

Ve druhé části se dozvíte,
co je potřeba zařídit
po narození miminka.

Úplně na konci najdete vysvětlení
některých těžkých slov.

Můžete si příručku číst sami
nebo s někým blízkým.

Když nebudete něčemu rozumět,
poradte se se svými blízkými.



Co je třeba vyřídit před narozením dítěte



Podpora při rizikovém těhotenství

Rizikové těhotenství znamená,
že zdraví těhotné ženy nebo zdraví miminka
může být v ohrožení.



Zdraví je ohroženo, například když hrozí potrat.
Znamená to, že je vyšší riziko než u jiných těhotných žen,
že potrat nastane.

O tom, že vaše zdraví je ohroženo, rozhodne gynekolog.

Gynekolog vám dá papír,
který dokládá,
že máte rizikové těhotenství.

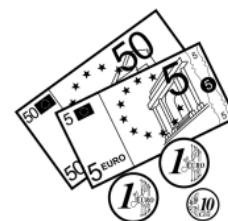


Když máte rizikové těhotenství, tak nesmíte pracovat.

Na papíru od lékaře je vyznačeno datum, odkdy nesmíte pracovat.

S papírem od lékaře můžete dostat peníze jako pomoc.

Těmto penězům se říká **náhrada mzdy a nemocenská**.



Kdo může dostat podporu při rizikovém těhotenství

Pokud má těhotná žena rizikové těhotenství
a má **nemocenské pojištění**,
může dostávat **náhradu mzdy a nemocenskou**.

Jak podpora při rizikovém těhotenství vypadá

Když máte rizikové těhotenství,

první a druhý týden dostáváte **náhradu mzdy**.

Tyto peníze dostáváte od zaměstnavatele.

Další týdny dostáváte **nemocenskou**.

Tyto peníze dostáváte od **okresní správy sociálního zabezpečení**.

Náhrada mzdy

Gynekolog rozhodne o tom, že máte rizikové těhotenství.

Když máte rizikové těhotenství, jste v pracovní neschopnosti.

To znamená, že nesmíte pracovat.

Proto nedostáváte výplatu.

Místo toho dostanete **náhradu mzdy**.

Tu dostáváte první a druhý týden

od rozhodnutí o rizikovém těhotenství a pracovní neschopnosti.

Náhrada mzdy je méně peněz než výplata.

Můžete se poradit se zaměstnavatelem,

kolik peněz dostanete.



Můžete si také spočítat na internetu¹, kolik peněz dostanete.

¹ <https://www.mpsv.cz/web/cz/kalkulacka-pro-vypocet-vyse-nahrady-mzdy-v-roce-2020>
Můžete požádat někoho blízkého o pomoc.

Nemocenská

Dva týdny dostáváte náhradu mzdy.

Další týdny dostáváte **nemocenskou**.

Nemocenskou dostanete od patnáctého dne pracovní neschopnosti.

Tyto peníze dostanete od **okresní správy sociálního zabezpečení**.

Nemocenská je jiné množství peněz než náhrada mzdy.

Množství peněz nemocenské se postupně zvyšuje.

První a druhý týden dostanete určitou částku.

Další čtyři týdny dostanete více peněz.

Pak dostanete ještě víc peněz.

Částka už se pak nezvýší až do ukončení pracovní neschopnosti.

Každá žena může dostávat peníze jinak dlouhou dobu.

Může se také stát, že nemocenskou nedostanete vůbec.

Můžete se poradit na **okresní správě sociálního zabezpečení**

nebo s někým blízkým, kolik peněz dostanete

a jak dlouho je budete dostávat.

Můžete si také spočítat na internetu²,

kolik peněz dostanete.



² <https://www.mpsv.cz/kalkulacka-davek-v-roce-2020>
Můžete požádat někoho blízkého o pomoc.

Co musím udělat, abych dostala podporu při rizikovém těhotenství

O rizikovém těhotenství rozhodne gynekolog.

Gynekolog také rozhodne o tom, že jste v pracovní neschopnosti a vyplní potvrzení na počítači.

Tomuto potvrzení se říká neschopenka.

Gynekolog neschopenku zašle přes počítač

České správě sociálního zabezpečení.

Od gynekologa dostanete vytisknutý jiný papír.

Říká se mu **Průkaz dočasně práce neschopného pojištěnce.**

V tomto průkazu je napsané,

kdy máte přijít na kontrolu ke gynekologovi.

Je tam také napsané, kdy máte vycházky.

Vycházky jsou čas, kdy můžete jít pryč z domova.

Zbytek dne musíte trávit doma.



Musíte říct zaměstnavateli, že jste v pracovní neschopnosti.

Kdy končí pracovní neschopnost při rizikovém těhotenství

Pracovní neschopnost ukončí gynekolog.

Gynekolog vám napíše datum ukončení pracovní neschopnosti

do **Průkazu dočasně práce neschopného pojištěnce.**

Vyrovňovací příspěvek v těhotenství a mateřství

Některé práce nemůžete dělat, když jste těhotná.

Některé práce nemůžete dělat, když máte miminko nebo kojíte.

Například zvedání těžkých krabic.

Můžete se poradit se zaměstnavatelem

nebo někým blízkým,

jestli se to týká vás a vaší práce.



Pokud takovou práci máte, zaměstnavatel vám dá jinou práci.

Například u počítače.

Tato práce může být za méně peněz a dostanete tak menší výplatu.

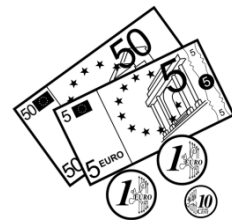
Můžete požádat o **vyrovňovací příspěvek**.

Vyrovňovací příspěvek jsou peníze,

kteří nahrazují rozdíl mezi původní a menší výplatou.

To znamená, že dostanete výplatu

a k tomu další peníze.




Příklad

Paní Novotná vydělává 22 000 Kč za měsíc.

V práci každý den zvedá těžké krabice.

Paní Novotná otěhotněla a nemůže dál dělat svoji práci.



Od vedoucího paní Novotná dostala jinou práci.

Teď pracuje u počítače a dostává výplatu 15 000 Kč.

Tato práce je za méně peněz.

Paní Novotná dostávala velkou výplatu.

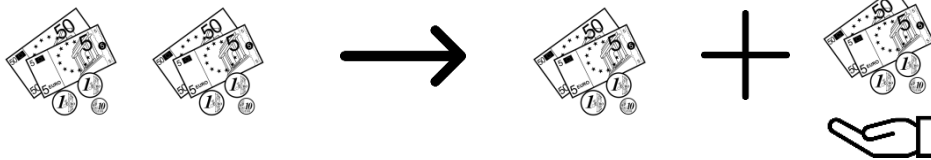
Když otěhotněla, začala dělat lehčí práci.

Teď dostává malou výplatu.

Paní Novotná dostane výplatu a další peníze jako pomoc.

Tak se zmenší rozdíl mezi velkou a malou výplatou.

Této pomoci se říká **vyrovnávací příspěvek**.



Kdo může dostat vyrovnávací příspěvek

- Vyrovnávací příspěvek může dostat těhotná žena, která dostala práci za méně peněz.
- Vyrovnávací příspěvek může dostat žena, která porodila, pracuje a v době mezi prvním a devátým měsícem po porodu dostala práci za méně peněz.
- Vyrovnávací příspěvek může dostat žena, která kojí a dostala práci za méně peněz.

Kdo nemůže dostat vyrovnávací příspěvek

- Vyrovnávací příspěvek nemůže dostat nezaměstnaná žena.
- Vyrovnávací příspěvek nemůže dostat žena, která pracuje na **dohodu o pracovní činnosti**.
- Vyrovnávací příspěvek nemůže dostat žena, která pracuje na **dohodu o provedení práce**.
- Vyrovnávací příspěvek nemůže dostat žena, která má v pracovní smlouvě napsaný plat méně než 3 000 Kč za měsíc.
- Vyrovnávací příspěvek nemůže dostat žena, která nemá v pracovní smlouvě napsanou přesnou částku, kolik každý měsíc dostane peněz.
- Vyrovnávací příspěvek nemůže dostat žena, která si sama vybrala, že bude pracovat méně.

Co musím udělat, abych dostala vyrovnávací příspěvek

Musíte vyplnit

Žádost o vyrovnávací příspěvek v těhotenství a mateřství.



Tu vám dá gynekolog.

Nebo si můžete najít žádost na internetu
na stránkách **České správy sociálního zabezpečení**³.

Část žádosti vyplní gynekolog.

Vy v žádosti vyplňte část D.

Vyberte si, jestli chcete příspěvek dostávat na bankovní účet,
nebo složenkou.

Pak vyplněnou žádost odevzdejte v práci.

Kolik peněz dostanu

Můžete se poradit na **okresní správě sociálního zabezpečení**
nebo s někým blízkým, kolik peněz dostanete.



Kdy přestanu dostávat vyrovnávací příspěvek

Vyrovňovací příspěvek přestanete dostávat,
když se můžete vrátit k práci za víc peněz, kterou jste dělala předtím.

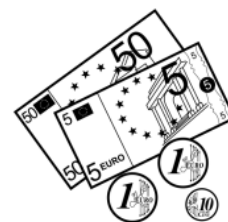
Vyrovňovací příspěvek přestanete dostávat,
když nastoupíte na mateřskou dovolenou.

³ <https://eportal.cssz.cz/documents/10593/2010767/ZVPTM.pdf>
Můžete požádat někoho blízkého o pomoc.

Peněžitá pomoc v mateřství

Peněžitá pomoc v mateřství se jmenuje také **mateřská**.

Mateřská jsou peníze, které dostanete místo výplaty, protože jste na mateřské dovolené a nechodíte do práce.



Mateřská dovolená začíná ještě před tím, než se vám narodí miminko.

Mateřská dovolená začíná mezi osmým a šestým týdnem před porodem.

Většinou se sama můžete rozhodnout,

kdy půjdete na mateřskou dovolenou.

Délka mateřské dovolené je 196 dnů.

To je přibližně 6 měsíců.

Když máte dvojčata nebo víceročata,

délka mateřské dovolené je 259 dnů.

To je přibližně 8 měsíců.



Kdo může dostat mateřskou

- Mateřskou může dostat žena, která má šest až osm týdnů před porodem.
- Mateřskou může dostat žena, která porodila.

Jaké další podmínky musím splnit

Musíte mít **nemocenské pojištění**.

Musíte ho mít také

v posledních dvou letech

před žádostí o mateřskou.

V těchto dvou letech

musíte mít nemocenské pojištění

270 dnů nebo více.

Pojištění by za vás měl zařídit zaměstnavatel.

Zeptejte se vašeho zaměstnavatele, jestli máte nemocenské pojištění.



Příklad

Paní Doležalová žádá o mateřskou od 1. ledna 2020.

Potřebuje mít nemocenské pojištění

v období od 1. ledna 2018 do 31. prosince 2019.

Potřebuje mít nemocenské pojištění 270 dnů nebo více.

Paní Doležalová je zaměstnaná deset let v pekárně.

Nemocenské pojištění za ni platí celou dobu zaměstnavatel.

Od 1. ledna 2018 do 31. prosince 2019.

má zaplaceno 730 dnů nemocenského pojištění.

To je víc než 270 dnů.

Paní Doležalová může dostat mateřskou.

Co musím udělat, abych dostala mateřskou

Musíte vyplnit **Žádost o peněžitou pomoc v mateřství**.

Žádost vám dá gynekolog.

Žádost má dvě části.

Tyto části se jmenují A a B.

Gynekolog vyplní část A,

vy vyplníte část B.

Vyplněnou žádost odevzdejte v práci.



Kolik peněz dostanu

Můžete se poradit na **okresní správě sociálního zabezpečení**

nebo s někým blízkým, kolik peněz dostanete.

Můžete si také spočítat na internetu, kolik peněz dostanete⁴.



Kdy přestanu dostávat mateřskou

Mateřská dovolená končí po 196 dnech.

Po 196 dnech přestanete dostávat i peníze,

kterým se říká mateřská.

Hned potom můžete nastoupit na rodičovskou dovolenou.

Budete dostávat rodičovský příspěvek.

⁴ <https://www.mpsv.cz/kalkulacka-davek-v-roce-2020>
Můžete požádat někoho blízkého o pomoc.

Pokud jste zaměstnaná,
můžete si po mateřské dovolené nejprve vybrat běžnou dovolenou.
Pak nastoupíte na rodičovskou dovolenou.

Zajištění dětského lékaře

Rodiče mají povinnost najít pro své dítě lékaře.

Říká se mu dětský lékař nebo pediatr.

Jméno dětského lékaře budete muset nahlásit v porodnici.

Dětského lékaře potřebujete najít, než se dítě narodí.



S hledáním dětského lékaře vám může pomoci někdo blízký.

Můžete se také podívat na seznam na internetu

na stránkách **České lékařské komory**⁵.

Když dětského lékaře najdete,

domluvte se s ním,

že přijme dítě do péče.

Po porodu dětskému lékaři zavolejte.

Domluvte se na prohlídce narozeného miminka.

Většinou lékař přijede k vám domů

pár dnů potom,

co se vrátíte z porodnice.

Lékař miminko prohlédne.

Také se podívá, v jakém prostředí miminko žije.

⁵ <https://www.lkcr.cz/seznam-lekaru-426.html#seznam>
Můžete požádat někoho blízkého o pomoc

Co je třeba vyřídit po narození dítěte



Nahlášení dítěte po narození

Narození dítěte se musí do tří dnů oznámit na úřadě.

Tomuto úřadu se říká **matrika**.

Obvykle to zařídí porodnice.

Narození dítěte se oznámí na matrice ve městě,
kde se dítě narodilo.

Když se dítě narodí v Pardubicích,
musíte ho nahlásit na matrice v Pardubicích.

Na matrice dítě zapíšou do knihy narození.

Zeptejte se v porodnici,
jestli dítě na matrice nahlásili.

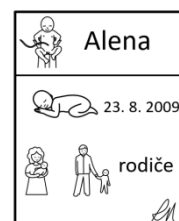
Když porodnice narození dítěte nenahlásí,
musíte dítě matrice nahlásit sami.



Rodný list

Každé narozené dítě musí mít rodný list.

Je v něm napsáno, jak se jmenuje, kdy se narodilo, kdo jsou jeho rodiče a další důležité věci.



Rodný list vydává stejná matrika, kde bylo dítě nahlášeno po narození.

První vydání rodného listu je zdarma.

Pokud někdo rodný list ztratí, musí za vydání nového zaplatit poplatek 100 Kč.

Kdo žádá o vydání rodného listu

Zeptejte se v porodnici, jestli požádala o vydání rodného listu.

Když porodnice o vydání rodného listu nepožádá, musíte požádat vy sami.

Porodnice dá matrice všechny dokumenty, které jsou potřeba pro vydání rodného listu.

Připravte si dokumenty, než se dítě narodí.

Vezměte si je s sebou do porodnice.

Dokumenty, které budete potřebovat, jsou napsané v další kapitole.



Co potřebuji k vydání rodného listu

**Když jsou rodiče narozeného dítěte manželé,
potřebují tyto dokumenty:**




- *Občanský průkaz nebo pas.*
- *Oddací list.*
- *Souhlasné prohlášení rodičů o jménu dítěte.*
- *Souhlasné prohlášení rodičů o příjmení.*

**Když je matka svobodná, rozvedená nebo vdova
a otec dítěte je známý,
potřebují tyto dokumenty:**



- *Občanský průkaz nebo pas.*
- *Rodný list matky dítěte.*
- *Rodný list otce dítěte.*
- *Souhlasné prohlášení rodičů o jménu dítěte.*
- *Souhlasné prohlášení rodičů o určení otcovství.*
- *Pravomocný rozsudek o rozvodu, pokud je žena rozvedená.*
- *Úmrtní list manžela, pokud je žena vdova.*

**Když je matka svobodná, rozvedená nebo vdova
a otec dítěte je neznámý,
matka potřebuje tyto dokumenty:**



- *Občanský průkaz nebo pas.*
- *Rodný list matky dítěte.*
- *Prohlášení o jménu dítěte.*
- *Pravomocný rozsudek o rozvodu, pokud je žena rozvedená.*
- *Úmrtní list manžela, pokud je žena vdova.*

Jak dostanu rodný list dítěte

Rodný list vydá matrika do třiceti dnů od nahlášení dítěte.

Rodný list si můžete vyzvednout na matrice.

Rodný list můžete také dostat poštou.

K vyzvednutí rodného listu budete potřebovat občanský průkaz.

Kopii rodného listu dítěte donese matka i otec do práce.

Jeden z nich může potom dostávat slevu na dani.

Nahlášení zdravotní pojišťovně

Rodiče musí dítě nahlásit zdravotní pojišťovně.

Dítě tak získá zdravotní pojištění.

Musíte dítě nahlásit do osmi dnů po narození.

Nahlásíte ho pojišťovně,

u které je nahlášena i matka dítěte.



Každá pojišťovna má jiný postup.

Musíte se zeptat v pojišťovně,

jak přesně máte dítě nahlásit.

Někdy budete muset zajít do pojišťovny.

Někdy bude stačit nahlásit dítě přes internet.



Pojišťovnu můžete změnit.

Pojišťovnu můžete změnit jenom

v lednu, únoru, březnu,

červenci, srpnu a září.



Platba poplatku za komunální odpad

Každý člověk musí platit poplatek za **komunální odpad**.

Obec pak zařídí, aby popeláři vyváželi popelnice.

Vyvážení popelnic se říká svoz komunálního odpadu.

Dítě musíte nahlásit obci ke svozu komunálního odpadu.



Každá obec má jiná pravidla pro placení poplatku.

Zeptejte se na úřadě nebo někoho blízkého,

jaká pravidla má vaše obec.

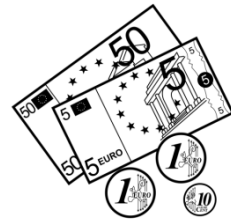


Otcovská

Otcovská je příspěvek pro otce narozeného dítěte.

Otcovská jsou peníze, které dostanete místo výplaty, protože zůstanete s miminkem doma a nechodíte do práce.

Otcovská je určena otcům, kteří doma pomáhají s péčí o své narozené dítě. Otcovská trvá sedm dnů.



Pomáhat doma s miminkem a dostat otcovskou můžete hned, jak se miminko narodí.

Nejpozději můžete otcovskou dostat, když je dítě šest týdnů staré.

Sami si vyberete, kdy o otcovskou požádáte.

O otcovskou můžete požádat během prvních šesti týdnů života dítěte.



Kdo může dostat otcovskou

Otcovskou může dostat muž, který má **nemocenské pojištění** a je na matrice zapsaný jako otec dítěte.

Co musím udělat, abych dostal otcovskou

Musíte vyplnit **Žádost o dávku otcovské poporodní péče (otcovskou)**.

Žádost najdete na internetu

na stránkách **České správy sociálního zabezpečení**⁶.

Žádost vytisknete,

vyplníte první stranu

a odevzdáte zaměstnavateli.

Se zaměstnavatelem se domluvíte,

kdy zůstanete s miminkem doma.



Kolik peněz dostanu

Otcovská je méně peněz než výplata.

Můžete se poradit se svým zaměstnavatelem nebo s někým blízkým,

kolik peněz dostanete.

Můžete si také spočítat na internetu⁷,

kolik peněz dostanete.



⁶ <https://eportal.cssz.cz/documents/10593/2010767/ZDOPP.pdf>

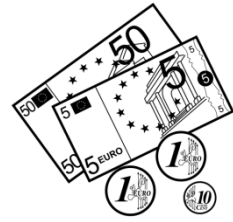
Můžete požádat někoho blízkého o pomoc.

⁷ <https://www.mpsv.cz/kalkulacka-davek-v-roce-2020>

Můžete požádat někoho blízkého o pomoc.

Porodné

Když se narodí miminko,
je potřeba zaplatit hodně věcí.
Některé rodiny vydělávají málo peněz
a mohou jim chybět na zaplacení věcí pro miminko.
Takové rodiny mohou dostat peníze jako pomoc.
Této pomoci se říká **porodné**.



Kdo může dostat porodné

Porodné může dostat matka narozeného miminka.

Pokud matka narozeného miminka zemřela,
porodné může dostat otec.

.

Abyste porodné dostali,
musíte mít trvalý pobyt v České republice.

Také musíte prokázat,
kolik peněz rodina vydělávala
tři měsíce před narozením miminka.
Rodina jsou lidé, kteří žijí společně.

O porodné můžete požádat jeden rok od narození miminka.

Co potřebuji, abych dostala porodné

- *Žádost o porodné*
- *Občanský průkaz*
- *Rodný list dítěte*
- *Doklad o výši čtvrtletního příjmu*
- *Doklad o výživném poskytovaném společně posuzovanou osobou*
– platí pro osoby, které dostávají alimony.

Všechny dokumenty najdete na úřadu práce.

Dokumenty najdete také na internetu.⁸

S vyplněním vám pomohou na úřadu práce.

Můžete také požádat někoho blízkého.



Kolik peněz dostanu

Pokud se vám narodí první dítě,

můžete dostat 13 000 Kč.

Pokud se vám narodí druhé dítě,

můžete dostat 10 000 Kč.

Pokud se vám narodí třetí dítě,

porodné dostat nemůžete.

Pokud se vám při prvním porodu narodí dvojčata nebo víceročata,

dostanete 23 000 Kč.


Pokud se vám narodí další dítě,

porodné dostat nemůžete.

⁸ <https://www.mpsv.cz/web/cz/-/porodne>

Rodičovský příspěvek

Rodičovský příspěvek jsou peníze,
které dostane každá rodina,
která se stará o malé dítě.



Rodičovský příspěvek dostanete,
až vám skončí mateřská.

Když jste mateřskou nedostala,
začnete dostávat rodičovský příspěvek hned po porodu.

Rodičovský příspěvek je pro každou rodinu 300 000 Kč.

Tyto peníze dostáváte postupně.

Dostanete část peněz každý měsíc.

Nedostanete je všechny najednou.

Každá rodina může dostávat jinou částku každý měsíc.

Některé rodiny dostanou každý měsíc více peněz.

Tyto rodiny dostanou celý příspěvek během sedmi měsíců.

Některé rodiny dostanou každý měsíc méně peněz.

Tyto rodiny dostanou celý příspěvek za delší dobu.

Například během dvou let.

Nejpozději však do čtvrtých narozenin nejmladšího dítěte.

Když máte víc dětí,
dostáváte rodičovský příspěvek postupně na každé z nich.
Rodičovský příspěvek dostanete vždy na dítě,
které se vám narodí jako poslední.
Budete ho dostávat nejdéle do jeho čtyř let.
Nedostáváte rodičovské příspěvky najednou.
Dostáváte je postupně.

Například dva roky dostáváte rodičovský příspěvek na první dítě.
Pak se vám narodí další dítě.
Rodičovský příspěvek na první dítě skončí.
Začnete dostávat rodičovský příspěvek na druhé dítě.

Když dostáváte rodičovský příspěvek,
můžete i pracovat.
Můžete také dát své dítě do jeslí.
Dítě v jeslích může být
nejdéle 92 hodin za měsíc.
To platí jen pro děti do dvou let.
Děti, kterým jsou dva roky a více,
mohou chodit do jeslí nebo školky
na neomezenou dobu.

Co potřebuji, abych dostala rodičovský příspěvek

- *Žádost o rodičovský příspěvek*
- *Potvrzení o denním vyměřovacím základu*
- *Potvrzení o návštěvě zařízení pro předškolní děti*
- *Volba výše rodičovského příspěvku*
- *Doplňující údaje pro dávky v rámci EU*
- *Rodný list dítěte*
- *Občanský průkaz rodiče*

Všechny dokumenty najdete na úřadu práce.

Dokumenty najdete také na internetu.⁹

S vyplněním vám pomohou na úřadu práce.

Můžete také požádat někoho blízkého.



Kolik peněz dostanu

Rodičovský příspěvek je celkem 300 000 Kč.

Je rozdělen na malé částky,

které dostáváte každý měsíc.

Tyto částky se liší u každé rodiny.

Přesnou částku vám pomohou vypočítat na úřadu práce.

Kolik peněz budete měsíčně dostávat,

záleží na tom, kolik jste vydělávala.

Záleží také na tom,

jak dlouho chcete peníze dostávat.

⁹ <https://www.mpsv.cz/-/zadost-o-rodicovsky-prispevek>

To si můžete rozmyslet podle toho, jak potřebujete.

Každé tři měsíce můžete rozhodnutí změnit.

Například když znovu otěhotníte,

poradte se na úřadu práce nebo s někým blízkým.

Rodičovský příspěvek můžete dostávat jen na nejmladší dítě.



Příklad 1

Paní Novákové se narodila Anička.

Rodičovský příspěvek chce dostávat čtyři roky.

Dostává každý měsíc 6 250 Kč.

Žádné jiné dítě se paní Novákové nenarodí.

Dostává tedy stejnou částku každý měsíc

až do čtvrtých narozenin Aničky.

Celkem dostane 300 000 Kč během čtyř let.

Příklad 2

Paní Havlové se narodil Honzíček.

Rodičovský příspěvek chce dostávat dva roky.

Dostává každý měsíc 12 500 Kč.

Žádné jiné dítě se paní Havlové nenarodí.

Dostává tedy stejnou částku každý měsíc

až do Honzových druhých narozenin.

Celkem dostane 300 000 Kč během dvou let.

Příklad 3

Paní Čáslavské se narodila Markétka.

Rodičovský příspěvek chce dostávat čtyři roky.

Dostává každý měsíc 6 250 Kč.

Za dva roky se jí narodí Tomášek.

Než se Tomášek narodil,

dostala celkem 150 000 Kč za dva roky.

To je půlka celého rodičovského příspěvku.

Po narození Tomáška

už nemůže dostat zbytek rodičovského příspěvku na Markétku.

Místo toho začne dostávat nový rodičovský příspěvek na Tomáška.

To je znovu 300 000 Kč.

Ten chce paní Čáslavská dostávat čtyři roky.

Bude dostávat každý měsíc 6 250 Kč.

Paní Čáslavská dostávala příspěvek na Markétku dva roky

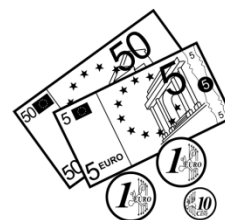
a příspěvek na Tomáška čtyři roky.

Celkem za obě děti dostane 450 000 Kč za šest let.

Přídavek na dítě

Přídavek na dítě je sociální dávka pro rodiny, které vydělávají málo peněz.

Přídavek na dítě pomáhá rodinám zaplatit třeba jídlo nebo školní pomůcky.



Kdo může dostat přídavek na dítě

Nárok na přídavek na dítě mají rodiny, které mají **nízké příjmy**.

Přídavek na dítě patří přímo dětem, ne jejich rodičům.

Přídavek můžou dostávat děti do 26 let.

Můžete se poradit na úřadu práce nebo s někým blízkým, jestli máte nárok na přídavek na dítě.



Co potřebuji, aby moje dítě dostalo přídavek

- *Žádost o přídavek na dítě*
- *Doklad o výši čtvrtletního příjmu*
- *Občanský průkaz*
- *Rodný list dítěte, pokud žádáte o přídavek pro dítě do 15 let.*

Všechny dokumenty najdete na úřadu práce.

Dokumenty najdete také na internetu.¹⁰



¹⁰ <https://www.mpsv.cz/-/zadost-o-pridavek-na-dite>

S vyplněním vám pomohou na úřadu práce.

Můžete také požádat někoho blízkého.

Žádost vyřizují rodiče.

Plnoleté dítě vyřizuje žádost samo.

Žádost podáváte jen jednou.

V lednu, dubnu, červenci a říjnu

přinesete Doklad o výši čtvrtletního příjmu.

Můžete požádat o přídavek i o tři měsíce dozadu.



Příklad

Požádáte o přídavek na dítě v březnu,

ale máte nárok na přídavek už od ledna.

Peníze dostanete za leden, únor i březen.

Kolik peněz dítě dostane

Přídavek na dítě je 500 až 1000 Kč.

Kolik peněz dítě dostane,

záleží na jeho věku a na příjmech jeho rodiny.

Můžete se poradit na úřadu práce nebo s někým blízkým,

kolik peněz dostanete.



Co znamenají tato slova

Nemocenské pojištění

Nemocenské pojištění není stejné jako zdravotní pojištění.

Nemocenské pojištění má většina lidí,
kteří mají zaměstnání.

Zeptejte se vašeho zaměstnavatele,
jestli máte nemocenské pojištění.

Díky nemocenskému pojištění dostáváte peníze,
když nemůžete nějakou dobu pracovat.

Třeba když onemocníte,
nebo když se doma staráte o miminko.

Dohoda o pracovní činnosti

Dohoda o provedení práce

Je několik druhů pracovních smluv.

Některým se říká dohody.

Jmenují se třeba Dohoda o pracovní činnosti
nebo Dohoda o provedení práce.

Matrika

Matrika se říká matričnímu úřadu.

Je to úřad, kde zapisují údaje o lidech.

Tyto údaje zapisují do matričních knih.

Mají například knihu narození nebo knihu manželství.

Do knihy narození zapisují všechny narozené děti.

Zapisují, kdy se děti narodily,

kdo jsou jejich rodiče a další věci.

Nízké příjmy

Nárok na přídavek na dítě má rodina s nízkými příjmy.

To znamená rodina, která vydělává málo peněz.

Co se počítá do příjmů, když se hodnotí nárok na přídavek na dítě:

- Čistý plat
- Peněžité pomoc v mateřství (mateřská)
- Rodičovský příspěvek
- Nemocenská
- Podpora v nezaměstnanosti a podpora při rekvalifikaci
- Výživné
- Starobní, invalidní, pozůstalostní důchod
- Příjmy z pronájmu

Co se nepočítá do příjmů, když se hodnotí nárok na přídavek na dítě:

- Dávky v hmotné nouzi
- Příspěvek na bydlení
- Porodné
- Příspěvek na péči

Ministerstvo vnitra

Oddělení analýz a inovací

Odbor strategického rozvoje a koordinace veřejné správy

Příručku ve snadném jazyce připravila **Společnost pro podporu lidí s mentálním postižením v České republice, z.s.**

www. spmpcr.cz

Příručka a její obsahová správnost byla **konzultována s Ministerstvem práce a sociálních věcí.**

Zpracováno v rámci projektu „Implementační jednotka Strategického rámce rozvoje veřejné správy České republiky pro období 2014 – 2020“, reg. č. CZ.03.4.74/0.0/0.0/15_019/0000125.

Projekt je spolufinancován z prostředků Evropské unie, Evropského sociálního fondu.

Vytvořeno s využitím obrázků z webu <https://unsplash.com> a <http://arasaac.org>



Evropská unie
Evropský sociální fond
Operační program Zaměstnanost



MINISTERSTVO VNITRA
ČESKÉ REPUBLIKY