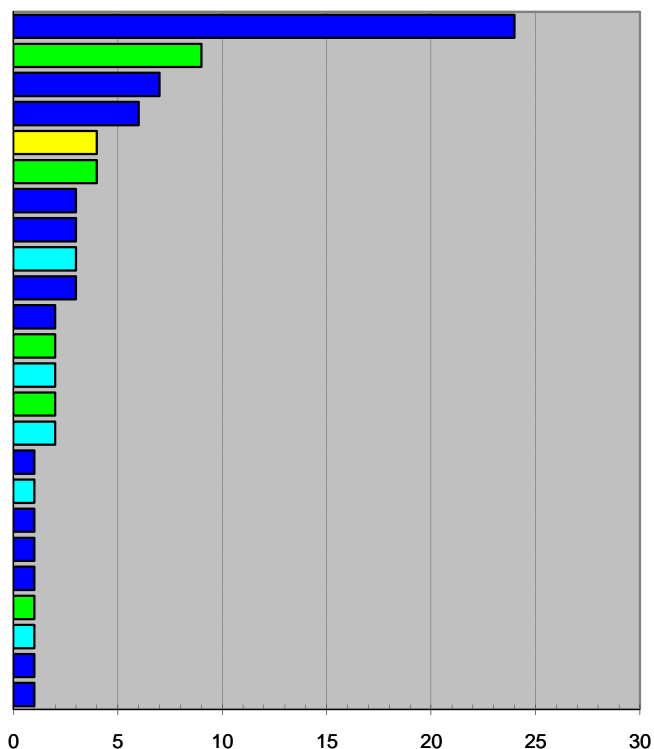


Rozdělení žadatelů podle státní příslušnosti srpen 2009

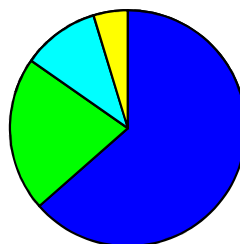
tab. 02a

Státní příslušnost	Počet žádostí	%
Kazachstán	24	28,20
Ukrajina	9	10,60
Mongolsko	7	8,20
Uzbekistán	6	7,10
bez státní příslušnosti	4	4,70
Rusko	4	4,70
Arménie	3	3,50
Gruzie	3	3,50
Konžská dem. rep.	3	3,50
Vietnam	3	3,50
Afghánistán	2	2,40
Bělorusko	2	2,40
Guinea	2	2,40
Moldavsko	2	2,40
Tunisko	2	2,40
Bangladéš	1	1,20
Eritrea	1	1,20
Irák	1	1,20
Írán	1	1,20
Kyrgyzstán	1	1,20
Litva	1	1,20
Nigérie	1	1,20
Pákistán	1	1,20
Sýrie	1	1,20
Celkem	85	100,00



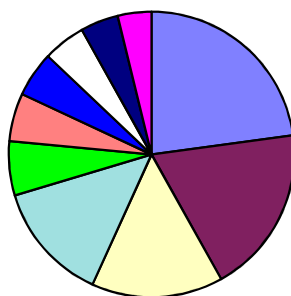
tab. 02b

Státní příslušnost	Zahájení řízení	%
Asie	54	64,00
Evropa	18	21,00
Afrika	9	11,00
bez státní příslušnosti	4	5,00
Celkem	85	100,00



- Asie
- Evropa
- Afrika
- bez státní příslušnosti

Nejčastější státní příslušnosti žadatelů v roce 2009 (k 31.8.2009)



- Ostatní - 25,83%
- Kazachstán - 18,01%
- Ukrajina - 15,8%
- Mongolsko - 12,6%
- Vietnam - 5,75%
- Bělorusko - 5,3%
- bez státní příslušnosti - 4,75%
- Rusko - 4,42%
- Turecko - 4,09%
- Sýrie - 3,43%