



MINISTERSTVO VNITRA
ČESKÉ REPUBLIKY

Odbor azylové a migrační politiky

STATISTICKÁ ZPRÁVA

Žadatelé o mezinárodní ochranu
a azylanti



ČESKÁ REPUBLIKA

ZÁŘÍ 2009



Řízení o mezinárodní ochraně na I. instanci září 2009

tab. 01

Státní příslušnost	Počet účastníků řízení k 1.9.2009*	Počet nových žádostí	Věc vrácena z vyšší instance	Vydaná rozhodnutí					Počet rozhodnutí celkem **	Předaná rozhodnutí ***	Podána žaloba k soudu	Počet účastníků řízení k 30.9.2009*	
				Azyl udělen	Azyl neudělen	Doplňková ochrana	Žádost nepřijmutá	Řízení zastaveno					
Albánie	1	-	-	-	-	-	-	-	-	-	-	1	
Bělorusko	53	3	-	-	1	-	-	1	1	3	8	48	
Bosna a Hercegovina	1	-	-	-	-	-	-	-	-	-	-	1	
Kosovo	6	4	-	-	-	-	-	-	-	-	-	10	
Litva	1	-	-	-	-	-	-	1	-	1	-	1	
Makedonie	1	-	-	-	-	-	-	-	-	-	-	1	
Moldavsko	8	2	-	-	-	-	-	-	-	2	3	8	
Rumunsko	1	-	-	-	-	-	-	-	-	-	-	1	
Rusko	65	3	-	-	2	-	-	-	1	3	6	62	
Slovensko	1	-	-	-	-	-	-	-	-	-	-	1	
Srbsko	1	-	-	-	-	-	-	-	-	-	-	1	
Ukrajina	49	14	-	-	6	-	-	2	2	10	8	55	
Evropa	188	26	-	-	9	-	-	4	4	17	24	14	190
Afghánistán	4	-	-	-	-	-	-	-	1	1	1	-	3
Arménie	27	3	-	-	-	-	-	-	-	-	-	-	30
Ázerbajdžán	2	-	-	-	-	-	-	-	-	-	-	-	2
Bangladéš	3	-	-	-	-	-	-	-	-	-	1	1	2
Čína	4	-	-	-	1	-	-	-	-	1	-	-	4
Gruzie	17	4	-	-	2	-	-	1	1	4	4	2	17
Indie	2	-	-	-	-	-	-	-	-	-	-	-	2
Indonésie	1	-	-	-	-	-	-	-	-	-	-	-	1
Irák	28	1	-	-	-	-	-	1	-	1	-	-	29
Írán	8	1	-	-	-	-	-	1	-	1	1	1	8
Izrael	1	-	-	-	-	-	-	-	-	-	-	-	1
Kazachstán	98	2	2	-	-	-	-	-	-	-	-	-	102
Kyrgyzstán	21	1	-	-	2	-	-	-	1	3	4	1	18
Mongolsko	21	11	-	-	8	-	-	3	1	12	16	8	16
Myanmar	3	1	-	-	-	-	-	-	-	-	-	-	4
Nepál	2	-	-	-	-	-	-	-	-	-	-	-	2
Pákistán	4	-	-	-	-	-	-	-	1	1	1	-	3
Palestina	-	1	-	-	1	-	-	-	-	1	-	-	1
Srí Lanka	3	-	-	-	-	-	-	-	-	-	-	-	3
Sýrie	33	5	1	-	-	-	-	-	-	-	-	-	39
Turecko	14	14	-	-	-	-	-	-	-	-	7	-	21
Turkmenistán	1	-	-	-	-	-	-	-	-	-	-	-	1
Uzbekistán	6	2	-	1	-	-	-	-	-	1	1	-	7
Vietnam	18	2	-	1	2	-	-	-	-	3	9	1	11
Asie	321	48	3	2	16	0	-	6	5	29	45	14	327
Kuba	1	-	-	-	-	-	-	-	-	-	-	-	1
Peru	1	-	-	-	-	-	-	-	-	-	1	-	1
Amerika	2	0	0	0	0	0	0	0	0	0	1	0	1
Alžírsko	1	-	-	-	-	-	-	-	-	-	1	1	-
Angola	3	-	-	-	-	-	-	-	-	-	-	-	3
Burkina Faso	1	-	-	-	-	-	-	-	-	-	-	-	1
Egypt	1	-	-	-	-	-	-	-	-	-	-	-	1
Eritrea	1	-	-	-	-	-	-	-	-	-	-	-	1
Etiopie	1	-	-	-	-	-	-	-	-	-	-	-	1
Ghana	1	-	-	-	-	-	-	-	-	-	-	-	1
Guinea	5	-	-	-	-	-	-	1	-	1	2	-	3
Kamerun	3	-	-	-	-	-	-	-	-	-	-	-	3
Kongo	4	-	-	-	-	-	-	-	-	-	-	-	4
Konžská dem. rep.	38	1	-	-	-	-	-	2	-	2	1	-	38
Nigérie	22	3	-	1	-	-	-	1	-	2	3	1	22
Pobřeží slonoviny	1	1	-	-	-	-	-	-	-	-	-	-	2
Sierra Leone	5	-	-	-	-	-	-	-	-	-	-	-	5
Somálsko	6	1	-	-	-	-	-	-	-	-	-	-	7
Súdán	4	-	-	-	-	-	-	-	-	-	-	-	4
Togo	2	-	-	-	-	-	-	-	-	-	-	-	2
Tunisko	1	-	-	-	-	-	-	-	-	-	-	1	1
Afrika	100	6	0	1	0	0	4	0	5	7	3	99	
bez státní příslušnosti	28	6	-	-	-	-	-	-	-	-	-	-	34
Celkem	639	86	3	3	25	-	-	14	9	51	77	31	651

Řízení o prodloužení doplňkové ochrany na I. instanci září 2009

tab. 18

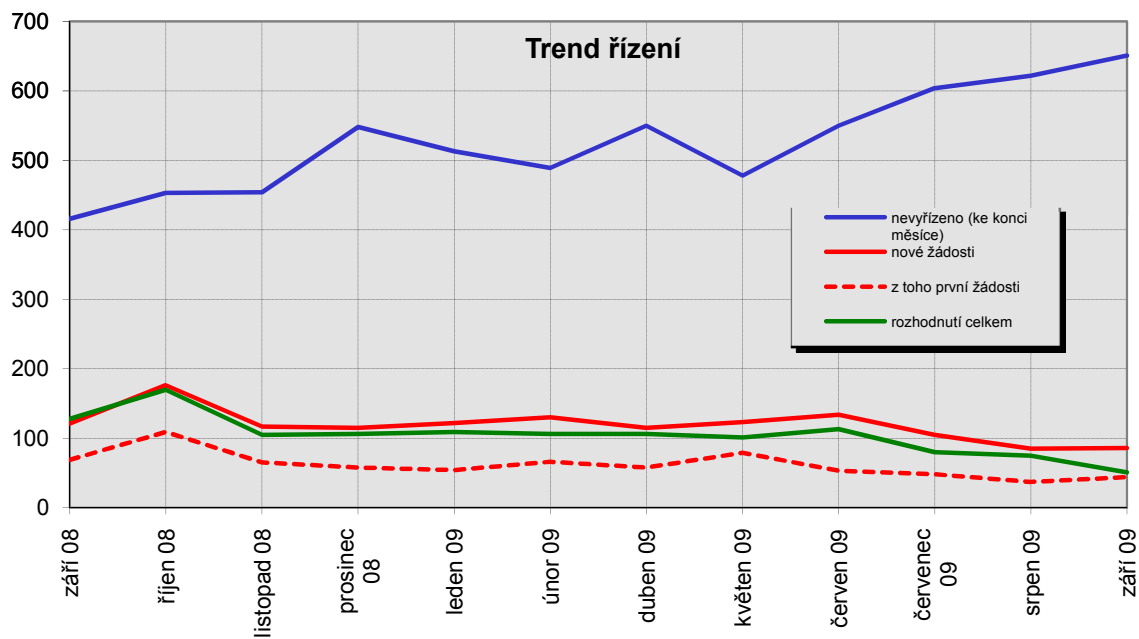
Státní příslušnost	Počet účastníků řízení k 1.9.2009*	Počet nových žádostí	Věc vrácena z vyšší instance	Vystavená rozhodnutí			Počet rozhodnutí celkem **	Předaná rozhodnutí ***	Podána žaloba k soudu	Počet účastníků řízení k 30.9.2009*
				Doplňková ochrana prodloužena	Doplňková ochrana neprodloužena	Řízení zastaveno				
Bělorusko	7	3	-	4	-	-	4	5	-	5
Rusko	2	-	-	-	-	-	-	-	-	2
Ukrajina	1	-	-	-	-	-	-	1	-	-
Evropa	10	3	-	4	-	-	4	6	-	7
Irák	3	8	-	3	-	-	3	2	-	9
Izrael	2	-	-	-	-	-	-	-	-	2
Asie	5	8	-	3	-	-	3	2	-	11
Kuba	1	6	-	1	-	-	1	1	-	6
Amerika	1	6	-	1	-	-	1	1	-	6
Súdán	1	-	-	-	-	-	-	1	-	-
Afrika	1	-	-	-	-	-	-	1	-	-
bez státní příslušnosti	-	1	-	-	-	-	-	-	-	1
Celkem	17	18	-	8	-	-	8	10	-	25

* **Počet účastníků řízení** = zahrnuje jak osoby, kterým nebylo dosud vystaveno rozhodnutí, tak ty kterým nebylo rozhodnutí předáno. Dále jsou zde zahrnuti

osoby, kterým bylo prominuto zmeškání lhůty pro podání odvolání či kterým bylo předchozí rozhodnutí zrušeno a dosud nebylo vystaveno nové.

** **Počet rozhodnutí celkem** = zahrnuje i rozhodnutí vydaná v autoremeduře, rozhodnutí o prominutí lhůty a některá další, v podstatě výjimečná, rozhodnutí. Není prostým součtem předcházejících položek.

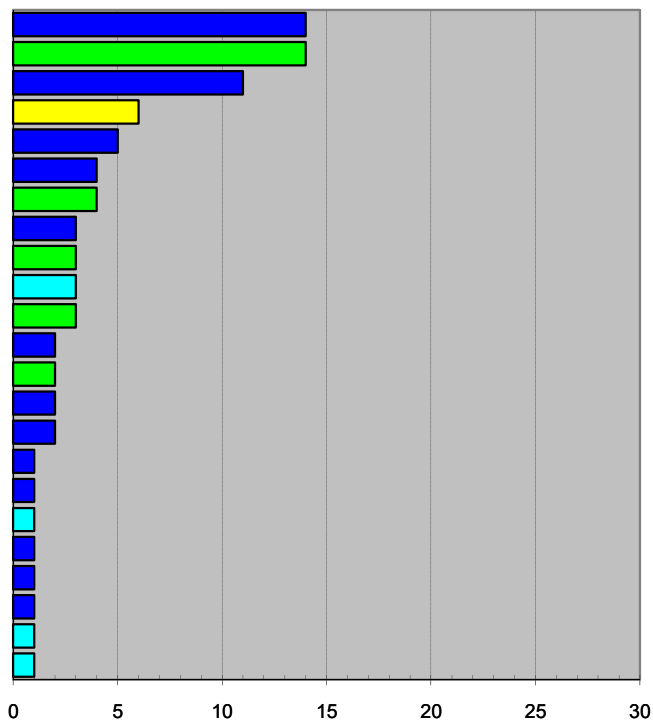
*** **Počet předaných rozhodnutí** = zahrnuje i starší rozhodnutí předaná žadateli během sledovaného období. Předáním rozhodnutí přestává být osoba účastníkem řízení o mezinárodní ochraně v I. instanci.



Rozdělení žadatelů podle státní příslušnosti září 2009

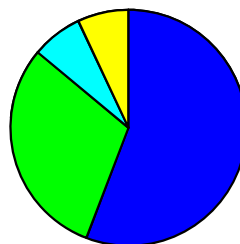
tab. 02a

Státní příslušnost	Počet žádostí	%
Turecko	14	16,30
Ukrajina	14	16,30
Mongolsko	11	12,80
bez státní příslušnosti	6	7,00
Syrie	5	5,80
Gruzie	4	4,70
Kosovo	4	4,70
Arménie	3	3,50
Bělorusko	3	3,50
Nigérie	3	3,50
Rusko	3	3,50
Kazachstán	2	2,30
Moldavsko	2	2,30
Uzbekistán	2	2,30
Vietnam	2	2,30
Irák	1	1,20
Írán	1	1,20
Konžská dem. rep.	1	1,20
Kyrgyzstán	1	1,20
Myanmar	1	1,20
Palestina	1	1,20
Pobřeží slonoviny	1	1,20
Somálsko	1	1,20
Celkem	86	100,00



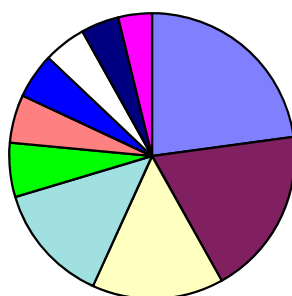
tab. 02b

Státní příslušnost	Zahájení řízení	%
Asie	48	56,00
Evropa	26	30,00
bez státní příslušnosti	6	7,00
Afrika	6	7,00
Celkem	86	100,00



- Asie
- Evropa
- bez státní příslušnosti
- Afrika

Nejčastější státní příslušnosti žadatelů v roce 2009 (k 30.9.2009)

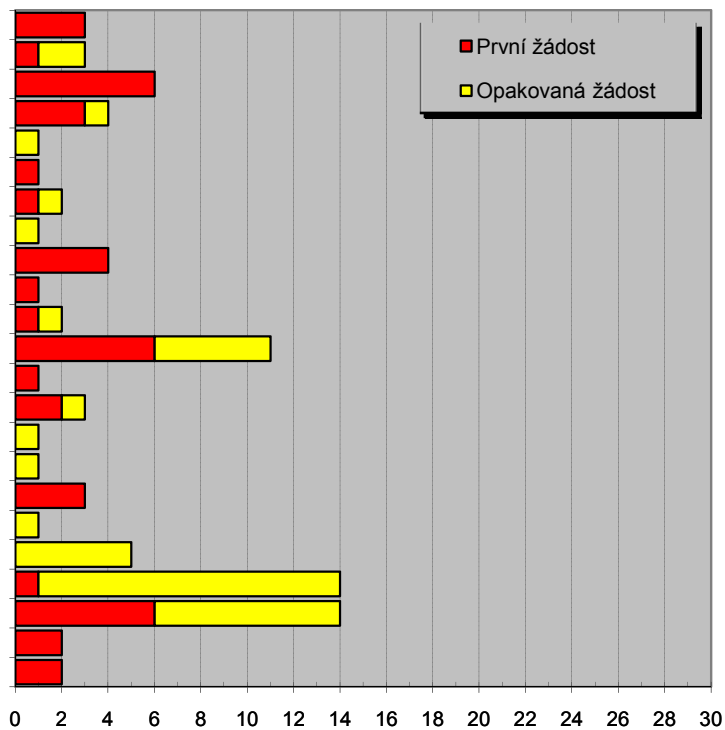


- Ostatní - 26,21%
- Kazachstán - 16,65%
- Ukrajina - 15,84%
- Mongolsko - 12,61%
- Vietnam - 5,45%
- Turecko - 5,15%
- Bělorusko - 5,15%
- bez státní příslušnosti - 4,94%
- Rusko - 4,34%
- Sýrie - 3,63%

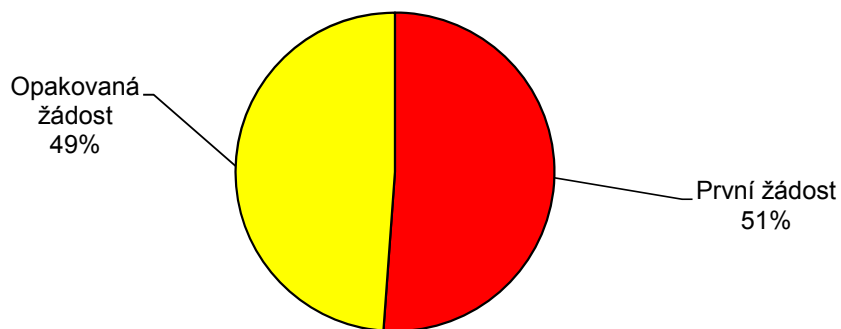
Rozdělení žadatelů podle žádosti - první a opakované září 2009

tab. 02c

Státní příslušnost	Celkem	První žádost	Opakovaná žádost
Arménie	3	3	-
Bělorusko	3	1	2
bez státní příslušnosti	6	6	-
Gruzie	4	3	1
Irák	1	-	1
Írán	1	1	-
Kazachstán	2	1	1
Konžská dem. rep.	1	-	1
Kosovo	4	4	-
Kyrgyzstán	1	1	-
Moldavsko	2	1	1
Mongolsko	11	6	5
Myanmar	1	1	-
Nigérie	3	2	1
Palestina	1	-	1
Pobřeží slonoviny	1	-	1
Rusko	3	3	-
Somálsko	1	-	1
Sýrie	5	-	5
Turecko	14	1	13
Ukrajina	14	6	8
Uzbekistán	2	2	-
Vietnam	2	2	-
Celkem	86	44	42



Celkem



**Místo podání žádosti o mezinárodní ochranu
září 2009**

Státní příslušnost	Celkem	PřS Vyšní Lhoty	PřS Praha-Ruzyně	ZZC Bělá	ZZC Poštorná	věznice	nemocnice	privát
Arménie	3	1	-	2	-	-	-	-
Bělorusko	3	2	-	-	1	-	-	-
bez státní příslušnosti	6	-	6	-	-	-	-	-
Gruzie	4	1	2	1	-	-	-	-
Irák	1	1	-	-	-	-	-	-
Írán	1	1	-	-	-	-	-	-
Kazachstán	2	1	-	-	-	-	-	1
Konžská dem. rep.	1	1	-	-	-	-	-	-
Kosovo	4	4	-	-	-	-	-	-
Kyrgyzstán	1	-	-	-	-	-	-	1
Moldavsko	2	2	-	-	-	-	-	-
Mongolsko	11	6	3	1	-	-	-	-
Myanmar	1	1	-	-	-	-	-	-
Nigérie	3	2	-	1	-	-	-	-
Palestina	1	-	-	1	-	-	-	-
Pobřeží slonoviny	1	3	-	1	-	-	-	-
Rusko	3	1	-	-	-	-	-	-
Somálsko	1	-	-	-	-	-	-	-
Sýrie	5	-	-	5	-	-	-	-
Turecko	14	14	-	-	-	-	-	-
Ukrajina	14	9	-	-	1	2	2	-
Uzbekistán	2	1	-	-	-	-	-	1
Vietnam	2	1	-	1	-	-	-	-
Celkem	86	52	11	13	2	2	2	3
%	100,00	60,47	12,79	15,12	2,33	2,33	2,33	3,49

PřS = přijímací středisko (azylové zařízení určené pro registraci nových žadatelů);

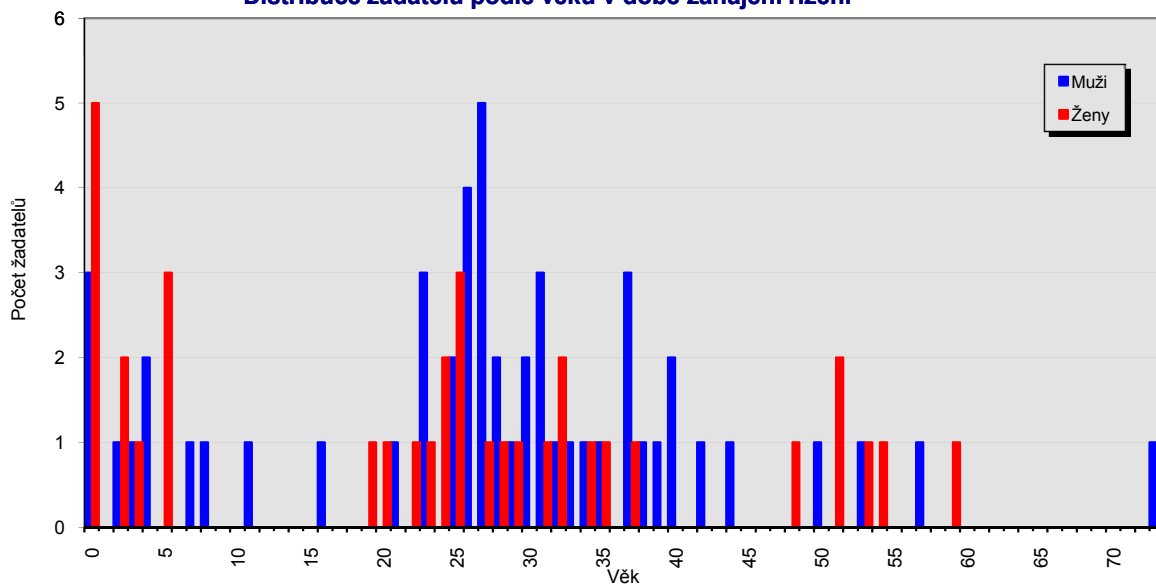
ZZC = zařízení pro zajištění cizinců (zejména za účelem realizace správního vyhoštění)

Rozdělení žadatelů podle věku a pohlaví září 2009

tab. 05

Státní příslušnost	Dospělí			Děti (0-17 let)			Celkem
	Muži	Ženy	Celkem	Muži	Ženy	Celkem	
Arménie	2	1	3	-	-	-	3
Bělorusko	-	3	3	-	-	-	3
bez státní příslušnosti	1	3	4	1	1	2	6
Gruzie	4	-	4	-	-	-	4
Irák	1	-	1	-	-	-	1
Írán	1	-	1	-	-	-	1
Kazachstán	1	-	1	1	-	1	2
Konžská dem. rep.	1	-	1	-	-	-	1
Kosovo	-	1	1	1	2	3	4
Kyrgyzstán	-	-	-	1	-	1	1
Moldavsko	1	1	2	-	-	-	2
Mongolsko	6	4	10	-	1	1	11
Myanmar	-	1	1	-	-	-	1
Nigérie	2	1	3	-	-	-	3
Palestina	1	-	1	-	-	-	1
Pobřeží slonoviny	1	-	1	-	-	-	1
Rusko	2	1	3	-	-	-	3
Somálsko	-	1	1	-	-	-	1
Sýrie	1	1	2	2	1	3	5
Turecko	5	3	8	3	3	6	14
Ukrajina	7	3	10	2	2	4	14
Uzbekistán	1	-	1	-	1	1	2
Vietnam	2	-	2	-	-	-	2
Celkem	40	24	64	11	11	22	86

Distribuce žadatelů podle věku v době zahájení řízení



Mladiství a nezletilí bez doprovodu
září 2009
Mladiství a nezletilí bez doprovodu - nové žádosti

tab. 06a

Věková kategorie	0-14		15-17		Celkem
	Pohlaví	Muži	Ženy	Muži	
Žádná data	-	-	-	-	-
Celkem	0	0	0	0	0

Mladiství a nezletilí bez doprovodu - řízení o mezinárodní ochraně na I. instanci*

tab. 06b

Státní příslušnost	Počet účastníků řízení k 1.9.2009*	Počet nových žádostí	Věc vrácena z vyšší instance	Azyl udělen	Azyl neudělen	Vydaná rozhodnutí				Počet rozhodnutí celkem **	Předaná rozhodnutí ***	Podána žaloba k soudu	Počet účastníků řízení k 30.9.2009*
						Doplňková ochrana	Žádost nepřijatelná	Řízení zastaveno	Řízení zastaveno				
Čína	1	-	-	-	-	-	-	-	-	-	-	-	1
Nepál	1	-	-	-	-	-	-	-	-	-	-	-	1
Sýrie	1	-	-	-	-	-	-	-	-	-	-	-	1
Vietnam	1	-	-	-	-	-	-	-	-	-	-	-	1
Asie	4	0	0	0	0	0	0	0	0	0	0	0	4
Kongo	1	-	-	-	-	-	-	-	-	-	-	-	1
Konžská dem. rep.	3	-	-	-	-	-	-	-	-	-	-	-	3
Afrika	4	0	0	0	0	0	0	0	0	0	0	0	4
Celkem	8	0	0	0	0	0	0	0	0	0	0	0	8

* celkový průběh řízení I. instance včetně mladistvých a nezletilých osob je uveden v přední části statistické zprávy

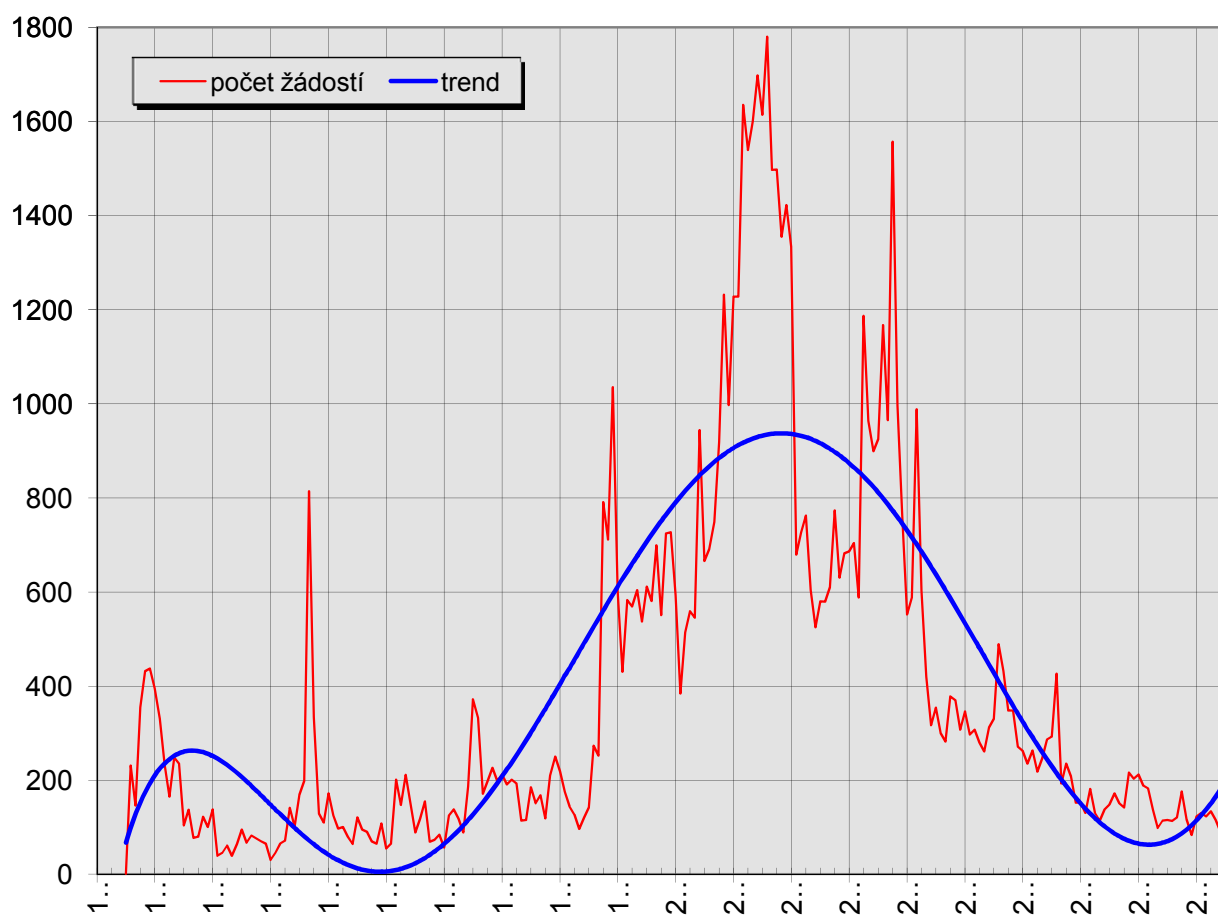
** Počet účastníků řízení = zahrnuje osoby, kterým nebylo dosud vystaveno rozhodnutí nebo rozhodnutí nebylo předáno. Dále jsou zde zahrnuty osoby, kterým bylo předchozí rozhodnutí zrušeno odvolací instancí a dosud nebylo vystaveno nové.

*** Počet předaných rozhodnutí = zahrnuje i starší rozhodnutí předaná žadateli během sledovaného období. Předáním rozhodnutí přestává být osoba účastníkem řízení o mezinárodní ochraně v I. instanci.

**Počet žadatelů o mezinárodní ochranu podle roků a měsíců zahájení řízení
červenec 1990 - září 2009**

tab. 09

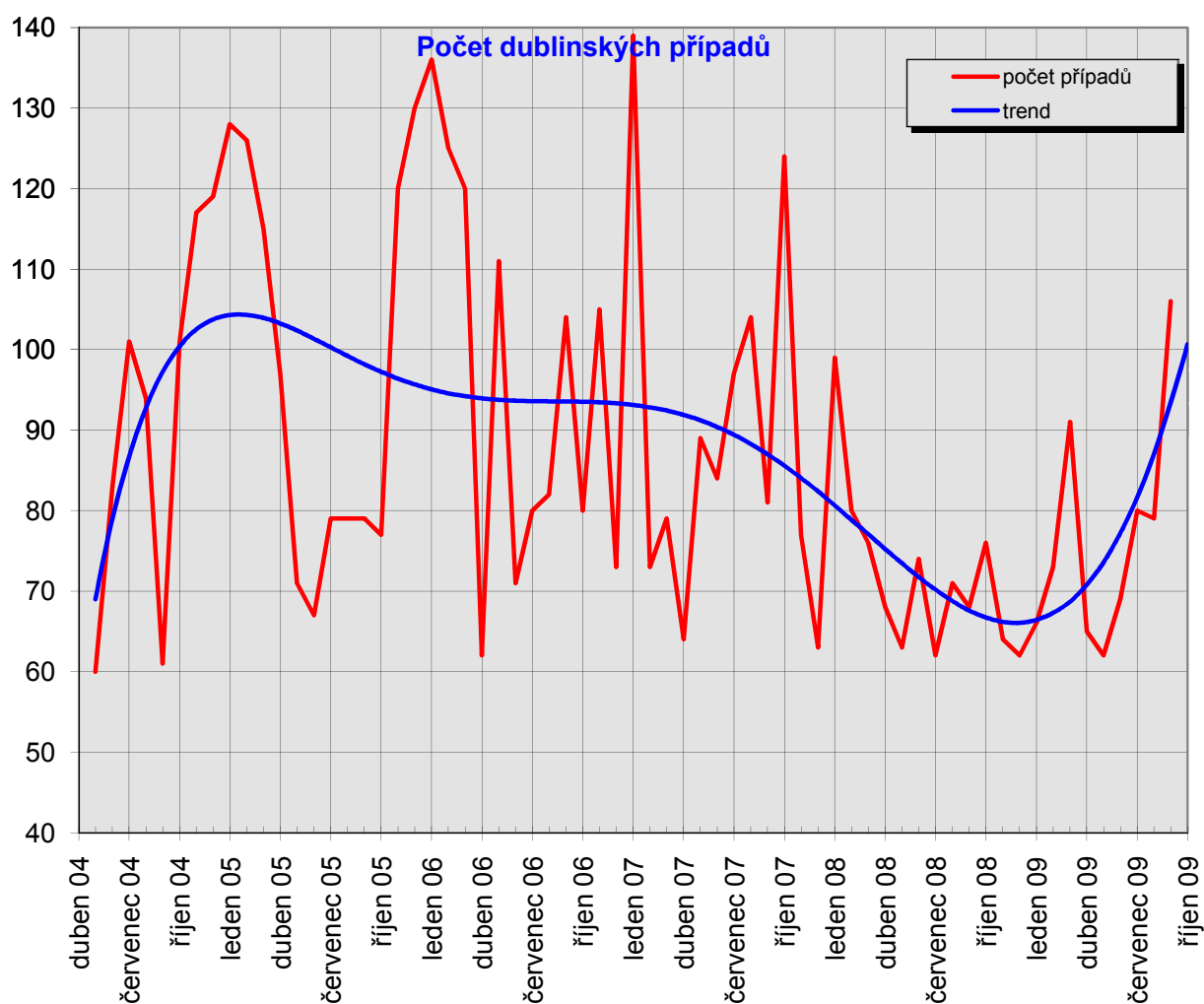
měsíc	1990	1991	1992	1993	1994	1995	1996	1997	1998	1999	2000	2001	2002	2003	2004	2005	2006	2007	2008	2009	Celkem
leden		395	138	30	172	55	57	212	219	602	593	1228	1334	686	552	346	262	153	212	123	7 369
únor		330	39	45	125	65	125	191	175	430	384	1228	679	704	588	297	235	130	188	130	6 088
březen		233	45	65	97	201	138	201	144	583	514	1635	726	588	988	307	263	181	182	113	7 204
duben		165	61	71	100	147	118	193	127	569	559	1539	762	1187	603	280	218	130	137	134	7 100
květen		248	39	141	80	211	89	114	96	604	545	1600	604	964	420	261	246	114	98	115	6 589
červen		235	64	101	64	150	187	115	120	537	944	1698	525	899	317	312	286	138	114	90	6 896
červenec	1	104	95	169	121	89	372	185	142	611	666	1614	580	925	354	330	292	148	115	105	7 018
srpen	231	137	67	198	95	118	332	151	273	581	691	1780	579	1167	300	489	426	172	113	85	7 985
září	146	77	82	814	90	155	171	168	252	699	749	1497	610	965	282	432	193	151	121	86	7 740
říjen	355	80	76	334	70	69	198	119	791	551	919	1498	773	1557	378	348	235	142	176		8 669
listopad	432	122	70	129	65	73	226	210	711	724	1232	1355	630	997	370	348	208	216	117		8 235
prosinec	437	100	65	110	108	84	198	250	1035	727	997	1422	682	761	307	271	152	203	83		7 992
Celkem	1 602	2 226	841	2 207	1 187	1 417	2 211	2 109	4 085	7 218	8 793	18 094	8 484	11 400	5 459	4 021	3 016	1 878	1 656	981	88 885



Počet dublinských případů květen 2004 - září 2009

tab. 11

Rok	2004	2005	2006	2007	2008	2009
Měsíc						
leden		128	136	139	99	66
únor		126	125	73	80	73
březen		115	120	79	76	91
duben		97	62	64	68	65
květen	60	71	111	89	63	62
červen	83	67	71	84	74	69
červenec	101	79	80	97	62	80
srpen	94	79	82	104	71	79
září	61	79	104	81	68	106
říjen	101	77	80	124	76	
listopad	117	120	105	77	64	
prosinec	119	130	73	63	62	
Celkem	736	1168	1149	1074	863	691
Celkový počet dublinských případů						5681



Krajské soudy⁽¹⁾ - Řízení o mezinárodní ochraně září 2009

tab.12

Státní příslušnost	Počet cizinců s žalobou bez odkladného účinku k 1.9.2009*	Počet podaných žalob	Věc vrácena KS z NSS	Zamítnutí žaloby	Odmítnutí žaloby	Řízení zastaveno	Věc vrácena k řízení OAMP	Počet rozhodnutí celkem	Předaná rozhodnutí***	Podána kasační stížnost NSS	Počet cizinců s žalobou bez odkladného účinku k 30.9.2009*
Bělorusko	47	4	-	1	-	-	-	1	-	1	51
Jugoslávie	1	-	-	-	-	-	-	-	-	-	1
Kosovo	6	-	-	-	-	-	-	-	-	-	6
Makedonie	4	-	-	-	-	-	-	-	-	-	4
Moldavsko	8	3	-	-	-	-	-	-	-	-	11
Rusko	17	1	1	-	-	-	-	-	-	-	19
Slovensko	1	-	-	-	-	-	-	-	-	-	1
Srbsko	6	-	-	-	-	-	-	-	-	-	6
Ukrajina	117	5	-	3	-	1	1	5	2	2	120
Evropa	207	13	1	4	0	1	1	6	2	3	219
Afghánistán	7	-	-	-	-	-	-	-	-	-	7
Arménie	13	-	-	-	-	-	-	-	-	-	13
Ázerbajdžán	2	-	-	-	-	-	-	-	-	-	2
Čína	4	-	-	-	-	-	-	-	1	-	3
Gruzie	13	2	-	-	-	-	-	-	2	3	13
Indie	2	-	-	-	-	-	-	-	1	1	1
Indonésie	2	-	-	-	-	-	-	-	-	-	2
Irák	2	-	-	-	-	-	-	-	-	-	2
Izrael	1	-	-	-	-	-	-	-	-	-	1
Kazachstán	39	-	2	-	-	-	-	-	2	-	39
Kyrgyzstán	23	1	-	-	-	-	1	1	1	-	23
Mongolsko	102	8	-	1	-	1	1	3	4	1	106
Myanmar	1	-	-	-	-	-	-	-	1	1	-
Pákistán	2	-	-	-	-	-	-	-	-	-	2
Srí Lanka	7	-	-	-	-	-	-	-	-	-	7
Sýrie	14	-	-	-	-	-	-	-	2	-	12
Turecko	17	-	-	-	-	1	-	1	1	-	16
Uzbekistán	8	-	-	-	-	-	-	-	-	-	8
Vietnam	30	1	-	-	-	-	-	-	-	1	31
Asie	289	12	2	1	0	2	2	5	15	7	288
Kuba	2	-	-	-	-	-	1	1	-	-	2
Amerika	2	0	0	0	0	0	1	1	0	0	2
Alžírsko	5	1	-	-	-	-	-	-	-	-	6
Egypt	1	-	-	-	-	-	-	-	-	-	1
Gambie	1	-	-	-	-	-	-	-	-	-	1
Ghana	1	-	-	1	-	-	-	1	-	-	1
Guinea	1	-	-	-	-	-	-	-	-	-	1
Kamerun	1	-	-	-	-	-	-	-	-	-	1
Konžská dem. rep.	1	-	-	-	-	-	-	-	-	-	1
Maroko	2	-	-	-	-	-	-	-	-	-	2
Niger	2	-	-	-	-	-	1	1	-	-	2
Nigérie	22	1	-	-	-	1	-	1	-	-	23
Pobřeží slonoviny	2	-	-	-	-	-	-	-	-	-	2
Senegal	1	-	-	-	-	-	1	1	-	-	1
Somálsko	5	-	-	-	-	-	-	-	-	-	5
Súdán	2	-	-	-	-	-	-	-	1	-	1
Tunisko	-	1	-	-	-	-	-	-	-	-	1
Uganda	1	-	-	-	-	-	-	-	-	-	1
Zimbabwe	1	-	-	-	-	-	-	-	-	-	1
Afrika	49	3	0	1	0	1	2	4	1	0	51
bez státní příslušnosti	16	-	-	-	-	2	-	2	1	-	15
Celkem	564	28	3	6	0	6	6	18	19	10	575

KS= Krajský soud

NSS = Nejvyšší správní soud

Žadatelé o mezinárodní ochranu mohou podat proti rozhodnutí OAMP žalobu k nezávislé odvolací instanci, kterou je od 1.1.2003 příslušný krajský soud (podle místa pobytu žadatele v době podání žaloby)

(1) = Krajský soud v Praze, Brně, Ostravě, Hradci Králové, Ústí nad Labem, Českých Budějovicích, Plzni, HK-pobočka Pardubice, UL-pobočka Liberec, Městský soud v Praze

* Počet účastníků řízení = zahrnuje osoby, o jejichž žalobách krajské soudy dosud nerozhodly nebo rozhodnutí nenabyla právní moci.

Nejvyšší správní soud - průběh řízení kasačních stížností podaných MV ČR září 2009

tab. 13

Státní příslušnost	Počet účastníků řízení k 1.9.2009*	Počet nových kasačních stížností MV ČR	Zamítnutí kasač. stížností MV ČR	Odmítnutí kasač. stížností MV ČR	Řízení zastaveno	Věc vrácena k řízení krajskému soudu	Počet rozhodnutí celkem	Předaná rozhodnutí	Počet účastníků řízení k 30.9.2009*
Bělorusko	3	-	-	-	-	-	-	-	3
Rumunsko	1	-	-	-	-	-	-	-	1
Ukrajina	3	1	-	-	-	-	-	-	4
Evropa	7	1	0	0	0	0	0	0	8
Arménie	1	-	-	-	-	-	-	-	1
Čína	1	-	-	-	-	-	-	-	1
Sýrie	1	1	-	-	-	-	-	-	2
Turecko	5	-	-	-	-	-	-	-	5
Asie	8	1	0	0	0	0	0	0	9
Togo	1	-	-	-	-	-	-	-	1
Zimbabwe	1	-	-	-	-	-	-	-	1
Afrika	2	0	0	0	0	0	0	0	2
Celkem	17	2	0	0	0	0	0	0	19

Krajské soudy⁽¹⁾ - Průběh řízení žalob bez odkladného účinku

tab. 14

Státní příslušnost	Počet cizinců s žalobou bez odkladného účinku k 1.9.2009*	Počet podaných žalob	Zamítnutí žaloby	Odmítnutí žaloby	Řízení zastaveno	Věc vrácena k řízení OAMP	Počet rozhodnutí celkem	Předaná rozhodnutí	Počet cizinců s žalobou bez odkladného účinku k 30.9.2009*
Bělorusko	11	-	1	-	-	-	1	1	10
Chorvatsko	1	-	-	-	-	-	-	-	1
Rusko	4	-	-	-	-	-	-	-	4
Srbsko	1	-	-	-	-	-	-	-	1
Ukrajina	24	1	1	-	3	-	4	1	24
Evropa	41	1	2	0	3	0	5	2	40
Arménie	2	-	-	-	-	-	-	-	2
Bangladéš	-	1	-	-	-	-	-	-	1
Čína	4	-	-	-	-	-	-	-	4
Gruzie	1	-	-	-	-	-	-	-	1
Írán	-	1	-	-	-	-	-	-	1
Kazachstán	1	-	-	-	-	-	-	-	1
Kyrgyzstán	3	-	-	-	-	-	-	-	3
Mongolsko	5	-	1	-	-	-	1	-	5
Srí Lanka	1	-	-	-	-	-	-	-	1
Sýrie	1	-	-	-	-	-	-	-	1
Turecko	7	-	-	1	3	-	4	3	4
Vietnam	9	-	-	1	-	-	1	1	8
Asie	34	2	1	2	3	0	6	4	32
Alžírsko	4	-	1	-	-	-	1	-	4
Ghana	2	-	-	-	-	-	-	-	2
Guinea	4	-	-	-	-	-	-	-	4
Guinea-Bissau	1	-	-	-	-	-	-	-	1
Nigérie	2	-	-	-	-	-	-	-	2
Pobřeží slonoviny	2	-	-	-	-	-	-	1	1
Senegal	1	-	-	-	-	-	-	-	1
Afrika	16	0	1	0	0	0	1	1	15
bez státní příslušnosti	1	-	-	-	-	-	-	-	1
Celkem	92	3	4	2	6	0	12	7	88

Cizinci mohou podat žalobu ke krajskému soudu proti rozhodnutí o zastavení řízení podle §25 a rozhodnutí o zamítnutí žádosti o udělení azylu jako zjevně nedůvodné podle §16 odst. 1 písm. e) a f) zákona o azylu; tyto žaloby jsou bez odkladného účinku

(1) = Krajský soud v Praze, Brně, Ostravě, Hradci Králové, Ústí nad Labem, Českých Budějovicích, Plzni, HK-pobočka Pardubice, UL-pobočka Liberec, Městský soud v Praze

* Počet cizinců s žalobou bez odkl. účinku = zahrnuje osoby, o jejichž žalobách krajské soudy dosud nerozhodly nebo rozhodnutí nenabyla právní moci a nezahrnuje osoby, jimž byl v průběhu sledovaného období přiznán odkladný účinek

Nejvyšší správní soud - průběh řízení kasačních stížností září 2009

tab. 15

Státní příslušnost	Počet účastníků řízení k 1.9.2009*	Počet nových kasačních stížností	Zamítnutí kasační stížnosti	Odmítnutí kasační stížnosti	Řízení zastaveno	Věc vrácena k řízení krajskému soudu	Počet rozhodnutí celkem	Předaná rozhodnutí **	Počet účastníků řízení k 30.9.2009*
Bělorusko	23	1	-	3	-	-	3	-	24
Bosna a Hercegovina	1	-	-	-	-	-	-	-	1
Chorvatsko	1	-	-	-	-	-	-	-	1
Makedonie	2	-	-	-	-	-	-	-	2
Moldavsko	2	-	-	1	-	-	1	-	2
Rusko	25	-	-	1	-	1	1	1	24
Ukrajina	56	2	-	3	2	-	5	7	51
Evropa	110	3	-	7	2	1	10	8	105
Arménie	5	-	-	1	-	-	1	-	5
Ázerbajdžán	1	-	-	-	-	-	-	1	-
Čína	8	-	-	1	-	-	1	-	8
Gruzie	3	3	-	-	-	-	-	-	6
Indie	-	1	-	-	-	-	-	-	1
Kazachstán	27	-	1	1	-	2	4	5	21
Kyrgyzstán	10	-	-	-	-	-	-	-	10
Mongolsko	25	1	-	1	1	-	2	1	25
Myanmar	-	1	-	-	-	-	-	-	1
Nepál	1	-	-	-	-	-	-	-	1
Pákistán	1	-	-	-	-	-	-	-	1
Sýrie	4	-	-	-	-	-	-	-	4
Turecko	10	-	-	-	3	-	3	1	9
Vietnam	16	1	-	-	-	-	-	3	14
Asie	111	7	1	4	4	2	11	11	106
Alžírsko	1	-	-	-	-	-	-	1	-
Ghana	1	-	-	-	-	-	-	-	1
Guinea	1	-	-	-	-	-	-	-	1
Kamerun	2	-	-	-	1	-	1	-	2
Kongo	1	-	-	-	-	-	-	-	1
Konžská dem. rep.	2	-	-	1	-	-	1	1	1
Libye	1	-	-	-	-	-	-	-	1
Mali	1	-	-	-	-	-	-	-	1
Maroko	2	-	-	2	-	-	2	1	1
Nigérie	14	-	-	1	1	-	2	2	12
Pobřeží slonoviny	1	-	-	-	-	-	-	-	1
Senegal	1	-	-	-	-	-	-	-	1
Sierra Leone	1	-	-	-	-	-	-	1	-
Afrika	29	-	-	4	2	-	6	6	23
bez státní příslušnosti	2	-	-	-	-	-	-	-	2
Celkem	252	10	1	15	8	3	27	25	236

MINISTERSTVO VNITRA ČESKÉ REPUBLIKY
Odbor azylové a migrační politiky

Pošt. schránka 21/OAM, 170 34 PRAHA 7

tel: 974 832 495

fax: 974 833 530

e-mail: opu@mvcv.cz

<http://www.mvcr.cz>

Data platná k 8.10.2009